

Kaip prisijungti prie vaizdo konsultacijos naudojant Teams per mobilųjį telefoną?

1. Gautame susitikimo pakvietime (šio laiško apačioje) paspauskite „Click here to join the meeting“.



Naudotis savitarna **SavasLD.lt** – paprasta ir patogiu.

Čia galite apmokėti sąskaitas, užregistruoti žalą ir netgi pilnai ją sutvarkyti internetu.

Microsoft Teams meeting

Join on your computer or mobile app


Click here to join the meeting

Learn More | Meeting options



2. Jei dar neturite savo mobiliajame telefone atsisiuntę Teams aplikacijos, atsidariusiame lange pasirinkite „Gauti „Teams““ ir įdiekite Teams aplikaciją savo telefone. Jei Teams aplikaciją jau turite – praleiskite šį žingsnį.

Prisijunkite prie susitikimo naudodami „Microsoft Teams“



Pirmiausia turite atsisiųsti programą.

Gauti „Teams“


Jau turite programėlę?

Prisijungti prie susitikimo

Privatumas ir slapukai
Trečiosios šalies atskleidimas



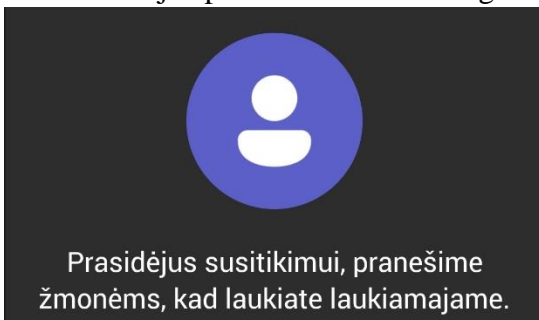
3. Pasirinkite „Prisijunkti prie susitikimo“.



4. Įveskite savo vardą ir prisijunkite prie susitikimo.



5. Laukite kol jus pakvies susitikimo organizatorius.



Iki susimatymo.