

**AB „LIETUVOS DRAUDIMAS“**

*Nepriklausomo auditoriaus išvada,  
vadovybės ataskaita ir  
konsoliduotos finansinės ataskaitos už  
2024 m. gruodžio 31 d. pasibaigusius metus*

Nepriklausomo auditoriaus išvada	3
Vadovybės ataskaita	9
<b>Konsoliduotos finansinės ataskaitos :</b>	
Bendrųjų pajamų ataskaita	30
Finansinės būklės ataskaita	31
Nuosavo kapitalo pokyčių ataskaita	32
Pinigų srautų ataskaita	33
Konsoliduotų finansinių ataskaitų pastabos	34



## Nepriklausomo auditoriaus išvada

AB „Lietuvos draudimas“ akcininkui

### Išvada dėl konsoliduotųjų finansinių ataskaitų audito

#### Mūsų nuomonė

Mūsų nuomone, konsoliduotosios finansinės ataskaitos parodo tikrą ir teisingą AB „Lietuvos draudimas“ (toliau – Bendrovė) ir jos patronuojamųjų įmonių (toliau visos kartu – Grupė) 2024 m. gruodžio 31 d. konsoliduotosios finansinės būklės bei tuomet pasibaigusių metų Grupės konsoliduotųjų finansinių veiklos rezultatų ir konsoliduotųjų pinigų srautų vaizdą pagal Tarptautinius finansinės atskaitomybės standartus, patvirtintus taikyti Europos Sąjungoje.

Mūsų nuomonė atitinka 2025 m. balandžio 9 d. papildomą ataskaitą Audito komitetui.

#### Mūsų audito apimtis

Grupės konsoliduotąsias finansines ataskaitas sudaro:

- 2024 m. gruodžio 31 d. pasibaigusių metų konsoliduota bendrųjų pajamų ataskaita;
- 2024 m. gruodžio 31 d. konsoliduota finansinės būklės ataskaita;
- tuomet pasibaigusių metų konsoliduota nuosavo kapitalo pokyčių ataskaita;
- tuomet pasibaigusių metų konsoliduota pinigų srautų ataskaita; ir
- konsoliduotųjų finansinių ataskaitų aiškinamasis raštas, apimantis reikšmingą apskaitos politikos informaciją ir kitą aiškinamąją informaciją.

#### Pagrindas nuomonei pareikšti

Auditą atlikome pagal Tarptautinius audito standartus (TAS). Mūsų atsakomybė pagal TAS toliau aprašyta šios išvados pastraipoje „Auditoriaus atsakomybė už konsoliduotųjų finansinių ataskaitų auditą“.

Manome, kad gauti audito įrodymai suteikia pakankamą ir tinkamą pagrindą mūsų audito nuomonei.

#### Nepriklausomumas

Esame nepriklausomi nuo Grupės vadovaujantis Tarptautinių apskaitos specialistų etikos standartų valdybos (TASESV) parengtu Tarptautiniu apskaitos profesionalų etikos kodeksu (įskaitant Tarptautinius nepriklausomumo reikalavimus) (toliau – TASESV kodeksas) ir Lietuvos Respublikos finansinių ataskaitų audito ir kitų užtikrinimo paslaugų įstatymu, kurie taikytini atliekant konsoliduotųjų finansinių ataskaitų auditą Lietuvos Respublikoje. Taip pat laikomės kitų TASESV kodekse bei Lietuvos Respublikos finansinių ataskaitų audito ir kitų užtikrinimo paslaugų įstatyme numatytų etikos reikalavimų.

Remdamiesi savo žiniomis ir įsitikinimu, pareiškiame, kad ne audito paslaugos, kurias suteikėme Grupei, atitinka Lietuvos Respublikoje taikomus įstatymus ir kitus teisės aktus. Taip pat pareiškiame, kad nesuteikėme ne audito paslaugų, kurios yra draudžiamos pagal Reglamento (ES) Nr. 537/2014 5 straipsnio 1 dalį, atsižvelgiant į Reglamento (ES) Nr. 537/2014 išimtis, patvirtintas Lietuvos Respublikos finansinių ataskaitų audito ir kitų užtikrinimo paslaugų įstatyme.

Per laikotarpį nuo 2024 m. sausio 1 d. iki 2024 m. gruodžio 31 d. Grupei neteikėme jokių ne audito paslaugų.

UAB „PricewaterhouseCoopers“, J. Jasinskio g. 16B, LT-03163 Vilnius, Lietuva  
+370 (5) 239 2300, lt\_vilnius@pwc.com, www.pwc.lt

## Mūsų audito metodika

### Apžvalga



- Bendras reikšmingumo lygis Grupei yra 2 600 tūkst. Eur.
- Atlikome Bendrovės atskirųjų finansinių ataskaitų auditą ir specialiąsias procedūras jos patrunuojamųjų įmonių „B10 biurai“ UAB ir „B10 apartamentai“ UAB reikšmingiems ilgalaikio turto straipsniams.
- Mūsų auditas apėmė iš esmės visas Grupės pajamas ir turtą.

### Patirtų žalų įsipareigojimų vertinimas

Planuodami auditą nustatėme reikšmingumo lygį ir įvertinome reikšmingo iškraipymo konsoliduotosiose finansinėse ataskaitose rizikas. Būtent, atsižvelgėme į tas sritis, kuriose vadovybė priėmė subjektyvius sprendimus: pavyzdžiui, sprendimus dėl reikšmingų apskaitinių įvertinimų, kuriems nustatyti buvo remtasi prielaidomis ir atsižvelgta į būsimus įvykius, kurie savo prigimtimi yra neapibrėžti. Kaip ir visų kitų mūsų auditų metu, įvertinome vadovybės vidaus kontrolės procedūrų nesilaikymo riziką, taip pat, be kitų dalykų, įvertinome, ar buvo tam tikrą tendencingumą patvirtinančių įrodymų, kurie liudytų apie reikšmingo iškraipymo dėl apgaulės riziką.

### Reikšmingumo lygis

Mūsų audito apimčiai įtakos turėjo mūsų taikomas reikšmingumo lygis. Audito paskirtis – gauti pakankamą užtikrinimą dėl to, ar konsoliduotosiose finansinėse ataskaitose nėra reikšmingų iškraipymų. Iškraipymai gali atsirasti dėl apgaulės ar klaidos. Iškraipymai yra laikomi reikšmingais, jei galima pagrįstai numatyti, kad kiekvienas atskirai ar visi kartu jie turės įtakos konsoliduotųjų finansinių ataskaitų naudotojų priimamiems ekonominiams sprendimams remiantis šiomis konsoliduotosiomis finansinėmis ataskaitomis.

Remdamiesi savo profesiniu sprendimu nustatėme tam tikras kiekybines ribas reikšmingumo lygiui, įskaitant bendrą Grupės reikšmingumo lygį konsoliduotosioms finansinėms ataskaitoms kaip visumai, kuris pateiktas lentelėje toliau. Šios kiekybinės ribos kartu su kokybiniais aspektais padėjo mums apibrėžti audito apimtį bei audito procedūrų pobūdį, atlikimo laiką ir aprėptį, taip pat įvertinti kiekvieno atskirai ir visų kartu iškraipymų, jei tokių buvo, poveikį konsoliduotosioms finansinėms ataskaitoms kaip visumai.

<b>Bendras reikšmingumo lygis</b>	2 600 tūkst. Eur
<b>Kaip mes jį nustatėme</b>	Apytiksliai 5 % Grupės pelno prieš apmokestinimą
<b>Taikyto reikšmingumo lygio išaiškinimas</b>	<p>Kaip pagrindinį kriterijų reikšmingumo lygiui nustatyti pasirinkome pelną prieš apmokestinimą, nes, mūsų nuomone, finansinių ataskaitų naudotojai dažniausiai remiasi būtent šiuo kriterijumi, norėdami įvertinti Grupės veiklos rezultatus, ir tai yra bendrai priimtas kriterijus.</p> <p>Pasirinkome 5 % reikšmingumo rodiklį, kuris yra priimtinos šio kriterijaus kiekybinio reikšmingumo lygio ribose.</p>



Sutarėme su Audito komitetu, kad informuosime jį apie audito metu nustatytus iškraipymus, viršijančius 130 tūkst. Eur sumą, taip pat apie iškraipymus, nesiekiančius šios sumos, apie kuriuos, mūsų nuomone, būtina informuoti dėl kokybinių priežasčių.

## Pagrindiniai audito dalykai

Pagrindiniai audito dalykai – tai dalykai, kurie mūsų profesiniu sprendimu buvo svarbiausi atliekant einamojo laikotarpio konsoliduotųjų finansinių ataskaitų auditą. Šiuos dalykus nagrinėjome atlikdami konsoliduotųjų finansinių ataskaitų kaip visumos auditą ir formuluodami apie jas savo nuomonę, todėl apie šiuos dalykus mes nepareiškiamo jokios atskiros savo nuomonės.

Pagrindinis audito dalykas	Kaip audito metu nagrinėjome pagrindinį audito dalyką
<p><b>Patirtų žalų įsipareigojimų vertinimas</b></p> <p><i>Žr. finansinių ataskaitų 5, 6.3, 26, 30 pastabas.</i></p> <p>2024 m. gruodžio 31 d. patirtų žalų įsipareigojimai (PŽĮ) įvertinti suma, lygia 171 115 tūkst. Eur, kuri sudaro 53,6 % Grupės visų įsipareigojimų.</p> <p>Vertindama patirtų žalų įsipareigojimus, vadovybė turėjo nustatyti būsimųjų pinigų srautų dabartinę vertę iki 2024 m. gruodžio 31 d. įvykusioms žaloms, taip pat rizikos koregavimą dėl nefinansinės rizikos, kylančios iš minėtų pinigų srautų neapibrėžtumo.</p> <p>Vertindama patirtų žalų įsipareigojimus remiantis patirtomis, bet dar nepraneštomis žalomis ir praneštomis anuiteto žalomis, vadovybė turėjo priimti profesinius sprendimus, taip pat taikyti sudėtingas ir subjektyvias prielaidas, ypač toms draudimo rūšims, kurių ilgesni draudimo žalos laikotarpiai, pavyzdžiui, transporto priemonių valdytojų civilinės atsakomybės draudimas. Tai ypač aktualu kūno sužalojimo žalomis, įskaitant anuitetus.</p> <p>Dėl pirmiau aprašytų priežasčių turėjome skirti daugiau dėmesio pakankamų ir tinkamų audito įrodymų surinkimui dėl patirtų žalų įsipareigojimų sumos. Todėl šią sritį pasirinkome kaip pagrindinį audito dalyką.</p>	<p>Patikrinome Grupės apskaitos principus, taikytus PŽĮ vertinimui, ir įvertinome taikytų principų bei metodologijos atitikį 17-ojo TFAS reikalavimams.</p> <p>Įgijome supratimą apie PŽĮ nustatymo procesą ir įvertinome, kaip šiame procese taikomos vidaus kontrolės priemonės.</p> <p>Išanalizavome ir įvertinome pagrindines aktuarines prielaidas bei metodus, kuriuos Grupė naudojo PŽĮ vertinime. Pagal dydį ar klaidos riziką pasirinktai draudimo produktų imčiai atlikome nepriklausomą PŽĮ likučio apskaičiavimą.</p> <p>Patvirtinome pagrindinių ataskaitų, apimančių duomenis, kuriuos Grupė naudojo apskaičiuojant PŽĮ, tikslumą ir išsamumą bei palyginome jų duomenis su pirminiais dokumentais.</p> <p>Pirmiau nurodytoms procedūroms atlikti pasitelkėme savo aktuarus.</p> <p>Taip pat įvertinome finansinėse ataskaitose atskleistos informacijos, susijusios su PŽĮ, tikslumą ir išsamumą, atsižvelgiant į reikalavimus, numatytus Tarptautiniuose finansinės atsakomybės standartuose, patvirtintuose taikyti Europos Sąjungoje.</p>

## Kaip pritaikėme Grupės audito apimtį

Audito apimtį pritaikėme taip, kad mūsų atlikti darbai būtų pakankami, kad galėtume pareikšti savo nuomonę apie konsoliduotąsias finansines ataskaitas kaip visumą, atsižvelgiant į Grupės struktūrą, apskaitos procesus ir kontroles, taip pat į verslo sektorių, kuriame Grupė vykdo savo veiklą.

Grupės audito tikslams, remdamiesi mūsų atliktu rizikos ir reikšmingumo vertinimu, nustatėme, kad pilnos apimties auditas reikalingas tik Bendrovei. Be to, atlikome specialias procedūras patronuojamųjų įmonių investicinio turto ir ilgalaikio materialiojo turto straipsniams. Mūsų auditas apėmė iš esmės visas Grupės pajamas ir Grupės turtą.

---

## Išvada apie kitą informaciją, įskaitant konsoliduotąją vadovybės ataskaitą

Už kitą informaciją yra atsakinga vadovybė. Kita informacija apima konsoliduotąją vadovybės ataskaitą (tačiau neapima konsoliduotųjų finansinių ataskaitų ir mūsų auditoriaus išvados apie šias ataskaitas).

Mūsų nuomonė apie konsoliduotąsias finansines ataskaitas neapima kitos informacijos, įskaitant konsoliduotąją vadovybės ataskaitą.

Mums atliekant konsoliduotųjų finansinių ataskaitų auditą mūsų atsakomybė – perskaityti pirmiau minėtą kitą informaciją ir įvertinti, ar yra reikšmingas nesuderinamumas tarp kitos informacijos ir konsoliduotųjų finansinių ataskaitų ar per auditą mūsų įgytų žinių ir ar kitaip nepaaiškėja, kad šioje kitoje informacijoje yra reikšmingų iškreipimų.

Konsoliduotosios vadovybės ataskaitos, atžvilgiu mes įvertinome, ar joje pateikta Lietuvos Respublikos įmonių ir įmonių grupių atskaitomybės įstatyme numatyta informacija.

Remiantis audito metu atliktu darbu, mūsų nuomone:

- finansinių metų, už kuriuos parengtos konsoliduotosios finansinės ataskaitos, konsoliduotoje vadovybės ataskaitoje pateikta informacija atitinka duomenis, pateiktus konsoliduotose finansinėse ataskaitose; ir
- konsoliduotoji vadovybės ataskaita yra parengta laikantis Lietuvos Respublikos įmonių ir įmonių grupių atskaitomybės įstatymo reikalavimų.

Be to, privalome informuoti, ar, atsižvelgiant į auditą gautą informaciją ir įgytą supratimą apie Grupę bei jos aplinką, nustatėme reikšmingų iškreipimų konsoliduotoje vadovybės ataskaitoje, kurią gavome iki šios auditoriaus išvados išleidimo dienos. Šiuo atžvilgiu nėra nieko, apie ką turėtume informuoti.

---

## Vadovybės ir už valdymą atsakingų asmenų atsakomybė už konsoliduotąsias finansines ataskaitas

Vadovybė yra atsakinga už konsoliduotųjų finansinių ataskaitų, kurios parodo tikrą ir teisingą vaizdą pagal Tarptautinius finansinės atskaitomybės standartus, patvirtintus taikyti Europos Sąjungoje, parengimą bei už tokią vidaus kontrolės sistemą, kuri, vadovybės nuomone, yra būtina konsoliduotųjų finansinių ataskaitų parengimui be reikšmingų iškreipimų, galinčių atsirasti dėl apgaulės ar klaidos.

Rengdama konsoliduotąsias finansines ataskaitas vadovybė privalo įvertinti Grupės gebėjimą toliau tęsti veiklą ir atitinkamai atskleisti dalykus, susijusius su veiklos tęstinumu ir veiklos tęstinumo apskaitos principo taikymu, išskyrus tuos atvejus, kai vadovybė ketina likviduoti Grupę ar nutraukti jos veiklą arba yra priversta tai padaryti, neturėdama jokios kitos realios alternatyvos.

Už valdymą atsakingi asmenys privalo prižiūrėti Grupės finansinių ataskaitų rengimo procesą.

---

## Auditoriaus atsakomybė už konsoliduotųjų finansinių ataskaitų auditą

Mūsų tikslas – gauti pakankamą užtikrinimą dėl to, ar konsoliduotosios finansinės ataskaitos kaip visuma nėra reikšmingai iškreiptos dėl apgaulės ar klaidos, ir parengti auditoriaus išvadą, kurioje pateikiama mūsų nuomonė. Pakankamas užtikrinimas – tai aukšto lygio užtikrinimas, tačiau jis nėra garantija, kad auditas, atliktas pagal TAS, visada atskleis reikšmingą iškreipimą, jei toks yra. Iškreipimai, galintys atsirasti dėl apgaulės ar klaidos, laikomi reikšmingais, jei galima pagrįstai numatyti, kad kiekvienas atskirai ar visi kartu jie gali turėti įtakos konsoliduotųjų finansinių ataskaitų naudotojų ekonominiams sprendimams, priimamiems remiantis šiomis konsoliduotosiomis finansinėmis ataskaitomis.

Atlikdami auditą pagal TAS, viso audito metu priimame profesinius sprendimus ir vadovaujamesi profesinio skepticizmo principu. Taip pat:

- nustatome ir įvertiname konsoliduotųjų finansinių ataskaitų reikšmingo iškreipimo dėl apgaulės ar klaidos rizikas, suplanuojame ir atliekame procedūras kaip atsaką į tokias rizikas ir surenkame



audito įrodymus, kurie suteikia pakankamą ir tinkamą pagrindą mūsų audito nuomonei. Reikšmingo iškraipymo dėl apgaulės neaptikimo rizika yra didesnė nei reikšmingo iškraipymo dėl klaidos neaptikimo rizika, nes apgaule gali būti sukčiavimas, klastojimas, tyčinis praleidimas, klaidingas aiškinimas arba vidaus kontrolių nepaisymas.

- išsiaiškiname su auditu susijusią vidaus kontrolę, kad galėtume parengti esant konkrečioms aplinkybėms tinkamas audito procedūras, tačiau ne tam, kad galėtume pareikšti nuomonę apie Grupės vidaus kontrolės efektyvumą.
- įvertiname taikomų apskaitos principų tinkamumą bei vadovybės naudojamų apskaitinių įvertinimų ir susijusių atskleidimų pagrįstumą.
- padarome išvadą dėl vadovybės taikomo veiklos tęstinumo apskaitos principo tinkamumo ir dėl to, ar, remiantis surinktais audito įrodymais, egzistuoja reikšmingas neapibrėžtumas, susijęs su įvykiais ar sąlygomis, dėl kurių gali kilti reikšmingų abejonų dėl Grupės gebėjimo tęsti veiklą. Jeigu padarome išvadą, kad toks reikšmingas neapibrėžtumas egzistuoja, auditoriaus išvadoje privalome atkreipti dėmesį į susijusius atskleidimus konsoliduotosiose finansinėse ataskaitose arba, jei tokių atskleidimų nepakanka, privalome modifikuoti savo nuomonę. Mūsų išvados pagrįstos audito įrodymais, surinktais iki auditoriaus išvados išleidimo dienos. Tačiau būsimi įvykiai ar sąlygos gali lemti, kad Grupė negalės toliau tęsti savo veiklos;
- įvertiname bendrą konsoliduotųjų finansinių ataskaitų pateikimą, struktūrą ir turinį, įskaitant atskleidimus, ir tai, ar konsoliduotosiose finansinėse ataskaitose pagrindžiantys sandoriai bei įvykiai pateikti taip, kad atitiktų teisingo pateikimo koncepciją;
- planuojame ir atliekame Grupės auditą, kad surinktume pakankamų tinkamų audito įrodymų dėl Grupės subjektų ar verslo vienetų finansinės informacijos, kurių pagrindu susidarome nuomonę apie konsoliduotąsias finansines ataskaitas. Atsakome už vadovavimą Grupės audito tikslais atliekamam audito darbui, jo priežiūrą ir peržiūrą. Tik mes atsakome už pareikštą mūsų audito nuomonę.

Mes, be kitų dalykų, informuojame už valdymą atsakingus asmenis apie planuojamą audito apimtį, audito atlikimo laiką ir reikšmingus pastebėjimus audito metu, įskaitant visus svarbius vidaus kontrolės trūkumus, kuriuos nustatome audito metu.

Be to, už valdymą atsakingiems asmenims patvirtiname, kad laikėmės visų svarbių etikos reikalavimų dėl nepriklausomumo, taip pat informavome juos apie visus ryšius ir kitus dalykus, kurie galėtų būti pagrįstai vertinami kaip turintys įtakos mūsų nepriklausomumui ir, jei reikia, apie veiksmus, kurių ėmėmės siekdami pašalinti grėsmes, ir taikytas apsaugos priemones.

Iš visų dalykų, apie kuriuos informavome už valdymą atsakingus asmenis, išskyrėme tuos, kurie buvo svarbiausi atliekant einamojo laikotarpio konsoliduotųjų finansinių ataskaitų auditą ir kurie dėl to laikomi pagrindiniais audito dalykais. Šiuos dalykus aprašome savo auditoriaus išvadoje, nebent pagal įstatymą ar kitą teisės aktą būtų draudžiama juos viešai atskleisti arba, labai retomis aplinkybėmis, nustatome, kad dalykas neturėtų būti pateikiamas mūsų išvadoje dėl to, kad galime pagrįstai tikėtis, jog neigiamos tokio atskleidimo pasekmės nusvers visuomenės gaunamą naudą.



---

## Išvada dėl kitų teisinių ir priežiūros reikalavimų

### Paskyrimas

Grupės auditoriais buvome paskirti 2023 m. balandžio 26 d. Šie metai yra pirmieji užduoties vykdymo metai.

---

Audito, kurį atlikus išleista ši nepriklausomo auditoriaus išvada, pagrindinis užduoties partneris yra Rimvydas Jogėla.

UAB „PricewaterhouseCoopers“ vardu

Rimvydas Jogėla  
Partneris  
Auditoriaus pažymėjimo Nr.000457

Vilnius, Lietuvos Respublika  
2025 m. balandžio 9 d.

Elektroniniu auditoriaus parašu pasirašoma tik Nepriklausomo auditoriaus išvada.

## VADOVYBĖS ATASKAITA

Už metus, pasibaigusius 2024 m. gruodžio 31 d.

(Visos sumos pateiktos tūkst. eurų, jei nenurodyta kitaip)

---

### 1. Metinė vadovybės ataskaita

#### 1.1. Ataskaitinis laikotarpis, kuriam parengta konsoliduota vadovybės ataskaita

2024 m. sausio 1 d. – gruodžio 31 d.

#### 1.2. Veiklos ir rezultatų apžvalga

##### 1.2.1. Apie Grupę

Esame didžiausia ir ilgiausią patirtį turinti ne gyvybės draudimo bendrovė Baltijos šalyse – 2021 m. minėjome savo veiklos šimtmetį. Priklausome vienai didžiausių Vidurio ir Rytų Europos draudimo grupių PZU SA. Mūsų pagrindinės veiklos sritys yra transporto priemonių ir su jų valdymu susijusios civilinės atsakomybės, turto ir žmogaus draudimo paslaugų teikimas privatiems ir verslo klientams Lietuvoje ir Estijoje. Pagal rinkos dalį Lietuvoje išliekame neabejotini lyderiai – mūsų rinkos dalis augo ketvirtus metus iš eilės, 2024 m. sudarė 30 proc., o tai reiškia, kad kas trečias Lietuvos gyventojas pasirenka draustis pas mus. Mūsų rinkos dalis Estijoje 2024 m. buvo 15,5 proc. – ten buvome trečia pagal dydį draudimo bendrovė vertinant pagal rinkos dalies dydį. Iš visų Lietuvoje ir Estijoje veikiančių draudikų išsiskiriame itin saugia kapitalo pozicija ir tuo, kad išlaikome aukštą ir stabilų mokumo rodiklį.

Lietuvoje turime beveik 100 padalinių tiek didžiuosiuose, tiek mažesniuose miestuose ir miesteliuose, taip pat – elektroninę parduotuvę. Estijoje turime 4 padalinius ir elektroninę parduotuvę. Turime profesionalų klientų aptarnavimo centrą ir elektroninę savitarnos svetainę, kurioje klientai gali patogiai registruoti žalas ir tvarkyti kitas su draudimu susijusias paslaugas.

Lietuvos gyventojai kasmet mus įvertina kaip patikimiausią draudimo sektoriaus prekės ženklą (Prekės ženklo tyrimas 2024, KOG). Šiame sektoriuje esame vertinami ne tik kaip geriausi draudimo specialistai, klientai mus išskiria ir kaip objektyviausiai vertinančius nuostolį, paprastai ir sklandžiai tvarkančius ir greitai sureguliuojančius žalas. O tai mums labai svarbu: juk draudimas – tai pažadas, kad, jei prireiks pagalbos, ji bus suteikta greitai. AB „Lietuvos draudimas“ prekės ženklą žino 90 proc. Lietuvos gyventojų (Prekės ženklo tyrimas 2024, KOG). „Verslo žinių“ vertinimu, 2024 m. buvome antri tarp finansų sektoriaus lyderių ir treči „Lietuvos verslo lyderių 500“ reitinge.

#### Misija ir vertybės

**Misija.** Dirbame tam, kad jūsų ateitis būtų saugi ir rami.

**Vertybės.** AB „Lietuvos draudimas“ savo veikloje vadovaujasi trimis vertybėmis:

- Noras laimėti klientų, darbuotojų ir akcininkų labui
- Laisvė veikti, įgalinanti smalsumą ir lyderystę kuriant inovacijas rinkoje
- Bendradarbiavimas, pagrįstas skaidria, sąžininga ir efektyvia partneryste

##### 1.2.2. Akcininkai ir struktūra

AB „Lietuvos draudimas“ priklauso Lenkijos draudimo įmonei „Powszechny Zakład Ubezpieczeń Spółka Akcyjna“ (toliau – PZU SA, PZU arba PZU grupė). Ši įmonė 2024 m. valdė 100 proc. AB „Lietuvos draudimas“ akcijų. PZU grupė yra viena didžiausių draudimo bendrovių Centrinėje ir Rytų Europoje, turinti daugiau nei 200 metų istoriją ir 22 milijonus klientų. Grupė siūlo platų draudimo paslaugų spektrą – gyvybės, turto, sveikatos, civilinės atsakomybės ir kt., taip pat valdo investicinius ir pensijų fondus. Grupė įtraukta į Varšuvos vertybinių popierių biržos sąrašą ir yra viena finansiškai stipriausių draudimo bendrovių regione.

AB „Lietuvos draudimas“ centrinė būstinė yra įsikūrusi J. Basanavičiaus g. 10, Vilniuje. Per 2024 m. neįsigijome, neperleidome ir 2024 m. gruodžio 31 d. neturėjome savų akcijų. Turime filialą Estijoje, kuris įregistruotas pavadinimu „Lietuvos Draudimas AB Eesti filiaal“ (įmonės kodas – 12831829, registruotos buveinės adresas: Parnu mnt. 141, Talinas, Estija) ir dvi patronuojamąsias įmones: UAB „B10 biurai“ (įmonės kodas – 306272437, registruotos buveinės adresas: J. Basanavičiaus g. 12, Vilnius) ir UAB „B10 apartamentai“ (įmonės kodas – 306272533, registruotos buveinės adresas: J. Basanavičiaus g. 12, Vilnius)

##### 1.2.3. Rinkos apžvalga

###### Lietuvos rinkos apžvalga

Remiantis Lietuvos banko duomenimis, šalies ne gyvybės draudimo rinka (įskaitant šalyje veikiančius užsienio draudimo įmonių filialus) 2024 m. pasirašė 1,2 mlrd. eurų draudimo įmokų, bendras pasirašytų įmokų augimas,

## **VADOVYBĖS ATASKAITA**

**Už metus, pasibaigusius 2024 m. gruodžio 31 d.**

*(Visos sumos pateiktos tūkst. eurų, jei nenurodyta kitaip)*

---

palyginti su 2023 m., siekė 10,4 proc. Spartų augimą lėmė gyventojų turto, sausumos transporto priemonių kasko ir asmens draudimo rūšys, taip pat papildomas savanoriškas sveikatos draudimas.

Transporto priemonių valdytojų privalomasis civilinės atsakomybės draudimas išliko didžiausia ne gyvybės draudimo rūšis – 2024 m. ji sugeneravo 351 mln. eurų pasirašytų įmokų, kurios sudarė 29 proc. visų ne gyvybės draudimo rinkos įmokų. Gyventojų segmente pasirašytos įmokos augo 2,6 proc., verslo segmente ši draudimo rūšis padidėjo 6,2 proc.

Sausumos transporto priemonių kasko draudimo rūšis, kurioje 2024 m. buvo pasirašyta 284 mln. eurų įmokų, sudarė 23 proc. visos ne gyvybės draudimo rinkos. Gyventojų segmente ši draudimo rūšis augo 19,0 proc., verslo segmente pasirašytų įmokų augimas buvo 7,6 proc.

Turto draudimo srityje buvo pasirašyta 269 mln. eurų įmokų, ši draudimo rūšis sudarė 22 proc. visų ne gyvybės draudimo įmokų. Pasirašytos gyventojų turto draudimo įmokos augo 22,8 proc., verslo segmente ši draudimo rūšis augo 0,6 proc.

Kartu šios trys pagrindinės draudimo rūšys – transporto privalomasis, kasko ir turto draudimas – pagal pasirašytas įmokas sudarė didžiąją dalį (75 proc.) visos Lietuvos ne gyvybės draudimo rinkos. Prie rinkos augimo taip pat reikšmingai prisidėjo papildomas savanoriškas sveikatos draudimas – 2024 m. pasirašyta 121 mln. eurų šio draudimo įmokų, 20,9 proc. daugiau nei 2023 m.

AB „Lietuvos draudimas“ 2024 m. Lietuvos rinkoje pasirašė 366 mln. eurų draudimo įmokų – 10,7 proc. daugiau nei 2023 m. Gyventojų segmente pasirašytų įmokų suma augo 13,2 proc., verslo segmente – 8,1 proc. Grupė išlaiko lyderės poziciją Lietuvos ne gyvybės draudimo rinkoje, augdama sparčiau negu rinka ketverius metus iš eilės ir užimdama 30,1 proc. rinkos dalį.

### **Estijos rinkos apžvalga**

Estijos ne gyvybės draudimo rinkoje 2024 m. pasirašyta 601 mln. eurų draudimo įmokų – 8,5 proc., arba 47 mln. eurų, daugiau nei 2023 m., kai pasirašytų įmokų suma sudarė 554 mln. eurų. AB „Lietuvos draudimas“ Estijos filialas pasirašė 93 mln. eurų įmokų, taigi, palyginti su 2023 m., augo 10,6 proc. Estijos filialo rinkos dalis padidėjo iki 15,5 proc., t. y. 0,3 procentinio punkto, ir buvo trečia pagal dydį draudimo bendrovė Estijoje. 2024 m. Estijos ne gyvybės draudimo rinkoje išmokėtų žalų suma sudarė 338 mln. eurų – 11 proc. (33 mln. eurų) daugiau nei 2023 m., kai buvo išmokėta 305 mln. eurų. AB „Lietuvos draudimas“ Estijos filialas žaloms padengti išmokėjo 48 mln. eurų, t. y. 7 proc. daugiau nei ankstesniais metais.

Rinkos augimą pirmiausia lėmė transporto priemonių (kasko) draudimo augimas 6 proc. (10,9 mln. eurų) ir privataus turto draudimas, padidėjęs 10 proc. (9,6 mln. eurų), daugiausia dėl infliacijos. Be to, bendrosios civilinės atsakomybės draudimas išaugo 49 proc. (9,3 mln. eurų), daugiausia dėl privalomojo sveikatos priežiūros paslaugų teikėjų civilinės atsakomybės draudimo („MedMal“) įvedimo.

Nuo 2024 m. lapkričio mėn. Estijos ne gyvybės draudimo sektoriuje veikė 14 draudimo įmonių, iš kurių keturios didžiausios bendrovės užėmė apie 67 % rinkos.

#### **1.2.4. Finansiniai rezultatai**

2024 m. kartu su Estijos filialu pasirašėme 459,1 mln. eurų ne gyvybės draudimo įmokų ir, palyginti su 414,6 mln. eurų pasirašytų įmokų 2023 m., pasiekėme 10,7 proc. augimą. Sėkmingai augome abiejose savo rinkose – tiek Lietuvos, tiek Estijos.

Taip pat abiejose savo rinkose dirbome pelningai. Grynasis pelnas, įskaitant Estijos filialo rezultatą, 2024 m. siekė 45,4 mln. eurų (2023 m. – 33,5 mln. eurų). 2024 m. Grupės veikla buvo pelninga tiek vykdant ne gyvybės draudimo veiklą, tiek valdant investicijų portfelį.

Mūsų draudimo paslaugos rezultatas per 2024 m. sudarė 46,0 mln. eurų (2023 m. – 36,4 mln. eurų). Sėkmingą ne gyvybės draudimo veiklos rezultatą ir stabilų pelną lėmė toliau augusios draudimo pajamos, kurios yra didelio mūsų prekės ženklų žinomumo ir klientų pasitenkinimo bei rizikos vertinimo meistriškumo pasekmė. Prie pelningumo išlaikymo taip pat prisideda fiksuotų sąnaudų ir žalų kaštų kontrolė, efektyvumo didinimo veiksmai ir griežta rizikos vertinimo disciplina.

2024 m. tęsėme konservatyvią investavimo politiką, koncentruodami investicijas į Europos vyriausybių skolos vertybinius popierius ir saugius stiprių įmonių vertybinius popierius.

2024-ieji vertinant investicinę veiklą taip pat buvo sėkmingi. Iš investicinės veiklos AB „Lietuvos draudimas“ kartu su Estijos filialu uždirbo 9,5 mln. eurų pelno, palyginti su 5,5 mln. eurų pelno, uždirbto iš investicinės veiklos 2023 m.

## VADOVYBĖS ATASKAITA

Už metus, pasibaigusius 2024 m. gruodžio 31 d.

(Visos sumos pateiktos tūkst. eurų, jei nenurodyta kitaip)

---

Kasmet auga mūsų klientams atlyginamų žalų suma. Kartu su Estijos filialu 2024 m. klientams atlyginome 242,1 mln. eurų ne gyvybės draudimo nuostolių, t. y. 12 proc. daugiau nei prieš metus (2023 m. – 216,1 mln. eurų).

2024 m. AB „Lietuvos draudimas“ pelno mokesčio sąnaudos padidėjo 54 proc. ir sudarė 7 mln. eurų (2023 m. – 4,5 mln. eurų).

Išsamią finansinę informaciją apie mūsų veiklą galima rasti 2024 m. Mokumo ir finansinės padėties ataskaitoje ir finansinių ataskaitų rinkinyje svetainėje [ld.lt](https://www.ld.lt).

### 1.2.5. Veiklos tyrimai ir plėtra

Pasirašytos įmokos daugiausia augo dėl privataus turto ir komercinio transporto civilinės atsakomybės draudimo produktų. Mūsų komanda 2024 m. ypač daug dėmesio skyrė klientų aptarnavimo kokybei – tobulino ir plėtė esamas programas ir priemones, kad jos būtų inovatyviausios rinkoje ir atlieptų klientų poreikius. Be to, ieškojome sprendimų, kaip draudimo paslaugas suteikti patogiau, greičiau ir paprasčiau, o žalas atlyginti dar sparčiau ir tvarkingiau. Nors vasarą antrus metus iš eilės susidūrėme su naujais iššūkiais – rekordine audra ir jos sukeltomis milijoninėmis žalomis, tai nesukliudė mums teikti aukštos kokybės žalų reguliavimo ir kompensavimo paslaugų, dedant visas pastangas dėl klientų ir jų turto saugumo. Mūsų ateities prioritetai – tolesnis procesų skaitmenizavimas ir dar geresnis augančio duomenų kiekio valdymas klientų ir organizacijos naudai.

2024 m. rudenį žengėme svarbų žingsnį klientų aptarnavimo srityje – pristatėme atnaujintą mobiliąją programėlę. Naudodamiesi programėle klientai gali peržiūrėti ir valdyti visas savo turimas draudimo sutartis, atlikti mokėjimus, registruoti žalas. Šis pokytis svarbus tuo, kad nuo šiol klientai draudimo paslaugas gali pasiekti dar greičiau ir patogiau, jiems patogiu metu.

Sveikatos draudimo klientams pradėta teikti nuotolinių šeimos gydytojų konsultacijų paslauga. Klientai, esant sveikatos sutrikimui ar nusiskundimui, gali per nuotolį greitai ir patogiai gauti asmeninę šeimos gydytojo konsultaciją. Per konsultaciją galima aptarti sveikatos problemas, negalavimus, pirmuosius ligos simptomus ir, jei reikia, iškart gauti vaistų paskyrimą (e. recepto išrašymas ar pratęsimas), siuntimą tolesniems tyrimams ar pas gydytojus specialistus.

2024 m. Lietuvoje tęsėme draudimo apsaugos konsultacijas. Konsultacijų tikslas – kliento draudimo rizikos aptarimas ir saugumo įvertinimas, padedantis jam geriau suprasti rizikas ir pasirinkti apsaugos priemones. Konsultacijos vyksta nuotoliniu vaizdo ryšiu, o jei klientas neturi galimybės prisijungti, kviečiame jį į skyrių. 2024 m. draudimo apsaugos konsultacijas pradėjome teikti per mobiliąją programėlę ir savitarną. Pasaulyje vis daugiau įmonių bendrauja su savo klientais nuotolinių vaizdo konsultacijų būdu. Ypač tai aktualu bendraujant su jaunąja karta, nes jaunimas vis rečiau naudojami telefono skambučiais. Sekant pasaulines tendencijas ir siekiant atliepti klientų poreikius, draudimo apsaugos konsultacijos pradėtos teikti per mobiliąją programėlę ir savitarną. Visi klientai gali lengvai ir jiems patogiu metu užsiregistruoti į nuotolinę draudimo apsaugos konsultaciją.

Siekdami kuo geriau atliepti klientų poreikius ir pasiūlyti kuo platesnį paslaugų spektrą, pristatėme du naujus produktus: pirkinių ir pratęstos garantijos draudimus. Pirkinių draudimas dengia žalą, susijusią su bet kokiais staiga ir netikėtai nutikusiais apdrausto pirkinio sugadinimo, sunaikinimo ar praradimo įvykiais. Pirkinyje yra draudžiamas nuo vagystės (apiplėšimo ar vagystės su įsilaužimu), gaisro ar apiejimo, sugadinimo ar sunaikinimo dėl elektros įtampos svyravimų, stiklo skilimo ar dužimo. Pratęstos garantijos (pirkinio vidaus gedimų) draudimas – tai įsigytos buitinės technikos, vaizdo, garso technikos, elektrinių įrankių ir kitų vertingų prietaisų ir įrenginių draudimas nuo garantinių gedimų. Gamintojo ar pardavėjo garantiją fiziniai asmenys gali papildomai prasižesti iki 5 metų, juridiniai – iki 3 metų. Pratęstos garantijos apsauga pradeda galioti iškart baigus galioti gamintojo ar pardavėjo suteiktai garantijai, kuri dažniausiai suteikiama 12 mėn. juridiniams asmenims ir 24 mėn. fiziniams asmenims. Apdraustam įrenginiui sugedus pratęstos garantijos laikotarpiu (t. y. kai jau negalioja gamintojo ar pardavėjo garantija) padengiamos remonto ar keitimo išlaidos pagal gamintojo ar pardavėjo garantijoje išvardintus punktus, išskyrus draudimo taisyklėse nurodytus atvejus.

2024 m. ir toliau plėtėme savitarnos galimybes. Lietuvoje apie 82 proc., Estijoje apie 69 proc. privačių klientų aktyviai naudojosi naujomis žalų registravimo galimybėmis savitarnos svetainėje. Automatizuoti procesai klientams ypač patogūs, kai žala yra masinė – patirta dėl audros, plikledžio ir pan., nes informacija pateikiama paprastai, o mažareikšmius nuostolius galima sureguliuoti itin greitai. Atsižvelgdami į padidėjusią stichinių

## VADOVYBĖS ATASKAITA

Už metus, pasibaigusius 2024 m. gruodžio 31 d.

(Visos sumos pateiktos tūkst. eurų, jei nenurodyta kitaip)

---

nelaimių riziką, šias ir kitas inovacijas ketiname plėsti ir toliau. 2024 m. taip pat sustiprinome partnerystes su autoservisais, kad galėtume teikti privalomosios transporto priemonių civilinės atsakomybės ir KASKO draudimų klientams aukštesnės kokybės paslaugas ir patogesnę aptarnavimą.

### Klientai ir jų patirtis

2024 m. pabaigoje Lietuvoje turėjome 665 974 unikalius klientus (629 199 fiziniai asmenys ir 36 775 juridiniai asmenys), 2023 m. – 665 435 klientus. Estijos filiale 2024 m. pabaigoje turėjome 199 020 unikalių klientų, iš kurių 170 123 buvo fiziniai, 28 897 – juridiniai asmenys, o 2023 m. – 195 041 unikalų klientą. Per 2024 metus privačių klientų skaičius sparčiausiai augo sveikatos, būsto ir transporto draudimo produktų srityse. Juridinių klientų segmente didžiausias augimas fiksuotas asmens draudimo ir transportavimo draudimo srityse.

Reguliariai renkame savo klientų atsiliepimus, kaip mums sekasi, kokia jų patirtis ir ką galėtume daryti kitaip. Nuo 2010 m. taikome sistemą „Klientų balsas“, suteikiančią galimybę išklausti klientų nuomonę ir į ją atsižvelgti. 2024 m. pabaigoje „Klientų balso“ NPS (angl. *Net Promoter Score* – palankių klientų rodiklis) siekė 66 proc. (2023 m. – 72 proc.), Estijos filiale – 68 proc. (2023 m. – 64 proc.). Klientai, kurie yra nepatenkinti mūsų paslaugomis, taip pat gali teikti skundus ir atsiliepimus „Lietuvos draudimo“ interneto svetainėje, telefonu, skyriuose, socialiniuose tinkluose.

### 1.2.6. Veiklos planai ir prognozės

Siekiame užtikrinti saugią klientų ateitį, įsiklausydami į jų poreikius, teikdami patikimus, inovatyvius sprendimus ir kurdami ilgalaikį pasitikėjimą. Mūsų tikslas – ne tik suteikti aukščiausios kokybės paslaugas, bet ir būti patikimu partneriu, padedančiu klientams priimti tvirtus sprendimus jų gyvenimo ar verslo kelyje. Nuolat geriname klientų patirtį, diegdami modernias technologijas, užtikrindami sklandų aptarnavimą ir individualizuotus sprendimus, atitinkančius unikalius kiekvieno kliento lūkesčius. Dėmesys inovacijoms, profesionalumui ir empatijai leidžia mums ne tik atliepti šiuolaikinius klientų poreikius, bet ir prisidėti prie jų saugios ir stabilios ateities kūrimo.

2025–2027 m. strateginis prioritetasis – tapti **klientų patirties lyderiu** per ekspertiškumą ir skaitmeninius sprendimus, auginant naują klientų kartą ir išlaikant esamą klientų bazę.

- **Klientai.** Įtvirtinti privačių ir verslo klientų lyderystę.
- **Procesai ir inovacijos.** Tobulinti skaitmeninius sprendimus ir sukurti duomenimis grįstą organizaciją, kur didelis dėmesys - veiklos meistriškumui.
- **Augimas ir tobulėjimas.** Didinti savo kaip darbdavio patrauklumą finansų sektoriuje.
- **Finansai.** Užtikrinti tvarų finansinį augimą.

### 1.2.7. Tvarumas




Jau daugiau kaip 100 metų pareigingai prisiimame atsakomybę už savo darbuotojų ir klientų gerovę ir saugumą. Naujajį šimtmetį skaičiuojame laikydamiesi tvarumo principų prioritetinėse aplinkosaugos, socialinės atsakomybės ir valdysenos (ASV) srityse. Mūsų tvarios veiklos principai ir įsipareigojimai yra apibrėžti strategijoje ir politikose. Vadovaujames tarptautiniu lygmeniu pripažintais standartais:

- Integruojame į verslo procesus ekonominius, aplinkosauginius ir socialinius savo veiklos aspektus.
- Į strategiją esame įtraukę aktualius Jungtinių Tautų darnaus vystymosi tikslus (angl. *Sustainable Development Goals*).
- Vadovaujames 10 JT pasaulinio susitarimo (angl. *Global Compact*) principų žmogaus, darbuotojų teisių, aplinkos apsaugos ir kovos su korupcija srityse.
- Skatiname racionalų ir tvarų išteklių valdymą ir naudojimą.
- Prisidedame prie Europos žaliojo kurso, Paryžiaus susitarimo įgyvendinimo (angl. *Paris Agreement*): siekiame iki **2050 m. tapti klimatui neutralaus poveikio įmone**.

**VADOVYBĖS ATASKAITA**

Už metus, pasibaigusius 2024 m. gruodžio 31 d.

(Visos sumos pateiktos tūkst. eurų, jei nenurodyta kitaip)

	Patikimas partneris prisitaikant prie klimato kaitos	Kuriame saugią ateitį	Atsakinga organizacija
	Skatiname atsparumą klimato kaitos pokyčiams	Veikiame socialiai atsakingai ir skatiname pozityvius pokyčius	Kuriame modernią ir skaidrią organizaciją
<b>Mūsų ambicijos</b>	<ul style="list-style-type: none"> <li>Siekiame tapti klimatui neutralaus poveikio įmone.</li> <li>Žalų procese skatiname atsakingą atliekų valdymą ir antrinį panaudojimą.</li> <li>Savo teikiamomis paslaugomis skatiname prisitaikymą prie klimato kaitos.</li> <li>Savo investicijomis remiame žaliuosius projektus.</li> </ul>	<ul style="list-style-type: none"> <li>Kuriame įtraukią organizaciją.</li> <li>Rūpinamės darbuotojų ir visuomenės gerove (programa „Jaučiuosi gerai“ ir kitos naudos, savanorystė ir kt.).</li> <li>Ugdome draudimo raštingumą ir skatiname saugumą („Apsaugok mane“, kaip apsisaugoti nuo audrų, kelyje ir pan.).</li> </ul>	<ul style="list-style-type: none"> <li>Skatiname tarp darbuotojų atsakingą lyderystę ir požiūrį.</li> </ul>
<b>Darnaus vystymosi tikslais telkiame dėmesį šiuos aspektus</b>			

Siekdama pasiruošti įmonių informacijos apie tvarumą teikimo direktyvos (IITTD) įgyvendinimui, PZU grupė, kuriai priklauso AB „Lietuvos draudimas“, atliko pirmąją dvejetainę reikšmingumo analizę, kuri pateikiama grupės metinėje ir tvarumo ataskaitoje.

AB „Lietuvos draudimas“ privalo teikti informaciją tvarumo klausimais pagal Lietuvos Respublikos įmonių ir įmonių grupių atskaitomybės įstatymą, tačiau naudojasi įstatyme (19 straipsnio 7 dalis) numatyta išimtimi neteikti atskiros ataskaitos, nes teikia informaciją tvarumo klausimais PZU grupei. PZU grupė pagal Europos tvarumo atskaitomybės standartus parengė konsoliduotąją grupės ataskaitą, kuri apima ir AB „Lietuvos draudimas“ informaciją ir buvo paskelbta 2025 m. kovo mėnesį PZU interneto svetainėje <https://www.pzu.pl/fileserver/item/1559101> ir buvo patikrinta grupės auditoriaus „PwC“ <https://www.pzu.pl/fileserver/item/1559110>.

**Informacija apie su ES taksonomija suderintą veiklą**

Europos Sąjungos taksonomijos reglamente (ES) 2020/852 ir jį įgyvendinančiuose teisės aktuose nustatyta tvarių ekonominių veiklų ir investicijų klasifikavimo sistema. Jame apibrėžtos veiklos rūšys, kurios laikomos svariai padedančiomis siekti aplinkosaugos tikslų. Reglamentu siekiama nukreipti privačias investicijas į aplinkos atžvilgiu tvarią veiklą, padedančią siekti Europos žaliojo kurso įgyvendinimo. Draudimo ir perdraudimo įmonės įpareigojamos peržiūrėti savo produktus, veiklos modelius ir nustatyti, kiek jų veikla yra tvari aplinkosaugos aspektu. 2023 m. nustatėme, kurios į ES taksonomijos taikymą patenkančios veiklos yra suderinamos (angl. *aligned*) su tvarių veiklų reikalavimais. PZU SA parengė ES draudimo ir perdraudimo veiklos taksonomijos aiškinimo gaires. Šių gairių tikslas – užtikrinti vienodą ES taksonomijos supratimą visoje PZU grupėje, kad nurodytų ekonominių veiklų informacija būtų pateikiama nuosekliai.

2024 m. pabaigoje Lietuvoje pritaikėme verslo turto produktą ES taksonomijos reikalavimams, ateityje planuojame pritaikyti ir kitus produktus, suteikdami papildomų skatinimo priemonių klientams, mažinantiesiems

**VADOVYBĖS ATASKAITA**

Už metus, pasibaigusius 2024 m. gruodžio 31 d.

(Visos sumos pateiktos tūkst. eurų, jei nenurodyta kitaip)

rizikas, ir teikdami savo klientams rekomendacinio pobūdžio informaciją apie klimato riziką ir prevencines priemones. Verslo klientams parengtą atmintinę su informacija, dėl kokių gaisro rizikos mažinimo priemonių taikome specialius pasiūlymus, ir patarimų dėl gaisro rizikos mažinimo galima rasti mūsų [interneto svetainėje](#). Estijos filiale metų pabaigoje pritaikėme ES taksonomijos reikalavimams tris produktus: KASKO, krovinių ir verslo turto draudimus.







1 lentelė. AB „Lietuvos draudimas“ kiekybinė informacija apie su ES taksonomija suderintą veiklą

	Pajamos, tūkst. Eur	Dalis nuo pajamų
Ne gyvybės draudimo ir perdraudimo veiklos rezultatas – su ES taksonomija suderintų veiklų (angl. <i>aligned</i> )	795,4	0,2 %
Ne gyvybės draudimo ir perdraudimo veiklos rezultatas – ES taksonomijos kriterijus atitinkančių, bet su jos reikalavimais nesuderintų veiklų (angl. <i>eligible</i> )	172 372	39 %
Ne gyvybės draudimo ir perdraudimo veiklos rezultatas, neatitinkantis ES taksonomijos kriterijų	263 531	60 %
<b>Bendra suma:</b>	<b>436 698</b>	

Informacija apie su ES taksonomijos reglamentu suderintą veiklą atskleidžiama savanoriškai. Išsamią audituotą informaciją apie ES taksonomijos taikymą PZU grupėje, įskaitant AB „Lietuvos draudimą“, galima rasti grupės <https://www.pzu.pl/files/1559101>.

**APLINKOSAUGA**

Pagrindiniai mūsų aplinkosaugos tikslai:

Tikslas	2024 m. rezultatas	Sąsaja su DVT
<b>Lietuva ir Estija</b>		
Padidinti investicijų į klimata ir energiją transformuojančias sritis dalį iki 5 proc. portfelio	5,9 proc.	 
<b>Lietuva</b>		
Sumažinti savo CO <sub>2</sub> pėdsaką daugiau nei 10 proc., palyginti su 2019 m.	virš 50 proc.	 
Kasmet ne mažiau kaip 1 proc. draudimo veiklos rezultato skirti ekologiškų ir tvarių draudimo produktų, pasiūlymų, segmentų kūrimui arba žaliųjų technologijų rėmimui	1,3 proc.	 
<b>Estija</b>		
Padidinti remontuojamų automobilių stiklų skaičių mažiausiai iki 11 proc.	12,4 proc.	

**Produktai ir paslaugos**

Vienas iš mūsų strateginių tikslų yra skatinti klientus rinktis tvarius, aplinkai palankius sprendimus. Manome, kad geriausiai tai galime daryti per savo teikiamą paslaugą – draudimą, siūlydami išskirtines sąlygas klientams, kurie tausoja gamtą.

2024 m. savo klientams, kurie labiau rūpinasi gamta, teikėme tokius specialius draudimo pasiūlymus:

- besidraudžiantieji verslo turto draudimu saulės elektrinę tuo pačiu adresu galėjo apdrausti už 1 Eur;

## VADOVYBĖS ATASKAITA

Už metus, pasibaigusius 2024 m. gruodžio 31 d.

(Visos sumos pateiktos tūkst. eurų, jei nenurodyta kitaip)

- elektromobiliams taikėme iki 30 proc. kasko draudimo nuolaidą;
- taikėme 0 Eur išskaitą gamtos jėgų sukeltiems draudžiamiesiems įvykiams naujiems klientams, kurių būsto energijos vartojimo efektyvumo klasė yra A+ ir A++ ir (ar) kurie turi saulės elektrinę.

Taip pat taikome nuolaidas klientams, įsirengusiems priešgaisrines apsaugos sistemas. Jeigu nusidėvėjęs pastatas yra rekonstruotas sustiprinant jo konstrukcijas, padarant atsparesnį klimatui, klientui pasiūlomos geresnės sąlygos: vietoje likutinės vertės – drausti atkūrimo verte. Į gyventojų turto draudimą taip pat įtraukiama tokių aplinkai palankių sprendimų kaip saulės elektrinių ir kolektorių, elektromobilių įkrovimo stotelių draudimas. Į kasko draudimą įeina elektromobilio nutempimas iki krovimo stotelės.

Verslo turto draudimo srityje draudžiame vėjo jėgaines, saulės elektrines. Dėl tam tikrų rizikų (pvz., sniego slėgio) raginame klientus prižiūrėti savo turtą (pvz., nuolat valyti sniegą nuo stogo), o jei šio raginimo nesilaikoma, apsauga nuo rizikos negalioja. Klientams, kurie gerai valdo riziką, taikome mažesnes įmokas ir (ar) išskaitas. Klientams, kurių rizikos valdymas nepriimtinas, pasiūlymų neteikiame. Atliekame apžiūras, įvertiname galimas grėsmes ir pateikiame klientui rekomendacijų, kaip galima pagerinti turto apsaugą nuo gaisro, gamtinių jėgų ir kitų rizikų.

Didžiausias tikėtinas nuostolis dėl stichinių nelaimių, susijusių su klimato kaita, yra nuolat vertinamas ir apskaičiuojamas remiantis pripažintomis tarptautinėmis metodikomis, istorinių duomenų analize ir vidinėmis rizikos valdymo procedūromis. Vertinimo procese atsižvelgiama į įvairius klimato modelius, draudžiamųjų įvykių tikimybę ir galimą finansinį poveikį mūsų veiklai. Taip pat nuolat tobuliname rizikos vertinimo sistemas, siekdami užtikrinti tikslumą ir atitiktį naujausioms tendencijoms klimato kaitos srityje. Ši informacija laikoma konfidencialia: jos atskleidimas gali neigiamai paveikti mūsų veiklos strategiją, komercinius interesus ir konkurencinę padėtį, todėl ji nėra skelbiama viešai.

### Klimato kaita, energijos ir kitų išteklių vartojimas

Nors mūsų srities bendrovių veikla daro palyginti nedidelę įtaką gamtai ir aplinkos taršai, nuolat ieškome būdų, kaip taupyti kasdien naudojamus išteklius ir dar labiau prisidėti prie aplinkos apsaugos. Palaikome mažo anglies dioksido kiekio technologijų ekonomiką ir prisidedame prie judėjimo tvaraus verslo kryptimi. Toliau pateikiami mūsų energijos suvartojimo duomenys.

2 lentelė. Energijos ir išteklių suvartojimas

	Vienetai	Lietuva		Estija	
		2023	2024	2023	2024
Elektra	MWh	1 158	1 057	34	37
Energija patalpoms šildyti ar vėsinti	GJ	4 574	4 038	6 759	6 416
Vanduo	kub. m	2 862	4 124	464	415
Gamtinės dujos	kub. m	24 241	25 213	N/A	N/A
Degalai (benzinas, dyzelinas)	t	176	140	_*	_*

\* Estijoje neturime nuosavų automobilių, darbinėms kelionėms naudojamosi taksi paslaugomis ir informacija apie degalus nėra renkama.

Pagrindinis mūsų dokumentas, susijęs su poveikio aplinkai valdymu, yra vidinė Aplinkos apsaugos politika. Nuo 2022 m. esame įdiegę aplinkos apsaugos vadybos sistemą ISO 14001, kuri padeda geriau identifikuoti mūsų daromą poveikį aplinkai ir sistemingai jį valdyti. Su politika ir standartais supažindinami visi darbuotojai, jie turi atlikti žinių patikrinimo testą. Aplinkos apsaugos vadybos sistemos pagal standartą LST EN ISO 14001:2015 ir su veikla susijusių mūsų aplinkos apsaugos vadybos sistemos procedūrų ir tvarkos aprašų reikalavimų vykdymas yra įtrauktas į visų darbuotojų pareigybės nuostatus.

Jau kelerius metus iš eilės įgyvendiname įvairias iniciatyvas siekdami sumažinti popieriaus naudojimą. 2024 m. ir toliau mažiname popieriaus naudojimą aptarnaujant klientus. 95 proc. klientų Lietuvoje ir 96 proc. Estijoje aptarnaujami be popierinių dokumentų. 2024 m. Lietuvoje tęsėme Personalo departamento skaitmenizavimo projektą, pagal kurį bus visiškai pereinama prie elektroninių darbo sutarčių ir kitų personalo valdymo elektroninių dokumentų ir (ar) įrašų.

## VADOVYBĖS ATASKAITA

Už metus, pasibaigusius 2024 m. gruodžio 31 d.

(Visos sumos pateiktos tūkst. eurų, jei nenurodyta kitaip)

2024 m. „Lietuvos draudimo“ pastatų kompleksas B10, įsikūręs J. Basanavičiaus gatvėje Vilniuje, pripažintas geriausiu daugiafunkciu objektu Lietuvoje. Apdovanojimas įteiktas kasmetiniuose Lietuvos nekilnojamojo turto plėtros asociacijos (LNTPA) rinkimuose „Už darnią plėtrą“, kuriuose vertinami nauji gyvenamosios, komercinės, prekybinės ir daugiafunkcės paskirties nekilnojamojo turto (NT) objektai. B10 kompleksas įvertintas už harmoningą integraciją su supančia aplinka, išskirtinius inžinerinius sprendimus, tvarias inovacijas ir dėmesį istoriniam paveldui.

### ŠESD kiekis

Mūsų pirmieji ŠESD kiekio atskaitos (baziniai) metai – 2019 m. ŠESD kiekio sumažėjimas vertintas lyginant su pirmaisiais apskaitos – prieš COVID-19 laikotarpį – metais. CO<sub>2</sub> kiekį (1 ir 2 lygių) pavyko sumažinti dėl sėkmingai įgyvendintų degalų taupymo ir energijos vartojimo efektyvumo didinimo iniciatyvų: 2024 m., palyginti su 2019 m., sutaupyta daugiau nei 50 proc. Išsami ŠESD kiekio vertinimo ir apskaičiavimo informacija pateikiama PZU SA grupės [tvarumo ataskaitoje](#).

Pagrindinės ŠESD kiekio mažinimo sritys ir priemonės:

- Sumažiname automobilių parką, be to, jį atnaujiname elektromobiliais ir hibridiniais automobiliais. Pakeitėme mūsų tvarką ir padidinome hibridinių ir elektrinių automobilių įsigijimo limitus. Trijuose biuruose turime elektrinių paspirtukų, kuriuos darbuotojai gali naudoti trumpoms kelionėms.
- Įtvirtinus hibridinio darbo principus, optimizuojamas administravimo ir pardavimo padalinių tinklas, siekiant sudaryti sąlygas dirbti patogiau ir efektyviau naudoti energiją. Iš viso atnaujinome 52 savo biurus: 2024 m. atnaujinta 15 skyrių, 2023 m. atnaujinti 8, įskaitant centrinę būstinę, 2022 m. – 13, 2021 m. – 26, 2020 m. – 5, 2019 m. – 10.
- Naudojame LED apšvietimą, perkame tik žaliąją energiją, o 2024 m. pradėjome naudotis įsigyta saulės elektrinės dalimi nutolusiame saulės elektrinių parke.

### Žiedinės ekonomikos skatinimas

Dalyvaujame perėjimo prie žaliosios energijos iniciatyvose. Savo veikloje nesukuriame daug atliekų, o administruodami transporto žalias siekiame dirbti tik su partneriais (autoservisais), kurie:

- tinkamai utilizuoja nebetinkamas detales;
- surenka sugedusias dalis, kad jos būtų pakartotinai naudojamos antrinėje rinkoje;
- transporto priemones, kurias remontuoti netikslinga, parduoda aukcionuose.

Estijoje esame išsikėlę tikslą padidinti remontuojamų automobilių stiklų skaičių mažiausiai iki 11 proc. 2024 m. tokių automobilių buvo 12,4 proc. Stengiamės didinti priekinio stiklo drožlių ir įtrūkių taisymų skaičių, užuot keitę visą stiklą. Klientai turi dvi galimybes: rinktis lustų ar įtrūkių remontą (tuomet jiems nereikia mokėti išskaitos) arba keisti visą stiklą (taikoma išskaita).

### Tvarios investicijos

Investuojame lėšas tik į tokį turtą ir investicines priemones, kurių riziką galime nustatyti, stebėti, vertinti, valdyti ir kontroliuoti. Lėšos investuojamos atsižvelgiant į nustatytus limitus (kokybės, diversifikacijos, likvidumo), taip pat rizikos apetito limitus (rizikos kapitalo reikalavimus, bendrą mokumo koeficientą).

Siekiame investuoti į tokias bendroves ar kolektyvinio investavimo subjektus, kurie skatina ASV kriterijų ir standartų taikymą savo praktikoje, bet neapsiribojame tik tokiomis investicijomis. 83,1 proc. investicijų portfelio sudaro vyriausybės obligacijos, o 96 proc. iš jų – Europos Sąjungos vyriausybių (kurios privalo siekti anglies dioksido aspektu neutralios ekonomikos) obligacijos, tik 4 proc. – ne ES šalių vertybiniai popieriai. Mūsų tvaraus investavimo proceso pagrindas – neigiama atranka: vengiame investicijų į sektorius ar įmones, įsitraukusias į nepageidaujamą veiklą, arba ypač blogos reputacijos įmones. Šią atranką atliekame stebėdami žiniasklaidą ir kitus informacijos kanalus, atskleidžiančius ASV problemas, skandalus, rizikas ir reputaciją.

Siekiame neinvestuoti į akcijas ar obligacijas tokių įmonių, kurių pajamos gaunamos iš:

- tabako produktų gamybos ar pardavimo (išskyrus mažmeninius prekybininkus, kurių specializacija nėra tabako gaminiai ir alkoholis);
- distiliuoto alkoholio gamybos ar pardavimo (išskyrus mažmeninius prekybininkus, kurių specializacija nėra tabako gaminiai ir alkoholis);
- ginklų ir šaudmenų gamybos ar pardavimo;

## VADOVYBĖS ATASKAITA

Už metus, pasibaigusius 2024 m. gruodžio 31 d.

(Visos sumos pateiktos tūkst. eurų, jei nenurodyta kitaip)

- lošimų organizavimo;
- pornografijos.

ASV rizikų ir galimybių analizė nėra vienintelė priemonė priimant investicinius sprendimus. Taip pat remiamės finansinių priemonių emitentų ir jų aplinkos veiksnių, turinčių įtakos finansinių priemonių vertei, analize, įskaitant tvarumo riziką. Investavimo procese į šią riziką, be kita ko, atsižvelgiame kaip ir į kitas rizikas, pvz., finansinę, reguliavimo ir teisinę, taip pat viso finansinių priemonių portfelio diversifikacijos valdymo lygiu.




Esame išsiskėlę tikslą iki 2024 m. padidinti savo investicijas į kovą su klimato kaita ir perėjimą prie švarios energijos iki 5 proc. portfelio dalies. 2024 m. investavome 5,9 proc. savo portfelio į žaliuosius vertybinius popierius (25,2 mln. Eur).

### Darbuotojų žinių lygio kėlimas

AB „Lietuvos draudimas“ einant tvarumo keliu, darbuotojų žinios šioje srityje tampa neatsiejama sėkmės dalimi. Suprantame, kad kiekvieno iš mūsų indėlis į tvarumą yra svarbus, todėl turime daugiau žinoti, domėtis ir suprasti. Taigi 2024 m. pradėjome naują renginių ciklą „Tvarūs pokalbiai LD“. Į šiuos renginius kvietėme įvairius svečius, kad daugiau sužinotume apie skirtingas tvarumo sritis (pvz., rūšiavimą, savanorišką veiklą, tvarų pasirengimą šventėms). Taip pat 2024 m. organizavome Tvarumo žygį: kad žygiuoti būtų ne tik smagu, bet ir naudinga, į kelionę pasikvietėme klimatologą, tvarumo ambasadorių ir žygių entuziastą Silvestrą Dikčių. Per žygį kalbėjome apie tvarumą kasdienybėje.

## SOCIALINĖ ATSAKOMYBĖ

Pagrindiniai mūsų socialinės atsakomybės tikslai:

Tikslas	2024 m. rezultatas	Sąsaja su DVT
<b>Lietuva</b>		
Įtraukti 60 proc. darbuotojų į sveikatingumo programas (bendrai per 2021–2024 m., neskaitant darbuotojų, esančių tėvystės ar motinystės atostogose)	<b>84,6 proc.</b>	
Per 2023–2024 m. pasiekti 1 mln. Lietuvos gyventojų socialinėmis iniciatyvomis ir edukacinėmis žinutėmis tvarios ir saugios gyvenamosios aplinkos temomis	<b>0,9 mln.</b>	
Per 2023–2024 m. skirti 6 400 valandų savanoriškai veiklai mūsų supančiose bendruomenėse	<b>8 190 val.</b>	

### Darbuotojų gerovė

Jau ilgus metus rūpinamės darbuotojų gerove, nes manome, kad tai yra esminis mūsų sėkmės veiksnys. Siekiame kurti įtraukią ir tvarią darbo aplinką, kurioje vertinamas lankstumas, bendradarbiavimas, darbo ir asmeninio gyvenimo balansas. Skatiname bendradarbiavimą, nuolatinį tobulėjimą, mokymąsi, norą laimėti ir laisvę veikti. Ilgo ir sistemingo darbo šioje srityje rezultatas – antrus metus iš eilės gautas „Metų darbuotojas 2024“ apdovanojimas Nacionaliniuose atsakingo verslo apdovanojimuose, kuriuos rengia Lietuvos Respublikos socialinės apsaugos ir darbo ministerija.

### Darbuotojų įsitraukimas

Darbuotojų įsitraukimas ir jausena yra viena iš prioritetinių sričių, tam skiriame daug dėmesio. Mums svarbu sudaryti sąlygas darbuotojams reikšti savo nuomonę, dalytis patirtimi ir teikti pasiūlymus. Tai įtraukia darbuotojus į priimamus sprendimus ir leidžia kurti tokią darbo aplinką, kurioje jaučiamės saugūs, girdimi ir motyvuoti siekti geriausių rezultatų. Šiuo tikslu rengiame dvi apklausas: darbuotojų nuomonės tyrimą „LD balsas“ ir naujų darbuotojų apklausą. Apklausos „LD balsas“ rezultatai aptariami tiek su vadovais, tiek su darbuotojais: diskutuojama apie tai, kuo galima pasidžiaugti, ką ir kaip reikėtų pagerinti. Diskusijų rezultatas – konkretūs veiksmų planai, padedantys išlaikyti gerus rezultatus ir pasistiebtį tobulintuose srityse. Paskutinėje apklausoje dalyvavo beveik 90 proc. visų darbuotojų, didžioji jų dalis pateikė nuomonę ir komentarus atviruose

## VADOVYBĖS ATASKAITA

Už metus, pasibaigusius 2024 m. gruodžio 31 d.

(Visos sumos pateiktos tūkst. eurų, jei nenurodyta kitaip)

pasiryžę, o tai rodo, kad darbuotojai jaučia galintys kalbėti atvirai, mato tokių apklausų vertę ir palaiko dialogą su organizacija. Naujų darbuotojų apklausoje tiesiogiai klausiamo darbuotojų, kaip jie jaučiasi mūsų organizacijoje. Darbuotojai apklausiami siekiant išsiaiškinti, ar jiems skiriama pakankamai dėmesio naujoko įvedimo procese, ar gauna pakankamai dėmesio ir grįžtamojo ryšio iš vadovo, ar turėjo priskirtą bičiulį ir ar bičiulis padėjo lengviau įsilieti į organizaciją ir patirti kuo mažiau streso. Taip pat klausiamo, ar aiškios priskirtos užduotys, nes tai labai svarbu adaptuojantis, patiriama mažiau nežinomybės. Mums labai svarbu, kad darbuotojai gerai jaustųsi organizacijoje, todėl klausiamo, kaip jie vertina karjeros galimybes. Darbuotojų taip pat teirujamės, kokias įmonės naudas jie vertina labiausiai. Tai leidžia suprasti, kas motyvuoja darbuotojus.

### Darbuotojų skaičius

2024-12-31 AB „Lietuvos draudimas“ dirbo 902 darbuotojai (2023-12-31 – 904), vidutinis darbuotojų stažas – 10,4 metų, vidutinis amžius – 41,7 metų (2023 m. – 42 m., 2022 m. – 41 m.). 2024 m. darbuotojų kaitos rodiklis (išėjusių darbuotojų skaičius, padalintas iš darbuotojų skaičiaus vidurkio) buvo 13,7 proc. (2023 m. – 17,4 proc.), savanoriška kaita sudarė 8,4 proc. (2023 m. – 12,5 proc.). Estijos filiale dirbo 155 darbuotojai (2023 m. – 157), darbuotojų vidutinis bendras darbo laikas yra 8 metai, vidutinis amžius – 46,6 metų.

### Programa „Jaučiuosi gerai“

Nuo 2021 m. įgyvendiname programą „Jaučiuosi gerai“ – kasmet organizuojamos periodinės paskaitos psichologinėmis temomis. 2024 m., bendradarbiaudami su „Jaunimo linija“, prisidėjome prie akcijos „Žalia šviesa gyvenimui“: Pasaulinę psichikos sveikatos dieną palaikėme akciją apšviędami centrinį biurą Vilniuje žaliai, taip pat kartu su „Jaunimo linijos“ atstovu susitikome paskaitoje „Emociniai sunkumai: kas tai ir kaip su jais būti?“. Mums svarbu, kad darbuotojai organizacijoje jaustųsi girdimi, todėl praėjusiais metais paskaitose kalbėjome, kaip kurti pasitikėjimą vieni kitais ir komandoje, kaip sėkmingai bendradarbiauti, susitarti ir laikytis susitarimų. Palaikydami darbuotojų fizinės veiklos iniciatyvas, jau antrus metus iš eilės organizavome žygį visiems darbuotojams. 2024 m. žygį skyrėme tvarumo temai ir kartu su tvarumo ekspertu Silvestru Dikčiumi kalbėjome apie tvarumo svarbą ir koks svarbus yra kiekvieno iš mūsų indėlis. Taip pat visos organizacijos mastu įgyvendinome projektą „LD vertybių pulsas“ – vertybių renginiuose dalyvavo net 86 proc. darbuotojų. Praėjusiais renginiais buvo siekiama, kad darbuotojai per patyrimines veiklas įsisąmonintų organizacijos vertybines elgsenas ir gebėtų jas atpažinti kasdienėje veikloje, apie jas kalbėtų ir teiktų grįžtamąjį ryšį. Tai stiprina organizacijos kultūrą, skatina atvirumą, skaidrumą ir prisideda prie darbuotojų gerovės stiprinimo organizacijoje.

### Darbuotojų ugdymas ir kompetencijos kėlimas

Mokymai yra labai svarbi mūsų darbo kultūros ir tobulėjimo sritis – pernai mokymuose dalyvavo 100 proc. visų darbuotojų, kiekvienas darbuotojas per metus mokėsi vidutiniškai 68 val. Visi darbuotojai dalyvauja privalomuosiuose mokymuose elektroninėje mokymų sistemoje „eLDA“, taip pat profesiniuose ir bendrųjų kompetencijų mokymuose, vadovai mokosi LD vadovų klube, naujai prisijungę draudimo konsultantai mokomi pagal ilgalaikę tęstinę įvedimo ir apmokymo programą, visi darbuotojai turi galimybes dalyvauti ir peržiūrėti „Jaučiuosi gerai“ paskaitas.

Mums rūpi darbuotojų karjeros ir augimo galimybės. Vertiname darbuotojų turimas žinias, kompetencijas ir norime suteikti visas galimybes įgyti naujų ir realizuoti visą potencialą. AB „Lietuvos draudimas“ 2024 m. 67 proc. laisvų darbo vietų užėmė vidaus kandidatai (2023 m. – 51 proc.). 2024 m. vidinę vertikalią arba horizontalią karjerą padarė 98 darbuotojai (2023 m. – 76), 5 specialistai tapo vadovais (2023 m. – 6). Estijos filiale vidaus kandidatai 2024 m. užėmė 30 proc. laisvų darbo vietų.

Konkretus, laiku suteikiamas grįžtamasis ryšys yra viena iš geriausių ir labiausiai pasiteisinusių priemonių, padedančių užtikrinti darbuotojų tobulėjimą. Stengiamės kad kiekvienam darbuotojui būtų aišku, ko iš jo tikimasi, kokia jo atliekamų darbų prasmė ir kaip jis prisideda prie bendrų tikslų siekimo. Tai padeda įgyvendinti darbuotojų veiklos vertinimo procesas. Dar prieš prasidedant veiklos vertinimo pokalbiams, tarp vadovų vyksta darbuotojų kalibravimo sesijos, per kurias gaunamas ir suteikiamas grįžtamasis ryšys apie padalinio darbuotojų darbus, rezultatus, elgesį. Tai lemia teisingą ir sąžiningą darbuotojų veiklos vertinimą.

### Žmogaus teisių ir lygių galimybių užtikrinimas, įvairovės ir įtraukties skatinimas

Nuo 2010 m. Grupėje yra patvirtinta ir veiksmingai įgyvendinama Žmogaus teisių politika. 2018 m. pagal LR darbo kodekso reikalavimus ši politika papildyta Lyčių lygybės įgyvendinimo programa, o nuo 2022-11-01 po

## VADOVYBĖS ATASKAITA

Už metus, pasibaigusius 2024 m. gruodžio 31 d.

(Visos sumos pateiktos tūkst. eurų, jei nenurodyta kitaip)

konsultacijų su LD darbo taryba – nauja Smurto ir priekabiavimo prevencijos programa. Su šia politika ir minėtomis programomis visi darbuotojai supažindinami elektroniniu būdu pasirašytinai. Periodiškai šia tema darbuotojams ir prisijungiantiems naujokams organizuojami mokymai ir žinių testavimas, kaip darbuotojai geba atpažinti smurto darbe apraiškas.

Palaikome žmogaus teisių principus, įtvirtintus Visuotinėje žmogaus teisių deklaracijoje, JT verslo ir žmogaus teisių pagrindiniuose principuose, pagrindinėse Tarptautinės darbo organizacijos (TDO) konvencijose, EBPO gairėse daugiašalėms įmonėms. Gerbiame ir palaikome teisę į vienodas galimybes ir nediskriminacinę elgesį, teisę į žmogaus saugumą, vaiko teises, asociacijų laisvę ir teisę į kolektyvines derybas. Užtikriname, kad darbuotojams būtų suteikiama saugi ir sveikatai palanki darbo vieta ir mokamas sąžiningas atlyginimas, nebūtų duodami kyšiai, o mūsų produktai nebūtų naudojami piktnaudžiaujant žmogaus teisėmis. Esame įsipareigoję užtikrinti, kad mūsų veikloje būtų išvengiama žmogaus teisių pažeidimų.

2015 m. patvirtinome ir sėkmingai naudojame pranešimų apie pažeidimus tvarką. Apie pažeidimus galima pranešti įvairiais būdais ir kanalais tiek intranete, tiek per išorinę mūsų interneto svetainę. Pranešti galima ir anonimiškai, o pranešėjui taikoma apsauga. Gaunamiems pranešimams tirti yra paskirti atsakingi asmenys, esant poreikiui sudaroma tyrimo komisija. Nuasmeninta informacija apie pažeidimus viešinama, siekiant išvengti jų pasikartojimo ateityje. Sudarome galimybes darbuotojams pranešti apie patiriamą neigiamą atmosferą ar kitaip pasikalbėti su darbdaviu, jeigu kyla pavojus darbuotojo emocinei sveikatai.

2024 m. pasirašėme įvairovės chartiją ir įsipareigojome, kad įvairovė ir darbuotojų įtrauktis taps vienu iš strateginių mūsų tikslų. Ši partnerystė yra svarbus žingsnis skatinant lygias galimybes darbuotojams ir kuriant atvirą, įtraukią darbo aplinką. Prisijungdami prie įvairovės chartijos asociacijos suteikiame dar daugiau svarbos įvairovės, įtraukties ir lygybės aspektams. Įvairovė darbo aplinkoje skatina naujas idėjas ir inovacijas ir kuria įtraukią aplinką, kurioje kiekvienas darbuotojas jaučiasi svarbus ir vertinamas, nepriklausomai nuo lyties, amžiaus, kilmės, įsitikinimų ar fizinių ir psichinių savybių. Esame įsitikinę, kad tik sujungę įvairias patirtis, požiūrius ir talentus galime pasiekti išskirtinių rezultatų ir užtikrinti tvarų Grupės augimą.

### Savanorystės iniciatyva „Aš noriu padėti“

Jau daug metų palaikoma darbuotojų savanorystė, kiekvienam darbuotojui skiriamos 2 mokamų atostogų dienos per metus savanoriškai veiklai. Savanorystė mūsų organizacijoje yra vienas iš tvarumo tikslų, tačiau siekiame ne tik užsibrėžtų tikslų, nes matome, kaip darbuotojams svarbu daryti prasmingus darbus, kokia didelė vertė yra ne tik tiems, kam padedame, bet ir mums patiems. Mūsų metinis savanorystės valandų tikslas – 3 200. Per 2023 m. savanoriavome 6 780 val., per 2024 m. – 8 190 val. Tai rodo mūsų tvarų požiūrį į socialinę atsakomybę ir darbuotojų įsitraukimą. Mūsų organizacijos darbuotojai dirba visoje Lietuvoje, todėl ir pagalbą galime teikti visos Lietuvos mastu. Mūsų pagrindinės savanorystės kryptys yra pagalba žmonių globos įstaigoms, prisidėjimas prie pagalbos Ukrainai veiklų, nacionalinių ar regioninių parkų tvarkymas, pagalba gyvūnų globos įstaigoms, profesinė savanorystė. Darbuotojai teigia, kad savanoriška veikla suteikia prasmės, gerina tarpusavio supratimą, prisidėjimas prie vietinių bendruomenių stiprina socialinį ryšį. Praėjusiais metais visus darbuotojus pakvietėme į savanorystės festivalį, per kurį mūsų pagalbos rankų sulaukė 4 organizacijos: maišėme saldžiausią uogienę „Maltiečių“ globojamiems senjorams; liejome žvakes, kuriomis „Caritas“ renka lėšas vargstantiems; su Lietuvos Raudonoju Kryžiumi mokėmės tinkamai susikrauti išvykimo krepšį; gaminome žaisliukus gyvūnų prieglaudos „Lesė“ globotiniams. Šiuo festivaliu siekėme ne tik prisidėti gerai darbais, bet ir dar plačiau organizacijos mastu skleisti savanorystės idėją.

### Iniciatyva „Apsaugok mane“

„Apsaugok mane“ – tai mūsų 2000 m. pradėta vaikų saugumo keliuose iniciatyva, pagal kurią apdraudžiame visus Lietuvos moksleivius. Akcijos „Apsaugok mane“ metu šalies vairuotojai skatinami būti itin atidūs kelyje ir ypatingą dėmesį skirti jauniausiems eismo dalyviams, po vasaros atostogų grįžtantiems į miestų gatves. Visus Lietuvos moksleivius nemokamai apdraudžiame nelaimingų atsitikimų kelyje draudimu. Draudimas visą rugsėjį galioja pėstiesiems arba dviračiu keliaujantiems moksleiviams. Draudimo suma – 5 000 Eur.

### Projektas „Aš galiu padėti“

Projekto „Aš galiu padėti“ idėja kilo prieš septynerius metus, išsiskelus ambicingą tikslą – kad kiekvienas Lietuvos žmogus mokėtų suteikti pirmąją pagalbą. Mums svarbu, kad žmonės gebėtų greitai priimti sprendimą, ką ir kaip daryti, jei staiga prireiktų teikti pagalbą šalia esančiajam. Todėl jau daugiau kaip septynerius metus

## VADOVYBĖS ATASKAITA

Už metus, pasibaigusius 2024 m. gruodžio 31 d.

(Visos sumos pateiktos tūkst. eurų, jei nenurodyta kitaip)


siekiame didžiojo tikslo – pirmąją pagalbą suteikti mokanti Lietuva! Praėjusiais metais per pirmosios pagalbos kampaniją padovanojome net 1 000 nemokamų pirmosios pagalbos paskaitų ir priminėme lietuvių liaudies dainos ritmą, kuris gali padėti išgelbėti gyvybę. Bendradarbiaudami su artimais partneriais iš Lietuvos Raudonojo Kryžiaus, nuo birželio pirmųjų dienų kvietėme Lietuvos gyventojus registruotis ir dalyvauti pirmosios pagalbos paskaitose Vilniuje, Kaune, Klaipėdoje, Šiauliuose, Panevėžyje, Rokiškyje, Raseiniuose ir Tauragėje. Nuo projekto pradžios jau padovanojome 5 000 pirmosios pagalbos mokymų. Rugsėjo mėnesį aktyviai dalyvavome organizuojant Pirmosios pagalbos festivalį, kurį jau antrus metus rengė Lietuvos Raudonasis Kryžius, siekdamas atkreipti dėmesį į pirmosios pagalbos žinių ir įgūdžių svarbą visuomenėje. Be to, savo interneto svetainėje [www.ld.lt](http://www.ld.lt) dalijamės mokomąja medžiaga, kaip padėti užspringus, kraujuojant ir kaip atlikti pradinį gaivinimą. Palaikome viešus renginius, kuriais siekiama atkreipti dėmesį į pirmosios pagalbos mokymus, glaudžiai bendradarbiaujame su Lietuvos Raudonoju Kryžiumi.

### Visuomenės švietimas saugumo ir tvarumo temomis

Praėjusiais metais aktyviai tęsėme proaktyvią komunikaciją klientams ir visuomenei įvairiomis draudimo temomis. Atsižvelgdami į pagrindines draudimo produktų rūšis (būsto, transporto, sveikatos ir asmens, kelionių, verslo draudimo), pranešimų žiniasklaidai ir patarimų ar specialistų komentarų forma teikėme informaciją apie galimybes apsaugoti savo turtą ir sveikatą ir aiškinome, kokių veiksmų imtis patyrus žalą. Taip pat atliepėme žiniasklaidos poreikį gauti aktualių komentarų apie gamtos stichijų sukeltas žalias ar sezoninius iššūkius gyventojų turtui. Praėjusiais metais pateikėme daugiau nei 120 pranešimų žiniasklaidai. Plačiausiai aptariamą temą proaktyvioje mūsų komunikacijoje buvo būsto ir transporto draudimai ir su jais susijusios žalos.

## VALDYSENA

Pagrindiniai mūsų valdysenos tikslai

Tikslas	2024 m. rezultatas	Sąsaja su DVT
<b>Lietuva</b>		
30 proc. pagrindinių AB „Lietuvos draudimo“ tiekėjų turi atitikti žaliuosius ASV kriterijus	<b>77 proc.</b>	

### Atsakomybė tiekimo grandinėje

Visų savo tiekėjų prašome patvirtinti, kad jie atitinka Įmonių socialinės atsakomybės kodekso, taikomo PZU įmonių grupės tiekėjams, nuostatas, pagal kurias tiekėjai privalo laikytis privalomųjų teisės aktų reikalavimų, reglamentuojančių darbuotojų saugą, priverstinio ar privalomojo darbo ir vaikų darbo draudimą, pamatines darbuotojų teises (įskaitant draudimą vesti kolektyvines derybas). [Kodeksas](#) viešai skelbiamas mūsų interneto svetainėje.

Nuo 2023 m. Lietuvoje esame integravę į tiekėjų pasirinkimo procesą tvarumo apklausą – prašome tiekėjų užpildyti mūsų parengtą klausimyną, kad įvertintume jų tvarumo lygį. Jį turi pildyti paslaugų tiekėjai, kurių sutartis yra ilgesnė nei 1 metų, o pirkimo suma didesnė nei 100 tūkst. eurų. 2024 m. 77 proc. tokių tiekėjų atitiko keliamus reikalavimus. 2025 m. planuojame tiekėjų atitiktį ASV kriterijams pradėti vertinti ir Estijos filiale. Pirkimo procedūrose taikydami žalumo kriterijus užtikriname, kad mūsų įsigyjamos prekės, paslaugos ir darbai darytų kuo mažesnę poveikį aplinkai. Tai tampa svertu, skatinančiu verslo aplinką, mūsų partnerius savo veikloje taikyti vis aukštesnius tvarumo standartus.

### Asmens duomenų apsauga

Laikomės Bendrojo duomenų apsaugos reglamento (BDAR) reikalavimų – nuolat palaikome aukštą duomenų apsaugos lygį. Siekdami užtikrinti asmens duomenų ir visos informacijos, susijusios su draudimu, apsaugą, toliau tobuliname savitarnos svetainę ir mobiliąją programėlę, diegėme papildomas funkcijas, kurių tikslas – suteikti galimybę klientams pateikti informaciją saugiausiu ir patogiausiu būdu.

Siekdami išlaikyti aukštą asmens duomenų apsaugos lygį, reguliariai peržiūrime ir atnaujiname vidinės tvarkos aprašus, reglamentuojančius asmens duomenų tvarkymą, asmens duomenų saugumo pažeidimų tyrimą, o darbuotojai supažindinami su tais dokumentais ir jų pakeitimais. Kasmet visi darbuotojai savo žinias asmens duomenų apsaugos srityje gilina dalyvaudami mokymuose ir laikydami žinių patikrinimo testą.

## VADOVYBĖS ATASKAITA

Už metus, pasibaigusius 2024 m. gruodžio 31 d.

(Visos sumos pateiktos tūkst. eurų, jei nenurodyta kitaip)

Duomenų apsaugos pareigūnas prižiūri, kad būtų laikomasi asmens duomenų teisinės apsaugos tvarkos, asmens duomenų tvarkymą reglamentuojančių teisės aktų reikalavimų, konsultuoja darbuotojus asmens duomenų apsaugos atitikties klausimais.

### Korupcijos ir kyšininkavimo prevencija

Griežtai laikomės Kovos su korupcija programos, ji taikoma visiems darbuotojams ir visai jų vykdomai veiklai. Mūsų darbuotojai neturi teisės duoti, siūlyti ar priimti jokių kyšių ar „proceso spartinimo mokėjimų“, nederamų dovanų ar vaišių. Toks įpareigojimas galioja ir santykiams su valstybės pareigūnais, kitais fiziniais ar juridiniais asmenimis. Laikytis griežtos Kovos su korupcija programos reikalaujame ir iš partnerių, rangovų, tiekėjų, konsultantų, kitų su Grupe susijusių asmenų – jie supažindinami su Grupės interneto svetainėje skelbiama [Kovos su korupcija programa](#) ir įsipareigoja jos laikytis. Intranete skelbiame taisykles ir patarimų sąrašą, kaip ir kada darbuotojai gali teikti ir gauti dovanas ar kitas paslaugas nepažeisdami kovos su korupcija taisyklių. Visiems darbuotojams rengiami aktualūs mokymai apie tai, kaip įgyvendinti Kovos su korupcija programos nuostatas. Apie bet kokius bandymus įteikti kyšį komandos nariai privalo nedelsdami pranešti teisėsaugos pareigūnams ir savo vadovybei. Esame įsipareigoję kovoti su kyšininkavimu ir korupcija atsižvelgdami į Lietuvoje galiojančius teisės aktus, etikos standartus ir remdamiesi gerąja praktika, išdėstyta Grupės Kovos su korupcija programoje. Prie kovos su korupcija prisideda ir pati mūsų bendruomenė – ji laikosi Grupėje galiojančių paramos skyrimo taisyklių, neleidžiančių remti ir skirti lėšų politinėms partijoms, karinėms organizacijoms, kuriai nors vienai religijai atstovaujančioms organizacijoms ir asmenims, kurie paramos siekia individualiai, taip pat kiekvienais metais savo žinias korupcijos prevencijos srityje atnaujina dalyvaudama kovos su korupcija mokymuose.

2024 m. mums nebuvo iškelta bylų ar skirta baudų dėl korupcijos prevenciją reguliuojančių teisės aktų nesilaikymo.

### Pasirengimas įstatymų pokyčiams

2025 m. birželio 28 d. įsigalios [Gaminių ir paslaugų prieinamumo reikalavimų įstatymas \(GPPRI\)](#), kuriuo į Lietuvos teisę perkeliamas Europos prieinamumo aktas ([Direktyva 2019/882 dėl gaminių ir paslaugų prieinamumo reikalavimų](#)). Pagrindinis GPPRI tikslas yra pagerinti produktų ir paslaugų prieinamumą ne tik neįgaliesiems, bet ir vyresnio amžiaus žmonėms ir tiems, kurie patiria laikinų ar nuolatinių funkcinių apribojimų. Esminis paslaugų prieinamumo reikalavimas – galimybė suvokti turinį daugiau nei vienu pojūčiu, pavyzdžiui, regos arba garso forma. Vadovaujantis GPPRI reikalavimais, mums tenka pareiga užtikrinti prieinamumo reikalavimus elektroninėje prekyboje. Ruošdamiesi reikalavimų įgyvendinimui 2024 m. atlikome GAP analizę, kad įsivertintume, kiek ir kokių pakeitimų reikės, kad tie reikalavimai būtų įgyvendinti, taip pat parengėme numatytų veiksmų vykdymo planą ir pradėdame šiuos veiksmus vykdyti.

2026 m. birželio 19 d. įsigalios Civilinio kodekso ir Vartotojų teisių apsaugos įstatymo pakeitimai, kurie sustiprina vartotojo teisę atsisakyti nuotoliniu būdu sudarytos sutarties, aiškiau reglamentuoja, kokia informacija vartotojams apie teisę atsisakyti sutarties turi būti suteikta ir koku būdu tai turi būti daroma. Šiuo metu atliekama minėtų teisės aktų GAP analizė, kad būtų parengtas veiksmų planas, užtikrinantis reikalavimų įgyvendinimą laiku.

Vadovaujantis Komisijos įgyvendinimo reglamentu (ES) 2023/894, nuo 2024 m. buvo atnaujintas numatomų dividendų apibrėžimas, todėl nuo 2024 m. I ketvirčio Grupė mokumo rodikliui stebėti pradėjo naudoti du rodiklius (prieš planuojamus dividendus ir atėmus einamųjų metų planuojamus dividendus I–III ketv.).

2025 m. sausio 17 d. įsigaliojo Reglamentas (ES) 2022/2554 dėl skaitmeninės veiklos atsparumo finansų sektoriuje, todėl 2024 m. ypatingą dėmesį skyrėme pasirengimui įgyvendinti jo reikalavimus. Atlikome GAP analizę, siekdami nustatyti tobulintinus savo veiklos aspektus. Pagal atliktą analizę buvo parengtas priemonių planas, jame numatyti terminai ir atsakingi asmenys. Pagal priemonių planus buvo vykdomos numatytos priemonės: atnaujintos esamos ir parengtos naujos politikos bei procedūros, patobulinti esami IT valdymo, IRT sutarčių valdymo ir kiti reglamente aprašomi procesai.

Taip pat pasirengėme dviem naujiems informacijos teikimo reikalavimams: informavimui apie didelius IRT incidentus ir IRT sutarčių registro pateikimui Lietuvos bankui.

### Informacija apie pažeidimus

Pranešimai apie galimus pažeidimus ar siūlymai gali būti teikiami per vidinį informacijos apie pažeidimus teikimo kanalą. Anoniminius pranešimus apie įstatymų ir etikos pažeidimus, sukčiavimą gali teikti tiek mūsų darbuotojai, tiek visi žmonės užpildydami elektroninę formą svetainėje [ld.lt](#) arba [pzu.ee](#).

Išsami informacija apie mūsų valdymo struktūrą pateikiama Mokumo ir finansinės padėties ataskaitoje, kuri yra skelbiama [ld.lt](#).

## VADOVYBĖS ATASKAITA

Už metus, pasibaigusius 2024 m. gruodžio 31 d.

(Visos sumos pateiktos tūkst. eurų, jei nenurodyta kitaip)

---

### 1. Vidaus kontrolės ir rizikos valdymo sistemos

Rizikos valdymo sistema yra pagrindinė mūsų valdymo sistemos dalis. Rizikos valdymo sistema apima vidaus dokumentuose nustatytus ir veikloje įgyvendintus procesus, būtinus siekiant nustatyti, įvertinti, stebėti ir valdyti įmonei kylančią arba galinčią kilti riziką tiek individualiu, tiek agreguotu lygiu, taip pat procesus, būtinus tinkamam informavimui apie rizikos rūšis ir jų tarpusavio priklausomybę užtikrinti. Rizikos valdymo sistema apima tęstinį visų žinomų ir atsirandančių išorinių rizikų, kurios trukdytų įgyvendinti strateginius ir veiklos tikslus, valdymą.

Vidaus kontrolės sistema padeda įgyvendinti rizikos valdymo sistemą, ją sudaro procesai ir sistemos, reikalingi įstatymų ir teisės aktų reikalavimams vykdyti ir veiksmingam, efektyviam strateginių tikslų vykdymui, įskaitant finansinės ir nefinansinės informacijos patikimumą ir prieinamumą, užtikrinti.

Vidaus kontrolės sistema apima priežiūros, administracines ir apskaitos procedūras, organizacinę struktūrą, IT sistemų sprendimus, atitikties funkciją ir kitas kontrolės priemones, padedančias įgyvendinti mūsų tikslus ir užtikrinančias saugumą ir stabilumą.

Mūsų vidinės kontrolės sistema sudaryta iš trijų kontrolės grupių, kurias sudaro šie pagrindiniai elementai:

- išankstinė vidaus kontrolė, kuria siekiama užkirsti kelią piktnaudžiavimams, išvengti veiklos klaidų, klaidinančių arba neteisingų duomenų įtraukimo į duomenų bazines, į apskaitą arba finansines ataskaitas;
- specialioji (momentinė) vidaus kontrolė, kurią vykdomas atliekamas netikėtai atskirų procesų, operacijų, turto ar jo dalies patikrinimas operacijų metu arba tuoj pat jas atlikus;
- paskesnė vidaus kontrolė, skirta piktnaudžiavimams, klaidoms, netikslumams, apgaulės atvejams, neteisingiems arba klaidinantiems duomenims, atsiradusiems apskaitoje arba finansinėse ataskaitose, šalinti ar ištaisyti.

Rizikų valdymo ir vidaus kontrolės sistemos užtikrina, kad finansinės ataskaitos būtų rengiamos tinkamai ir laiku, o duomenys būtų teisingi.

Grupės Vidaus kontrolės ir Rizikų valdymo sistemos atitinka PZU grupės sistemas.

Išsamų vidaus kontrolės ir rizikos valdymo sistemos aprašymą rasite [Mokumo ir finansinės padėties ataskaitoje](#).

### 2. Pagrindiniai nematerialieji ištekliai

AB „Lietuvos draudimas“ pagrindiniai nematerialieji ištekliai, kurie prisideda prie Grupės vertės kūrimo:

- **Prekės ženklas ir reputacija.** Mūsų prekės ženklas labiausiai atpažįstamas ir taip pat vertinamas kaip patikimiausias tarp visų draudimo bendrovių, o tai padeda užtikrinti ilgalaikį augimą ir stabilumą. Plačiau – 2.1 skirsnyje „Apie Grupę“.
- **Žmogiškasis kapitalas.** Skiriamas dėmesys darbuotojų kompetencijai, mokymams ir įmonės kultūrai, siekiant užtikrinti aukštą paslaugų kokybę ir klientų pasitenkinimą. Plačiau aprašoma dalyje „Socialinė atsakomybė“.
- **Intelektinis kapitalas.** Investuojame į technologines inovacijas ir skaitmeninius sprendimus, kurie padeda efektyvinti veiklą ir teikti modernias draudimo paslaugas. Plačiau aprašoma 2.5 skirsnyje „Veiklos tyrimai ir plėtra“.
- **Santykių kapitalas.** Tai yra ilgalaikiai santykiai su klientais ir partneriais, kurie stiprina įmonės reputaciją ir lojalumą. Plačiau aprašoma skyrelyje „Klientai ir jų patirtis“.

Šie nematerialieji ištekliai integruojami į įmonės verslo modelį, užtikrina tvarų finansinį augimą ir suteikia konkurencinį pranašumą.

### 3. Svarbūs įvykiai, įvykę po praėjusių finansinių metų pabaigos

Pasibaigus finansiniams metams, nebuvo jokių svarbių įvykių.

### 4. Informacija apie finansinės rizikos valdymo tikslus, naudojamas apsidraudimo priemones ir įmonės kainų rizikos, kredito rizikos, likvidumo rizikos ir pinigų srautų rizikos mastą

Atskleidžiama Finansinių ataskaitų rinkinyje ir Mokumo ir finansinės padėties ataskaitoje, kuri bus paskelbta 2025 m. balandžio 7 d. adresu <https://www.ld.lt/finansiniai-rezultatai>.

**VADOVYBĖS ATASKAITA**

Už metus, pasibaigusius 2024 m. gruodžio 31 d.

(Visos sumos pateiktos tūkst. eurų, jei nenurodyta kitaip)

**5. Informacija apie Grupės valdybą ir stebėtojų tarybą**

**Stebėtojų taryba**

**Vardas, pavardė**

Katarzyna Anna Galus  
Krzysztof Sajewski

Piotr Bielarczyk

Marcin Goral  
Weronika Dejneka  
Jan Pstragowski  
Krzysztof Soltysik  
Jakub Sajkowski  
Kazimiera Jaromin  
Lidia Orzechowska  
Zofia Gajewska  
Bogdan Benczak

**Pozicija**

Stebėtojų tarybos pirmininkė (iki 2024-05-30)  
Stebėtojų tarybos narys (nuo 2024-05-30 iki 2024-12-12),  
Stebėtojų tarybos pirmininkas (nuo 2024-06-03 iki 2024-12-12)  
Stebėtojų tarybos narys (nuo 2025-01-15 iki 2025-03-17),  
Stebėtojų tarybos pirmininkas (nuo 2025-01-17 iki 2025-03-17)  
Stebėtojų tarybos narys (iki 2024-07-02)  
Stebėtojų tarybos narė (iki 2025-01-14)  
Stebėtojų tarybos narys (iki 2024-05-30)  
Stebėtojų tarybos narys  
Stebėtojų tarybos narys  
Stebėtojų tarybos narė (nuo 2024-05-30)  
Stebėtojų tarybos narė (nuo 2024-09-20)  
Stebėtojų tarybos narė (nuo 2025-01-15 iki 2025-03-04)  
Stebėtojų tarybos narys (nuo 2025-03-24)  
Stebėtojų tarybos pirmininkas (nuo 2025-03-24)

**Valdyba**

**Vardas, pavardė**

Kęstutis Šerpytis  
Artūras Juodeikis  
Aurelija Kazlauskienė  
Julius Kondratas  
Raimondas Geleževičius  
Mihkel Uibopuu  
Simonas Lisauskas  
Arūnas Rumskas  
Dainius Brandišauskas

**Pozicija**

Valdybos pirmininkas, generalinis direktorius  
Valdybos narys, Žalų departamento direktorius  
Valdybos narė, Strategijos, klientų ir marketingo departamento direktorė  
Valdybos narys, Draudimo rizikos departamento direktorius  
Valdybos narys, Privačių pardavimų departamento direktorius  
Valdybos narys, AB „Eesti“ filialo „Lietuvos draudimas“ vadovas  
Valdybos narys, Verslo klientų departamento direktorius  
Valdybos narys, Finansų departamento direktorius  
Valdybos narys, Operacijų ir IT departamento direktorius

**Informacija apie kitose organizacijose dalyvaujančius Stebėtojų tarybos narius**

Katarzyna Anna Galus

*Pozicija:* Užsienio operacijų priežiūros departamento direktorė

*Organizacija:* PZU SA

*Organizacijos teisinė forma:* Akcinė bendrovė

*Įmonės kodas:* 0000009831

*Adresas:* Rondo Ignacego Daszyńskiego 4, 00-843 Varšuva, Lenkija

*Pozicija:* Užsienio operacijų priežiūros departamento direktorė

*Organizacija:* „PZU Zycie SA“

*Organizacijos teisinė forma:* Akcinė bendrovė

*Įmonės kodas:* 0000030211

*Adresas:* Rondo Ignacego Daszyńskiego 4, 00-843 Varšuva, Lenkija

*Pozicija:* Stebėtojų tarybos pirmininkė

*Organizacija:* AAS BALTA

*Organizacijos teisinė forma:* Draudimo akcinė bendrovė

*Įmonės kodas:* 40003049409

*Adresas:* Raunas iela 10/12, LV-1039 Ryga, Latvija

*Pozicija:* Stebėtojų tarybos pirmininkė

*Organizacija:* UAB „PZU Lietuva gyvybės draudimas“

*Organizacijos teisinė forma:* Uždaroji akcinė bendrovė

*Įmonės kodas:* 110082737

*Adresas:* J. Basanavičiaus g. 10B, LT-01118 Vilnius, Lietuva

VADOVYBĖS ATASKAITA

Už metus, pasibaigusius 2024 m. gruodžio 31 d.

(Visos sumos pateiktos tūkst. eurų, jei nenurodyta kitaip)

---

Pozicija: Stebėtojų tarybos narė  
Organizacija: „Voxel SA“  
Organizacijos teisinė forma: Akcinė bendrovė  
Įmonės kodas: 238176  
Adresas: Wielicka 265, 30-663 Krokua, Lenkija

Krzysztof Sajewski

Pozicija: Teisės departamento direktorius  
Organizacija: PZU SA  
Organizacijos teisinė forma: Akcinė bendrovė  
Įmonės kodas: 0000009831  
Adresas: Rondo Ignacego Daszyńskiego 4, 00-843 Varšuva, Lenkija

Pozicija: Teisės departamento direktorius  
Organizacija: „PZU Zycie SA“  
Organizacijos teisinė forma: Akcinė bendrovė  
Įmonės kodas: 0000030211  
Adresas: Rondo Ignacego Daszyńskiego 4, 00-843 Varšuva, Lenkija

Pozicija: Valdybos pirmininko pavaduotojas  
Organizacija: „PZU Centrum Operacji SA“  
Organizacijos teisinė forma: Akcinė bendrovė  
Įmonės kodas: 0000043026  
Adresas: Rondo Ignacego Daszyńskiego 4, 00-843 Varšuva, Lenkija

Piotr Bielarczyk

Pozicija: Korporatyvinio biuro direktorius  
Organizacija: PZU SA  
Organizacijos teisinė forma: Akcinė bendrovė  
Įmonės kodas: 0000009831  
Adresas: Rondo Ignacego Daszyńskiego 4, 00-843 Varšuva, Lenkija

Pozicija: Korporatyvinio biuro direktorius  
Organizacija: „PZU Zycie SA“  
Organizacijos teisinė forma: Akcinė bendrovė  
Įmonės kodas: 0000030211  
Adresas: Rondo Ignacego Daszyńskiego 4, 00-843 Varšuva, Lenkija

Pozicija: Stebėtojų tarybos narys  
Organizacija: AAS BALTA  
Organizacijos teisinė forma: Draudimo akcinė bendrovė  
Įmonės kodas: 40003049409  
Adresas: Raunas iela 10/12, LV-1039 Ryga, Latvija

Pozicija: Stebėtojų tarybos pirmininkas  
Organizacija: UAB „PZU Lietuva gyvybės draudimas“  
Organizacijos teisinė forma: Uždaroji akcinė bendrovė  
Įmonės kodas: 110082737  
Adresas: J. Basanavičiaus g. 10B, LT-01118 Vilnius, Lietuva

Marcin Goral

Pozicija: „PZU Group“ strategijos vykdomasis direktorius  
Organizacija: PZU SA  
Organizacijos teisinė forma: Akcinė bendrovė  
Įmonės kodas: 0000009831  
Adresas: Rondo Ignacego Daszyńskiego 4, 00-843 Varšuva, Lenkija

Pozicija: „PZU Group“ strategijos vykdomasis direktorius

**VADOVYBĖS ATASKAITA**

**Už metus, pasibaigusius 2024 m. gruodžio 31 d.**

*(Visos sumos pateiktos tūkst. eurų, jei nenurodyta kitaip)*

---

Organizacija: „PZU Zycie SA“  
Organizacijos teisinė forma: Akcinė bendrovė  
Įmonės kodas: 0000030211  
Adresas: Rondo Ignacego Daszyńskiego 4, 00-843 Varšuva, Lenkija

Pozicija: Stebėtojų tarybos narys  
Organizacija: UAB „PZU Lietuva gyvybės draudimas“  
Organizacijos teisinė forma: Uždaroji akcinė bendrovė  
Įmonės kodas: 110082737  
Adresas: J. Basanavičiaus g. 10B, LT-01118 Vilnius, Lietuva

Pozicija: Stebėtojų tarybos narys  
Organizacija: AAS BALTA  
Organizacijos teisinė forma: Draudimo akcinė bendrovė  
Įmonės kodas: 40003049409  
Adresas: Raunas iela 10/12, LV-1039 Ryga, Latvija

Weronika Dejneka

Pozicija: Koordinatorė  
Organizacija: PZU SA  
Organizacijos teisinė forma: Akcinė bendrovė  
Įmonės kodas: 0000009831  
Adresas: Rondo Ignacego Daszyńskiego 4, 00-843 Varšuva, Lenkija

Pozicija: Koordinatorė  
Organizacija: „PZU Zycie SA“  
Organizacijos teisinė forma: Akcinė bendrovė  
Įmonės kodas: 0000030211  
Adresas: Rondo Ignacego Daszyńskiego 4, 00-843 Varšuva, Lenkija

Pozicija: Stebėtojų tarybos narė  
Organizacija: UAB „PZU Lietuva gyvybės draudimas“  
Organizacijos teisinė forma: Uždaroji akcinė bendrovė  
Įmonės kodas: 110082737  
Adresas: J. Basanavičiaus g. 10B, LT-01118 Vilnius, Lietuva

Pozicija: Stebėtojų tarybos narė  
Organizacija: AAS BALTA  
Organizacijos teisinė forma: Draudimo akcinė bendrovė  
Įmonės kodas: 40003049409  
Adresas: Raunas iela 10/12, LV-1039 Ryga, Latvija

Pozicija: Valdybos pirmininkė  
Organizacija: SA „PZU Cash“  
Organizacijos teisinė forma: Akcinė bendrovė  
Įmonės kodas: 0000688411  
Adresas: Rondo Ignacego Daszyńskiego 4, 00-843 Varšuva, Lenkija

Pozicija: Valdybos narė  
Organizacija: „PZU Zdrowie“  
Organizacijos teisinė forma: Akcinė bendrovė  
Įmonės kodas: 0000395215  
Adresas: Rondo Ignacego Daszyńskiego 4, 00-843 Varšuva, Lenkija

Jan Pstragowski

Pozicija: Projektų valdymo vadovas  
Organizacija: TFI PZU SA  
Organizacijos teisinė forma: Akcinė bendrovė  
Įmonės kodas: 0000019102  
Adresas: Rondo Ignacego Daszyńskiego 4, 00-843 Varšuva, Lenkija

VADOVYBĖS ATASKAITA

Už metus, pasibaigusius 2024 m. gruodžio 31 d.

(Visos sumos pateiktos tūkst. eurų, jei nenurodyta kitaip)

---

Pozicija: Projektų valdymo vadovas  
Organizacija: PZU SA  
Organizacijos teisinė forma: Akcinė bendrovė  
Įmonės kodas: 0000009831  
Adresas: Rondo Ignacego Daszyńskiego 4, 00-843 Varšuva, Lenkija

Pozicija: Projektų valdymo vadovas  
Organizacija: „PZU Zycie SA“  
Organizacijos teisinė forma: Akcinė bendrovė  
Įmonės kodas: 0000030211  
Adresas: Rondo Ignacego Daszyńskiego 4, 00-843 Varšuva, Lenkija

Krzysztof Soltysik

Pozicija: Kredito rizikos ir susijusių šalių direktorius  
Organizacija: PZU SA  
Organizacijos teisinė forma: Akcinė bendrovė  
Įmonės kodas: 0000009831  
Adresas: Rondo Ignacego Daszyńskiego 4, 00-843 Varšuva, Lenkija

Pozicija: Kredito rizikos ir susijusių šalių direktorius  
Organizacija: „PZU Zycie SA“  
Organizacijos teisinė forma: Akcinė bendrovė  
Įmonės kodas: 0000030211  
Adresas: Rondo Ignacego Daszyńskiego 4, 00-843 Varšuva, Lenkija

Pozicija: Stebėtojų tarybos narys  
Organizacija: UAB „PZU Lietuva gyvybės draudimas“  
Organizacijos teisinė forma: Uždaroji akcinė bendrovė  
Įmonės kodas: 110082737  
Adresas: J. Basanavičiaus g. 10B, LT-01118 Vilnius, Lietuva

Pozicija: Stebėtojų tarybos narys  
Organizacija: AAS BALTA  
Organizacijos teisinė forma: Draudimo akcinė bendrovė  
Įmonės kodas: 40003049409  
Adresas: Raunas iela 10/12, LV-1039 Ryga, Latvija

Pozicija: Stebėtojų tarybos narys  
Organizacija: „PZU Ukraine PrJSC IC“  
Organizacijos teisinė forma: Akcinė bendrovė  
Įmonės kodas: 20782312  
Adresas: 62 Dehtiarivska, 0411 Kijevas, Ukraina

Pozicija: Stebėtojų tarybos narys  
Organizacija: „PZU Ukraine Life Insurance PrJSC IC“  
Organizacijos teisinė forma: Akcinė bendrovė  
Įmonės kodas: 32456224  
Adresas: 62 Dehtiarivska, 0411 Kijevas, Ukraina

Jakub Sajkowski

Pozicija: Komercinio draudimo vykdomasis direktorius  
Organizacija: PZU SA  
Organizacijos teisinė forma: Akcinė bendrovė  
Įmonės kodas: 0000009831  
Adresas: Rondo Ignacego Daszyńskiego 4, 00-843 Varšuva, Lenkija

Kazimiera Jaromin

Pozicija: Užsienio operacijų priežiūros koordinatore  
Organizacija: PZU SA

VADOVYBĖS ATASKAITA

Už metus, pasibaigusius 2024 m. gruodžio 31 d.

(Visos sumos pateiktos tūkst. eurų, jei nenurodyta kitaip)

---

Organizacijos teisinė forma: Akcinė bendrovė  
Įmonės kodas: 0000009831  
Adresas: Rondo Ignacego Daszyńskiego 4, 00-843 Varšuva, Lenkija

Pozicija: Užsienio operacijų priežiūros koordinatore  
Organizacija: „PZU Zycie SA“  
Organizacijos teisinė forma: Akcinė bendrovė  
Įmonės kodas: 0000030211  
Adresas: Rondo Ignacego Daszyńskiego 4, 00-843 Varšuva, Lenkija

Pozicija: Stebėtojų tarybos narė  
Organizacija: UAB „PZU Lietuva gyvybės draudimas“  
Organizacijos teisinė forma: Uždaroji akcinė bendrovė  
Įmonės kodas: 110082737  
Adresas: J. Basanavičiaus g. 10B, LT-01118 Vilnius, Lietuva

Lidia Orzechowska

Pozicija: Planavimo ir kontrolės tarnybos Antrinių įmonių draudimo kontroliuojančiosios zonos finansų vadovė  
Organizacija: PZU SA  
Organizacijos teisinė forma: Akcinė bendrovė  
Įmonės kodas: 0000009831  
Adresas: Rondo Ignacego Daszyńskiego 4, 00-843 Varšuva, Lenkija

Pozicija: Planavimo ir kontrolės tarnybos Antrinių įmonių draudimo kontroliuojančiosios zonos finansų vadovė  
Organizacija: „PZU Zycie SA“  
Organizacijos teisinė forma: Akcinė bendrovė  
Įmonės kodas: 0000030211  
Adresas: Rondo Ignacego Daszyńskiego 4, 00-843 Varšuva, Lenkija

Pozicija: Stebėtojų tarybos narė  
Organizacija: UAB „PZU Lietuva gyvybės draudimas“  
Organizacijos teisinė forma: Uždaroji akcinė bendrovė  
Įmonės kodas: 110082737  
Adresas: J. Basanavičiaus g. 10B, LT-01118 Vilnius, Lietuva

Pozicija: Stebėtojų tarybos narė  
Organizacija: AAS BALTA  
Organizacijos teisinė forma: Draudimo akcinė bendrovė  
Įmonės kodas: 40003049409  
Adresas: Raunas iela 10/12, LV-1039 Ryga, Latvija

Zofia Gajewska

Pozicija: Valdybos biuro direktorė  
Organizacija: PZU SA  
Organizacijos teisinė forma: Akcinė bendrovė  
Įmonės kodas: 0000009831  
Adresas: Rondo Ignacego Daszyńskiego 4, 00-843 Varšuva, Lenkija

Pozicija: Valdybos biuro direktorius  
Organizacija: „PZU Zycie SA“  
Organizacijos teisinė forma: Akcinė bendrovė  
Įmonės kodas: 0000030211  
Adresas: Rondo Ignacego Daszyńskiego 4, 00-843 Varšuva, Lenkija

Pozicija: Stebėtojų tarybos narė  
Organizacija: UAB „PZU Lietuva gyvybės draudimas“  
Organizacijos teisinė forma: Uždaroji akcinė bendrovė  
Įmonės kodas: 110082737

**VADOVYBĖS ATASKAITA**

**Už metus, pasibaigusius 2024 m. gruodžio 31 d.**

*(Visos sumos pateiktos tūkst. eurų, jei nenurodyta kitaip)*

---

Adresas: J. Basanavičiaus g. 10B, LT-01118 Vilnius, Lietuva

Pozicija: Stebėtojų tarybos narė

Organizacija: AAS BALTA

Organizacijos teisinė forma: Draudimo akcinė bendrovė

Įmonės kodas: 40003049409

Adresas: Raunas iela 10/12, LV-1039 Ryga, Latvija

Bogdan Benczak

Pozicija: Korporatyvinių reikalų ir užsienio operacijų generalinis direktorius

Organizacija: PZU SA

Organizacijos teisinė forma: Akcinė bendrovė

Įmonės kodas: 0000009831

Adresas: Rondo Ignacego Daszyńskiego 4, 00-843 Varšuva, Lenkija

Pozicija: Korporatyvinių reikalų ir užsienio operacijų generalinis direktorius

Organizacija: „PZU Zycie SA“

Organizacijos teisinė forma: Akcinė bendrovė

Įmonės kodas: 0000030211

Adresas: Rondo Ignacego Daszyńskiego 4, 00-843 Varšuva, Lenkija

Pozicija: Stebėtojų tarybos pirmininkas

Organizacija: UAB „PZU Lietuva gyvybės draudimas“

Organizacijos teisinė forma: Uždaroji akcinė bendrovė

Įmonės kodas: 110082737

Adresas: J. Basanavičiaus g. 10B, LT-01118 Vilnius, Lietuva

Pozicija: Stebėtojų tarybos pirmininkas

Organizacija: AAS BALTA

Organizacijos teisinė forma: Draudimo akcinė bendrovė

Įmonės kodas: 40003049409

Adresas: Raunas iela 10/12, LV-1039 Ryga, Latvija

Pozicija: Stebėtojų tarybos pirmininkas

Organizacija: „PZU Ukraine PrJSC IC“

Organizacijos teisinė forma: Akcinė bendrovė

Įmonės kodas: 20782312

Adresas: 62 Dehtiarivska, 0411 Kijevas, Ukraina

Pozicija: Stebėtojų tarybos pirmininkas

Organizacija: „PZU Ukraine Life Insurance PrJSC IC“

Organizacijos teisinė forma: Akcinė bendrovė

Įmonės kodas: 32456224

Adresas: 62 Dehtiarivska, 0411 Kijevas, Ukraina

**Informacijos apie kitose organizacijose dalyvaujančius valdybos narius atskleidimas**

Kęstutis Šerpytis

Pozicija: Tarybos narys

Organizacija: Lietuvos draudikų asociacija

Organizacijos teisinė forma: Asociacija

Įmonės kodas: 121737585

Adresas: Gedimino pr. 45-11, LT-01109 Vilnius, Lietuva

Pozicija: Tarybos pirmininkas

Organizacija: Lietuvos Respublikos transporto priemonių draudikų biuras

Organizacijos teisinė forma: Asociacija

Įmonės kodas: 125709291

Adresas: Algirdo g. 38, LT-03606 Vilnius, Lietuva

**VADOVYBĖS ATASKAITA**

**Už metus, pasibaigusius 2024 m. gruodžio 31 d.**

*(Visos sumos pateiktos tūkst. eurų, jei nenurodyta kitaip)*

---

Mihkel Uibopuu

*Pozicija: Valdybos narys*  
*Organizacija: MKU IDEED OU*  
*Organizacijos teisinė forma: Akcinė bendrovė*  
*Įmonės kodas: 12206020*  
*Adresas: Metsise 5-3, Talinas, Estija*

Arūnas Rumskas

*Pozicija: Užsienio operacijų priežiūros departamento koordinatorius*  
*Organizacija: PZU SA*  
*Organizacijos teisinė forma: Akcinė bendrovė*  
*Įmonės kodas: 9831*  
*Adresas: Rondo Ignacego Daszyńskiego 4, 00-843 Varšuva, Lenkija*

*Pozicija: Valdybos narys, vyriausiasis finansininkas*  
*Organizacija: AAS BALTA*  
*Organizacijos teisinė forma: Draudimo akcinė bendrovė*  
*Įmonės kodas: 40003049409*  
*Adresas: Raunas iela 10/12, LV-1039 Ryga, Latvija*

*Pozicija: Valdybos pirmininkas, generalinis direktorius*  
*Organizacija: UAB „PZU Lietuva gyvybės draudimas“*  
*Organizacijos teisinė forma: Uždaroji akcinė bendrovė*  
*Įmonės kodas: 110082737*  
*Adresas: J. Basanavičiaus g. 10B, LT-01118 Vilnius, Lietuva*

Aurelija Kazlauskienė

*Pozicija: Valdybos pirmininkė*  
*Organizacija: UAB „LTG Link“*  
*Organizacijos teisinė forma: Uždaroji akcinė bendrovė*  
*Įmonės kodas: 305052228*  
*Adresas: Geležinkelio g. 16, LT-02100 Vilnius, Lietuva*

Julius Kondratas

*Pozicija: Valdybos narys*  
*Organizacija: UAB „PZU Lietuva gyvybės draudimas“*  
*Organizacijos teisinė forma: Uždaroji akcinė bendrovė*  
*Įmonės kodas: 110082737*  
*Adresas: J. Basanavičiaus 10B, LT-01118 Vilnius, Lietuva*

Dainius Brandišauskas

*Pozicija: Operacijų ir IT departamento direktorius*  
*Organizacija: UAB „PZU Lietuva gyvybės draudimas“*  
*Organizacijos teisinė forma: Uždaroji akcinė bendrovė*  
*Įmonės kodas: 110082737*  
*Adresas: J. Basanavičiaus g. 10B, LT-01118 Vilnius, Lietuva*


## 2. Konsoliduotos finansinės ataskaitos

### 2.1. Konsoliduota bendrųjų pajamų ataskaita

	Pastaba	2024	2023
<b>Draudimo paslaugos rezultatas prieš perdraudimą</b>		<b>54.315</b>	<b>40.054</b>
Draudimo pajamos	6.1, 6.3	436.698	381.866
Draudimo paslaugos sąnaudos	6.3	(382.383)	(341.812)
<b>Turimų perdraudimo sutarčių pajamos arba sąnaudos</b>		<b>(8.270)</b>	<b>(3.648)</b>
Perdraudimo įmokų paskirstymas	6.2, 6.4	(16.978)	(13.683)
Iš perdraudikų susigrąžintos sumos	6.4	8.708	10.035
<b>Draudimo paslaugos rezultatas</b>		<b>46.045</b>	<b>36.406</b>
Draudimo finansinės sąnaudos	7	(1.679)	(309)
Perdraudimo finansinės pajamos	7	91	27
Palūkanų pajamos, pripažintos taikant faktinių palūkanų metodą	8	9.333	6.038
Grynasis pelnas iš investicijų į skolos vertybinius popierius, vertinamų kitose bendrosiose pajamose, perklasifikuotas į pelną arba nuostolį dėl pardavimo	8	(2.191)	(537)
Grynasis pelnas iš investicijų, vertinamų tikrąja verte pelne ir nuostolyje	8	1.630	632
Kitas investicinės veiklos pelnas (nuostoliai)	8	748	(624)
Atidėjinių pokytis tikėtiniems kredito nuostoliams ir finansinių priemonių vertės sumažėjimo nuostoliams	9	23	(55)
Finansinės sąnaudos	10	(385)	(129)
Kitos pajamos	11	500	1.524
Kitos sąnaudos	11	(1.759)	(4.935)
<b>Pelnas / (nuostoliai) prieš apmokestinimą</b>		<b>52.355</b>	<b>38.038</b>
Pelno mokesčio sąnaudos	12	(6.965)	(4.513)
<b>Metų pelnas / (nuostoliai)</b>		<b>45.390</b>	<b>33.525</b>
<b>Kitos bendrosios pajamos</b>		<b>7.904</b>	<b>11.772</b>
Straipsniai, kurie yra arba gali būti perklasifikuoti į pelną (nuostolius)	13	7.987	7.658
Straipsniai, kurie nebus perklasifikuoti į pelną (nuostolius)	13	(83)	4.114
<b>Iš viso bendrųjų pajamų / (sąnaudų)</b>		<b>53.294</b>	<b>45.296</b>

Visas pelnas / (nuostoliai) priskiriamas AB „Lietuvos draudimas“ akcininkams.  
 34-78 puslapiuose pateiktos pastabos yra neatskiriama šių finansinių ataskaitų dalis.

  
 Kęstutis Šerpytis  
 Generalinis direktorius

  
 Šarūnas Bazaras  
 Apskaitos ir finansinės atskaitomybės  
 skyriaus vadovas

  
 Kęstutis Gadeikis  
 Vyriausiasis aktuaras

2025 m. balandžio 9 d.


## 2.2. Konsoliduota finansinės būklės ataskaita

	Pastaba	2024-12-31	2023-12-31
<b>Turtas</b>		<b>512.846</b>	<b>457.255</b>
Pinigai ir pinigų ekvivalentai	14	10.580	10.429
Finansinės investicijos amortizuota savikaina	15	658	0
Finansinės investicijos tikraja verte (pripažįstamos per kitas bendrąsias pajamas)	15	416.322	359.013
Finansinės investicijos tikraja verte (pripažįstamos per pelną arba nuostolį)	15	16.649	15.019
Perdraudimo sutarčių turtas	6.4	19.301	21.241
Kitas turtas	16	2.298	2.360
Perdraudimo finansinės pajamos	17	5.348	5.511
Investicinis turtas	18	13.380	13.145
Nekilnojamas turtas ir įrenginiai	19	22.351	22.970
Gautinos sumos	20	4.035	4.332
Atidėtojo mokesčio turtas	12	1.924	3.236
<b>Nuosavas kapitalas ir rezervai</b>		<b>193.844</b>	<b>164.049</b>
Akcinis kapitalas	21	11.665	11.665
Perkainojimo rezervas	21	3.479	-4.425
Akcijų priedai	21	937	937
Rezervai	21	175.318	153.427
Nepaskirstytasis pelnas	21	2.444	2.444
<b>Įsipareigojimai</b>		<b>319.002</b>	<b>293.206</b>
Draudimo sutarčių įsipareigojimai	6.3	281.751	260.802
Perdraudimo sutarčių įsipareigojimai	6.4	1.629	2.222
Kiti įsipareigojimai	22	35.534	30.182
Atidėtojo mokesčio įsipareigojimas	12	88	0
<b>Nuosavas kapitalas, rezervai ir įsipareigojimai</b>		<b>512.846</b>	<b>457.255</b>

34-78 puslapiuose pateiktos pastabos yra neatskiriama šių finansinių ataskaitų dalis.

  
 Kęstutis Šerpytis  
 Generalinis direktorius

2025 m. balandžio 9 d.

  
 Šarūnas Bazaras  
 Apskaitos ir finansinės atskaitomybės  
 skyriaus vadovas


  
 Kęstutis Gadeikis  
 Vyriausiasis aktuaras


**AB „Lietuvos draudimas“**  
**Bendrovės kodas 110051834, J. Basanavičiaus g. 10, Vilnius**  
**KONSOLIDUOTOS FINANSINĖS ATASKAITOS**  
**NUOSAVO KAPITALO POKYČIŲ ATASKAITA**  
**Už metus, pasibaigusius 2024 m. gruodžio 31 d.**  
*(Visos sumos pateiktos tūkst. eurų, jei nenurodyta kitaip)*

**2.3. Konsoliduota nuosavo kapitalo pokyčių ataskaita**

	Akcinis kapitalas	Tikrosios vertės rezervas	Finansinės sąnaudos ir pajamos iš draudimo ir perdraudimo sutarčių	Akcijų priedai	Rezervai	Nepaskirstytasis pelnas	Iš viso
<b>Likutis 2022 m. gruodžio 31 d</b>	<b>11.665</b>	<b>(22.893)</b>	<b>6.697</b>	<b>937</b>	<b>2.444</b>	<b>127.902</b>	<b>126.753</b>
Ataskaitinio laikotarpio grynasis pelnas						33.525	33.525
Kitos bendrosios pajamos		15.490	(3.719)				11.771
<b>Bendrosios pajamos iš viso</b>	<b>-</b>	<b>15.490</b>	<b>(3.719)</b>	<b>-</b>	<b>-</b>	<b>33.525</b>	<b>45.297</b>
<b>Sandoriai su Grupės savininkais</b>							
Sumokėti dividendai						(8.000)	(8.000)
<b>Likutis 2023 m. gruodžio 31 d</b>	<b>11.665</b>	<b>(7.403)</b>	<b>2.978</b>	<b>937</b>	<b>2.444</b>	<b>153.427</b>	<b>164.049</b>
Ataskaitinio laikotarpio grynasis pelnas						45.390	45.390
Kitos bendrosios pajamos		9.333	(1.429)				7.904
<b>Bendrosios pajamos iš viso</b>	<b>-</b>	<b>9.333</b>	<b>(1.429)</b>	<b>-</b>	<b>-</b>	<b>45.390</b>	<b>53.294</b>
<b>Sandoriai su Grupės savininkais</b>							
Sumokėti dividendai						(23.500)	(23.500)
<b>Likutis 2024 m. gruodžio 31 d</b>	<b>11.665</b>	<b>1.931</b>	<b>1.548</b>	<b>937</b>	<b>2.444</b>	<b>175.318</b>	<b>193.844</b>

Visas kapitalas priskiriamas AB „Lietuvos draudimas“ akcininkams.  
 34-78 puslapiuose pateiktos pastabos yra neatskiriama šių finansinių ataskaitų dalis.

  
 Kęstutis Šerpytis  
 Generalinis direktorius  
 2025 m. balandžio 9 d.

  
 Šarūnas Bazaras  
 Apskaitos ir finansinės atskaitomybės  
 skyriaus vadovas

  
 Kęstutis Gadeikis  
 Vyriausiasis aktuaras

AB „Lietuvos draudimas“

Bendrovės kodas 110051834, J. Basanavičiaus g. 10, Vilnius

KONSOLIDUOTOS FINANSINĖS ATASKAITOS

PINIGŲ SRAUTŲ ATASKAITA

Už metus, pasibaigusius 2024 m. gruodžio 31 d.

(Visos sumos pateiktos tūkst. eurų, jei nenurodyta kitaip)


#### 2.4. Konsoliduota pinigų srautų ataskaita


	Pastaba	2024-12-31	2023-12-31 (patikslinta)*
<b>Pinigai ir pinigų ekvivalentai ataskaitinio laikotarpio pradžioje</b>		<b>10.428</b>	<b>9.274</b>
<b>Pinigų srautai iš pagrindinės veiklos</b>			
Gautos draudimo įmokos	6.3	436.404	396.646
Išmokėtos draudimo išmokos		(264.207)	(235.746)
Gautos sumos iš perdraudikų		9.941	5.117
Persidraudimo įmokos		(16.038)	(14.455)
Apmokėtos veiklos sąnaudos		(86.384)	(84.463)
Sumokėtas pelno mokestis		(6.275)	(3.965)
Sumokėti tipinės veiklos mokesčiai		(24.244)	(23.570)
Sumokėtas investicijų valdymo mokestis		(444)	(878)
Subrogacijos būdu išieškotos sumos		17.546	18.554
<b>Pinigų srautai iš pagrindinės veiklos</b>		<b>66.299</b>	<b>57.240</b>
<b>Pinigų srautai iš investicinės veiklos</b>			
Investicinių vienetų pardavimas	15	51.136	83.088
Investicinių vienetų išpirkimas suėjus terminui	15	102.482	46.696
Investicinių vienetų įsigijimas	15	(201.836)	(174.428)
Gautos palūkanos iš skolos ir kitų pastovių pajamų vertybinių popierių		8.643	6.695
Gautos palūkanos iš akcijų		129	71
Ilgalaikio materialaus ir nematerialaus turto pardavimai	17, 19	1.669	245
Ilgalaikio materialaus ir nematerialaus turto pirkimai	17, 19	(3.084)	(9.795)
Terminuoti indėliai kredito institucijose ir bankuose		(650)	-
<b>Pinigų srautai iš investicinės veiklos</b>		<b>(41.511)</b>	<b>(47.428)</b>
<b>Pinigų srautai iš finansinės veiklos</b>			
Sumokėti dividendai		(23.500)	(8.000)
Sumos, sumokėtos už nuomos įsipareigojimą	31	(752)	(528)
Sumos, sumokėtos už nuomos įsipareigojimo palūkanas ir mokesčius	31	(384)	(129)
<b>Pinigų srautai iš finansinės veiklos</b>		<b>(24.636)</b>	<b>(8.657)</b>
<b>Pinigai ir pinigų ekvivalentai ataskaitinio laikotarpio pabaigoje</b>	<b>14</b>	<b>10.580</b>	<b>10.429</b>

34-78 puslapiuose pateiktos pastabos yra neatskiriama šių finansinių ataskaitų dalis.

  
Kęstutis Šerpytis  
Generalinis direktorius

2025 m. balandžio 9 d.

  
Šarūnas Bazaras  
Apskaitos ir finansinės atskaitomybės  
skyriaus vadovas

  
Kęstutis Gadeikis  
Vyriausiasis aktuaras

## KONSOLIDUOTŲ FINANSINIŲ ATASKAITŲ PASTABOS

Už metus, pasibaigusius 2024 m. gruodžio 31 d.

(Visos sumos pateiktos tūkst. eurų, jei nenurodyta kitaip)

### 3. Bendroji informacija

AB „Lietuvos draudimas“ (toliau - Grupė) yra draudimo akcinė bendrovė, įregistruota 1996 metais Vilniuje, Lietuvos Respublikoje. Grupė siūlo įvairias ne gyvybės draudimo paslaugas tiek verslo, tiek privatiems klientams.

<i>Pavadinimas</i>	<i>Draudimo akcinė bendrovė „LIETUVOS DRAUDIMAS“</i>
<i>Juridinis adresas</i>	<i>J.Basanavičiaus g. 10, LT-01118, Vilnius</i>
<i>Telefonas</i>	<i>1828</i>
<i>Mokesčių mokėtojo kodas Lietuvoje</i>	<i>10051834</i>
<i>Akcininkas</i>	<i>POWSZECHNY ZAKŁAD UBEZPIECZEŃ S.A., a joint-stock Group, Poland (100%)</i>

Grupės akcijos nėra įtrauktos į biržos sąrašus. Grupė priklauso grupei, kurios patronuojančioji įmonė prekiauja jos akcijomis Varšuvos akcijų biržoje ir kurios pagrindinis akcininkas yra Lenkijos finansų ministerija, valdanti daugiau nei 34 proc. akcijų. Galutinė kontroliuojanti šalis yra Lenkijos vyriausybė, atstovaujama Lenkijos finansų ministerijos.

Grupė turi filialą Estijoje, kuris yra įregistruotas pavadinimu „Lietuvos Draudimas AB Eesti filial“, registracijos numeris 12831829, registruota buveinė Parnu mnt 141, Talinas, Estija, ir dvi dukterines įmones B10 biurui, UAB, registracijos numeris, 306272437, registruota buveinė J.Basanavičius g. 12, LT-03224, Vilnius, Lietuva ir B10 apartamentai, UAB, registracijos numeris 306272533, registracijos buveinė J.Basanavičius g. 12, LT-03224, Vilnius, Lietuva.

### 4. Konsoliduotų finansinių ataskaitų parengimo pagrindas ir reikšmingų apskaitos principų santrauka

Pagrindiniai apskaitos principai, taikyti rengiant šias konsoliduotas finansines ataskaitas, yra išdėstyti toliau. Apskaitos principai nuosekliai taikyti visiems šiose konsoliduotose finansinėse ataskaitose pateiktiems ataskaitiniams laikotarpiams. Konsoliduotas finansines ataskaitas patvirtino paskelbimui vadovybė (Generalinis direktorius, Apskaitos ir finansinės atskaitomybės skyriaus vadovas ir Vyriausiasis aktuaras) 2025 m. balandžio 9 d. Akcininkai turi teisę atmesti vadovybės parengtas ir išleistas konsoliduotas finansines ataskaitas ir teisę reikalauti išleisti naujas konsoliduotas finansines ataskaitas.

#### 4.1. Finansinių ataskaitų parengimo pagrindas

##### 4.1.1. Atitikties pareiškimas

Šios konsoliduotos finansinės ataskaitos parengtos pagal TFAS apskaitos standartus (toliau – TFAS), priimtus taikyti Europos Sąjungoje (toliau – ES).

##### 4.1.2. Funkcinė ir pateikimo valiuta

Visos sumos konsoliduotose finansinėse ataskaitose ir visi atskleidimai pateikiami tūkstančiais eurų (tūkst. eurų), kuri yra Grupės funkcinė valiuta, nebent būtų nurodyta kitaip.

##### 4.1.3. Vertinimo pagrindas

Konsoliduotosios finansinės ataskaitos buvo parengtos įsigijimo vertės pagrindu, išskyrus toliau nurodytus straipsnius, kurie vertinami toliau nurodytu alternatyviu pagrindu:

- Finansinės investicijos, vertinamos per pelną (nuostolį) (tikrąja verte)
- Finansinės investicijos, vertinamos per kitas bendrąsias pajamas (tikrąja verte)
- Draudimo ir perdraudimo sutartys (įvykdymo pinigų srautai pagal 17-ąjį TFAS)
- Investicinis turtas (tikrosios vertės nustatymo pagrindas)

##### 4.1.4. Ataskaitiniai metai

Ataskaitinis laikotarpis apima 12 mėnesių nuo 2024 m. sausio 1 d. iki 2024 m. gruodžio 31 d. Palyginamasis periodas apima 12 mėnesių nuo 2023 m. sausio 1 d. iki 2023 m. gruodžio 31 d.

##### 4.1.5. Dukterinių įmonių konsolidavimas

Dukterinės įmonės yra visi subjektai (įskaitant struktūrizuotus subjektus), kuriuos Bendrovė kontroliuoja. Bendrovė kontroliuoja subjektą, kai grupė patiria arba turi teisių į kintamą grąžą iš savo dalyvavimo ūkio subjekte ir gali paveikti tą grąžą naudodamasi savo įgaliojimais ūkio subjekto atžvilgiu. Dukterinės įmonės yra

## KONSOLIDUOTŲ FINANSINIŲ ATASKAITŲ PASTABOS

Už metus, pasibaigusius 2024 m. gruodžio 31 d.

(Visos sumos pateiktos tūkst. eurų, jei nenurodyta kitaip)

visiškai konsoliduojamos nuo kontrolės perdavimo Bendrovei dienos. Konsolidacija pasibaigia nuo tos dienos, kai nutraukiama kontrolė.

Bendrovė taiko įsigijimo metodą verslo jungimams apskaityti. Įsigijimo suma už dukterinę įmonę, yra perleisto turto tikroji vertė, buvusiems įsigyjamo ūkio subjekto savininkams prisiimti įsipareigojimai ir Bendrovės išleistos nuosavybės dalys. Perduotas atlygis apima bet kokio turto arba įsipareigojimo, atsirandančio dėl neapibrėžto atlygio susitarimo, tikrąją vertę. Įsigytas identifikuojamas turtas ir verslo jungimo metu prisiimti įsipareigojimai bei neapibrėžtieji įsipareigojimai iš pradžių vertinami tikrąja verte įsigijimo datą. Bendrovė pripažįsta bet kokią nekontroliuojamą įsigyjamo ūkio subjekto dalį kiekvieno įsigijimo atveju tikrąja verte arba nekontroliuojamos dalies proporcinga dalimi pripažintų įsigyjamo ūkio subjekto identifikuojamo grynojo turto sumų.

### 4.1.6. Įvertinimai

Rengiant finansines ataskaitas pagal TFAS, priimtus taikyti ES, reikia naudoti tam tikrus svarbius apskaitinius įvertinimus. Be to, vadovybė turi priimti sprendimus taikydama Grupės apskaitos principus. Sritys, kuriose reikia priimti sudėtingesnius sprendimus, ar sritys, kuriose įvertinimai ir sprendimai yra reikšmingi finansinėms ataskaitoms, atskleistos 5 pastaboje.

## 4.2. Nauji standartai ir išaiškinimai, likučių konsoliduotose finansinėse ataskaitose perklasifikavimas

### 4.2.1. Ataskaitiniu laikotarpiu galiojantys ir Grupės priimti standartai ir išaiškinimai

ES priimti standartai, galiojantys metiniams ataskaitiniams laikotarpiams, prasidedantiems 2024 m. sausio 1 d. arba vėliau:

(i) *Nuomos įsipareigojimas pardavimo ir atgalinės nuomos atveju (16-ojo TFAS pakeitimas)*

Pataisa reikalauja, kad vertinant nuomos įsipareigojimus, kylančius iš atgalinės nuomos, pardavėjas (nuomos gavėjas) nepripažintų jokio pelno ar nuostolio, susijusio su išlaikyta naudojimo teise.

(ii) *Įsipareigojimų klasifikavimas į trumpalaikius ir ilgalaikius (1-ojo TAS pataisos)*

Pataisa patikslina, kad ataskaitinio laikotarpio pabaigoje egzistuojančios sąlygos yra tos, kurios bus naudojamos nustatant, ar yra teisė atidėti įsipareigojimo įvykdymą, taip pat, kad ūkio subjekto ketinimai ar lūkesčiai dėl noro pasinaudoti galimybe atidėti įsipareigojimą nėra svarbus klasifikuojant.

(iii) *Tiekėjų finansavimo susitarimai (7-ojo TAS ir 7-ojo TFAS pataisos)*

Pakeitimai yra susiję su tiekėjų finansavimo susitarimų atskleidimais reikalavimais (kokybiniais ir kiekybiniais). Įmonės privalės atskleisti informaciją, kad galėtų įvertinti, kaip susitarimai dėl tiekėjų įtakoja įmonės įsipareigojimus ir pinigų srautus, ir suprasti susitarimų su tiekėjais įtaką įmonės likvidumo rizikai ir kokią įtaką ir kaip įmonė galėtų būti paveikta, jei susitarimai nebegaliotų įmonei.

Pakeitimu nustatomi atskleidimo reikalavimai dėl:

- Tiekėjo finansavimo susitarimų sąlygos;
- Susitarimams ataskaitinio laikotarpio pradžioje ir pabaigoje: finansinių įsipareigojimų balansinės vertės, kurios yra susitarimo dalis ir pateiktas susijusios eilutės straipsnis:
  - Finansinių įsipareigojimų balansinė vertė, nurodyta aukščiau, už kurią tiekėjai jau gavo apmokėjimą iš finansų tiekėjų;
  - Aukščiau nurodytų finansinių įsipareigojimų mokėjimo terminų diapazonas ir panašios mokėtinos sumos, kurios nėra tiekėjo finansavimo susitarimo dalis; ir
- Nepiniginių pokyčių tipas ir poveikis finansinių įsipareigojimų balansinėms vertėms, kurios yra susitarimo dalis.

Tiekėjo finansavimo susitarimai taip pat yra įtraukti kaip pavyzdys pagal likvidumo rizikos atskleidimo reikalavimus.

Aukščiau išvardytos pataisos neturėjo jokios reikšmingos įtakos ankstesniais laikotarpiais pripažintoms sumoms ir neturėtų reikšmingos įtakos dabartiniams ir būsimiems laikotarpiams.

## KONSOLIDUOTŲ FINANSINIŲ ATASKAITŲ PASTABOS

Už metus, pasibaigusius 2024 m. gruodžio 31 d.

(Visos sumos pateiktos tūkst. eurų, jei nenurodyta kitaip)

### 4.2.2. Dar nepriimti standartai ir aiškinimai

Kai kurie nauji standartai, standartų pakeitimai ir paaiškinimai, susiję su metiniais laikotarpiais, prasidedančiais po 2025 m. sausio 1 d., dar nėra įsigalioję ir nebuvo taikomi iš anksto rengiant šias konsoliduotąsias finansines ataskaitas:

- Užsienio valiutų kursų pokyčių poveikis (21-ojo TAS pataisos);

Pakeitimai susiję su reikalavimais, kuriuos įmonės turėtų taikyti, kai užsienio valiuta nėra keičiama.

Šios pataisos neturės reikšmingos įtakos konsoliduotoms finansinėms ataskaitoms.

- Finansinių ataskaitų pateikimas ir informacijos atskleidimas (18-asis TFAS);

18-asis TFAS pakeičia 1-ąjį TAS – Finansinių ataskaitų pateikimas. Naujas standartas siekia pagerinti imonių finansinių rezultatų informaciją.

Nauji reikalavimai, be kita ko, apima:

- Pelno ir nuostolio pateikimas, ypatingai specifinių sumų ir tarpinių sumų atskleidimas – visos pajamos ir sąnaudos turės būti klasifikuojamos į penkias grupes – veiklos, investicinės, finansinės, pelno mokesčio ir nutrauktos veiklos. Veiklos rezultato, rezultato neatskaičius finansavimo ir pelno mokesčio bei pelno ir nuostolio atskleidimas bus privalomas.
- Vadovybės naudojami veiklos rodikliai, apibrėžiami kaip tarpinės sumos, kurias įmonė naudoja išorinei komunikacijai, ne finansinėse ataskaitose, pateikiant vadovybės požiūri apie įmonės veiklą. 18-asis TFAS reikalaus atskleisti visus įmonės veiklos rodiklius, įskaitant kaip jis buvo apskaičiuotas, jo naudojimo vertę ir suderinimą su labiausiai panašia verte, kaip reikalauja 18-asis TFAS.
- Finansinės informacijos apjungimo ir išskaidymo gaires.

Naujo standarto taikymas turės įtakos informacijos atskleidimui finansinėse ataskaitose ir Grupė šiuo metu analizuoja šį poveikį.

- Dukterinės įmonės, neatskaitingos visuomenei – Atskleidimai (19-asis TFAS);

Naujas 19-asis TFAS standartas leis dukterinėms įmonėms apriboti atskleidžiamos apimtys kiekį taikant TFAS savo finansinėse ataskaitose.

Šios pataisos neturės reikšmingos įtakos konsoliduotoms finansinėms ataskaitoms.

- Finansinių priemonių klasifikavimo ir vertinimo pokyčiai (9-ojo TFAS ir 7-ojo TFAS pataisos);

Pataisos yra atsakas į išskylančius susirūpinimus dėl standartų taikymo ir, be kita ko, apima:

- Finansinio turto ir įsipareigojimų pripažinimo ir nutraukimo laiko patikslinimą, įskaitant naują išimtį finansiniams įsipareigojimams apmokamiems elektroniniu pavedimu;
- Paaiškinimai ir papildomos gairės, ar finansinis turtas atitinka pagrindinės sumos ir palūkanų testo kriterijus;
- Naujus atskleidimus;
- Atskleidimo reikalavimų pataisas.

Grupė šiuo metu analizuoja šį poveikį.

- Metinis atnaujinimas (11 laida).

Šios pataisos neturės reikšmingos įtakos konsoliduotoms finansinėms ataskaitoms.

### 4.3. Pinigų srautų ataskaitos reikšmingos klaidos taisymas ir pateikimo pakeitimai konsoliduotose finansinėse ataskaitose

Grupė patikslino pavadinimus ir straipsnius, kurie yra įtraukti į pinigų srautų ataskaitą 2024 metais siekiant detalesnio ir aiškesnio išdėstymo.

**KONSOLIDUOTŲ FINANSINIŲ ATASKAITŲ PASTABOS**

Už metus, pasibaigusius 2024 m. gruodžio 31 d.

(Visos sumos pateiktos tūkst. eurų, jei nenurodyta kitaip)

2024 metais Grupė pastebėjo klaidą atskleidžiant sumas, sumokėtas už nuomos įsipareigojimus 2023 metų pinigų srantuose. Klaida (-6,4m EUR) lėmė reikšmingą pripažintų mokėjimų už nuomos įsipareigojimą perversinimą 2023 metais. Taip pat tokia pati suma, tik su priešingu ženklu, buvo įtraukta į pinigus srautas iš pagrindinės veiklos ir lėmė perversinimą gautų pinigų.

Kiti perskaičiavimai, atsiradę dėl neteisingo pagrindinių ankstesnių metų piniginių įplaukų ir mokėjimų klasių pateikimo, apima:

- investicinių vienetų išskaidymas iš pardavimų į pardavimus ir išpirkimus (suėjus terminui);
- investicinių vienetų įsigijimo išskaidymas į nekilnojamojo turto, įrangos ir įrengimų pirkimus bei investicinių vienetų įsigijimus;
- atskiras sumokėto pajamų mokesčio pateikimas, anksčiau pateiktas eilutėje "sumokėti tipinės veiklos mokesčiai";
- atskirai pateikti subrogacijos būdu išieškotos sumos, anksčiau pateiktos eilutėje "sumos, sumokėtos už kitą draudimo įmonių pagrindinę veiklą";
- eliminuoti su perdraudimu nesusiję mokėjimai iš eilutės "persidraudimo įmokos".

Be to, Grupė perklasifikavo sumokėtų mokesčių sumą iš eilutės "apmokėtos veiklos sąnaudios" į eilutę "sumokėti tipinės veiklos mokesčiai".

Klaidos taisymai ir perklasifikavimai buvo atlikti:

	2023.12.31 Ankstesnis pateikimas	Padidėjimas/ (Sumažėjimas)	2023-12-31 (patikslinta)
<b>Pinigų srautai iš pagrindinės veiklos</b>			
Gautos draudimo įmokos	397.869	(1.223)	396.646
Išmokėtos draudimo išmokos	(235.064)	(682)	(235.746)
Gautos sumos iš perdraudikų	5.799	(682)	5.117
Persidraudimo įmokos	(17.270)	2.815	(14.455)
Apmokėtos veiklos sąnaudos	(99.396)	14.933	(84.463)
Sumokėtas pelno mokestis	-	(3.965)	(3.965)
Sumokėti tipinės veiklos mokesčiai	(10.518)	(13.052)	(23.570)
Sumokėtas investicijų valdymo mokestis	-	(878)	(878)
Sumos, gautos vykdant kitą pagrindinę draudimo veiklą	22.235	(22.235)	-
Subrogacijos būdu išieškotos sumos		18.554	18.554
<b>Pinigų srautai iš pagrindinės veiklos</b>	<b>63.655</b>	<b>(6.415)</b>	<b>57.240</b>
<b>Pinigų srautai iš investicinės veiklos</b>			
Investicinių vienetų pardavimas	130.492	(47.404)	83.088
Investicinių vienetų išpirkimas suėjus terminui	-	46.696	46.696
Investicinių vienetų įsigijimas	(183.646)	9.218	(174.428)
Gautos palūkanos iš skolos ir kitų pastovių pajamų vertybinių popierių	6.766	(71)	6.695
Gautos palūkanos iš akcijų	-	71	71
Sumos iš kitos investicinės veiklos	(1.040)	1.040	-
Ilgalaikio materialaus ir nematerialaus turto pardavimai	-	245	245
Ilgalaikio materialaus ir nematerialaus turto pirkimai	-	(9.795)	(9.795)
<b>Pinigų srautai iš investicinės veiklos</b>	<b>(47.428)</b>	<b>-</b>	<b>(47.428)</b>
<b>Pinigų srautai iš finansinės veiklos</b>			
Sumokėti dividendai	(8.000)	-	(8.000)
Sumos, sumokėtos už nuomos įsipareigojimo palūkanas ir mokesčius	(7.072)	7.072	-
Sumos, sumokėtos už nuomos įsipareigojimą- kapitalo dalis	-	(528)	(528)
Sumos, sumokėtos už nuomos įsipareigojimą- palūkanų dalis	-	(129)	(129)
<b>'Pinigų srautai iš finansinės veiklos</b>	<b>(15.072)</b>	<b>6.415</b>	<b>(8.657)</b>

## KONSOLIDUOTŲ FINANSINIŲ ATASKAITŲ PASTABOS

Už metus, pasibaigusius 2024 m. gruodžio 31 d.

(Visos sumos pateiktos tūkst. eurų, jei nenurodyta kitaip)

### 4.4. Draudimo sutartys, perdraudimas

#### 4.4.1. Sutarčių identifikavimas

Draudimo sutartis – tai sutartis, pagal kurią Grupė perima reikšmingą draudimo riziką iš kitos šalies (draudėjo), sutikdama kompensuoti draudėjui už numatytą neapibrėžtą būsimąjį įvykį (draudžiamąjį įvykį), kuris neigiamai paveiktų šį draudėją. Visos sudarytos sutartys klasifikuojamos kaip ne gyvybės draudimo sutartys ir Grupė nesudaro investicinių sutarčių.

#### 4.4.2. Jungimo lygmuo

Vertinimo tikslais draudimo sutartys sujungiamos į vadinamąsias draudimo sutarčių grupes. Šio sujungimo tikslas – užtikrinti, kad pelnas laikui bėgant būtų pripažįstamas proporcingai suteiktai draudimo paslaugai, o nuostoliai būtų pripažįstami iš karto, kai ūkio subjektas įvertina, kad sudaryta sutartis yra nuostolinga. Pelno ir nuostolių tarpusavio užskaita tarp nustatytų draudimo sutarčių grupių neleidžiama. Draudimo sutartys sujungiamos į draudimo sutarčių grupes, atsižvelgiant į šiuos tris lygius:

- Portfelis – panašaus rizikos apibūdinimo sutartys, valdomos bendrai ;
- Pelningumas – tai pačiai pelningumo grupei priklausančios sutartys ;
- Kohorta – sutartys, sudaromos ne ilgesniu kaip vienerių metų intervalu .

Draudimo sutartys yra suskirstytos į vienerūšes rizikos grupes. Perdraudimo sutartys yra išskaidytos dar išsamiau (pagal perdraudimo rūšį ir sandorio šalį). Tiek draudimo, tiek perdraudimo sutartys vertinamos pagal ketvirčio kohortas, kurios leidžia įvertinti pelningumą ir identifikuoti nuostolingas sutartis žymiai detaliau.

#### 4.4.3. Sutarties ribos

Draudimo sutarties vertinimas apima tik pinigų srautus, kurie yra sutarties ribose. Sutarties riba atskiria būsimus pinigų srautus, susijusius su esamomis draudimo sutartimis, nuo būsimų pinigų srautų, susijusių su dar nesudarytomis draudimo sutartimis. AB „Lietuvos draudimas“ nustato sutarties ribas, kai AB „Lietuvos draudimas“ negali priversti draudėją sumokėti įmoką arba AB „Lietuvos draudimas“ turi reikšminga prievolę suteikti draudėjui draudimo sutarčių paslaugas. Reikšminga prievolė baigiasi, kai AB „Lietuvos draudimas“ turi praktinę galimybę iš naujo įvertinti konkretaus draudėjo riziką ir pagal tai nustatyti šią riziką visapusiškai atspindinčią kainą.

#### 4.4.4. Vertinimo apžvalga

Ūkio subjektui leidžiama taikyti supaprastintą įmokų paskirstymo metodą (ĮPA) vertinant draudimo sutarčių grupes veiklos pradžioje, jei:

- kiekvienos draudimo sutarčių grupės sutarties draudimo laikotarpis yra vieneri metai arba trumpesnis; arba  
- subjektas pagrįstai tikisi, kad pagal ĮPA bus atliktas draudimo sutarčių grupės LDAĮ vertinimas, kuris iš esmės nesiskirtų nuo vertinimo, kuris būtų atliktas taikant Bendrą vertinimo metodą (BVM).

Visų pinigų srautų kintamumas didėja, kai:

- numatomų pinigų srautų, susijusių su bet kuriomis sutartyje esančiomis įterptomomis išvestinėmis finansinėmis priemonėmis; ir  
- ilgėja draudimo laikotarpio trukmė.

Grupė, apimanti draudimo sutartis, kurių draudimo laikotarpis yra ilgesnis nei vieneri metai, vis tiek gali atitikti ĮPA reikalavimus, remiantis tikėtino pinigų srautų kintamumo vertinimu.

AB „Lietuvos draudimas“ visa dauguma ne gyvybės draudimo ir perdraudimo sutarčių automatiškai atitinka supaprastinto įmokų paskirstymo metodo (ĮPA) metodo taikymo kriterijus, nes jų draudimo apsaugos trukmė yra 12 mėnesių ar trumpesnė.

Verta pastebėti, kad esant nuostolingam portfeliui, ĮPA iš tikrųjų lemia tą patį LDAĮ, kaip ir naudojant BVM.

Likusią dalį sudaro ribotas sutarčių skaičius, kurių draudimo trukmė ilgesnė nei 12 mėnesių ir turi ribotą pinigų srautų kintamumą, atitinka ĮPA tinkamumo kriterijus, kurių rezultatai LDAĮ yra panašūs taikant ĮPA ir BVM, todėl visoms ne gyvybės draudimo sutartims taikomas tik ĮPA metodas.

ĮPA metode likusios draudimo apsaugos įsipareigojimas yra analogiškas perkeltų įmokų techninio atidėjinio mechanizmui be atskiro atvaizdavimo rizikos korekcijai ir sutarties paslaugos maržai, o patirtų ža-  
lų

## KONSOLIDUOTŲ FINANSINIŲ ATASKAITŲ PASTABOS

Už metus, pasibaigusius 2024 m. gruodžio 31 d.

(Visos sumos pateiktos tūkst. eurų, jei nenurodyta kitaip)

Įsipareigojimas yra vertinamas naudojant BVM, kuriame draudimo įsipareigojimai yra skaičiuojami kaip tiksliausio įverčio būsimų pinigų srautų ir rizikos korekcijos diskontuotų verčių suma.

Pirminio kiekvienos grupės pripažinimo metu balansinė likusios draudimo apsaugos įsipareigojimo vertė yra vertinama kaip gautos įmokos, sumažintos įsigijimo sąnaudų pinigų srautais.

Vėliau likusios draudimo apsaugos įsipareigojimo balansinė suma yra didinama gautomis įmokomis ir mažinama sumokėtais įsigijimo pinigų srautais bei suma, pripažinta draudimo pajamomis už suteiktas paslaugas. AB „Lietuvos draudimas“ likusios draudimo apsaugos įsipareigojimo nediskontuoja.

Jei bet kuriuo draudimo laikotarpio periodu faktai ir aplinkybės rodo, kad sutarčių grupė yra nuostolinga, AB „Lietuvos draudimas“ pripažįsta nuostolį pelno ir nuostolio ataskaitoje ir padidina likusios draudimo apsaugos įsipareigojimą pagal dabartinius įvykdymo srautų vertinimus tokia suma, kuri viršija likusios draudimo apsaugos įsipareigojimo balansinę vertę.

AB „Lietuvos draudimas“ pripažįsta kontraktų grupės patirtų žalų įsipareigojimą, kuris yra lygus įvykdymo srautų (tiksliausio įverčio įsipareigojimų ir rizikos korekcijos) sumai, susijusiai su patirtomis žalomis, ir visi būsimi pinigų srautai yra diskontuojami.

### 4.4.5. Pateikimas ir atskleidimas

Draudimo sutarčių portfeliai, kurie yra turtas, ir tie, kurie yra įsipareigojimai, finansinės būklės ataskaitoje yra pateikiami atskirai. Visos teisės ir pareigos, kylančios iš sutarčių portfelio, bus pateikiamos grynąja verte draudimo įsipareigojimuose.

Sumos, pripažintos pelno ir nuostolio ataskaitoje ir kitose bendrose pajamose yra išskiriamos į:

- a) draudimo paslaugos rezultata, susidedantį iš draudimo pajamų ir draudimo paslaugų sąnaudų,
- b) draudimo finansines pajamas ir išlaidas.

Atskiras draudimo paslaugos ir draudimo finansinio rezultatų pateikimas suteikia papildomo skaidrumo apie pelno šaltinius ir uždarbio kokybę.

#### *Draudimo paslaugos rezultatas*

Sutartims, kurios yra vertinamos IPA metodu, draudimo pajamos yra pripažįstamos pagal priskirtą tikėtinų įplaukų iš įmokų sumą paskirsčius kiekvienam paslaugų laikotarpiui, kuris remiasi laiko tėkmės principu. Administracinės išlaidos, kurios yra tiesiogiai susijusios su sutarčių vykdymu, yra pripažįstamos pelno ir nuostolio ataskaitoje kaip draudimo paslaugų sąnaudos ir pripažįstamos, kai yra patiriamos. Tik išlaidos, atitinkančios įsigijimo sąnaudų apibrėžimą pagal 17-ąjį TFAS, yra atidedamos. Išlaidos, kurios nėra tiesiogiai susijusios su sutarčių vykdymu, yra pateikiamos už draudimo paslaugų rezultato ribų.

#### *Draudimo finansinės pajamos ir sąnaudos*

Draudimo sutarčių grupės balansinės vertės pokyčiai, atsirandantys dėl pinigų laiko vertės ir finansinės rizikos poveikio, yra pateikiami kaip draudimo finansinės pajamos arba išlaidos. AB „Lietuvos draudimas“ pasirinko atskirti draudimo finansines pajamas arba išlaidas tarp pelno ir nuostolio bei kitų bendrųjų pajamų ataskaitų. Tikimasi, kad tai sumažins apskaitos neatitikimą pelno ir nuostolio ataskaitoje, nes obligacijos yra vertinamos tikrąja verte. Suma, įtraukiamą į pelno ir nuostolio ataskaitą, yra nustatoma sistemingai perskirstant numatomas bendras draudimo pajamas ar išlaidas per sutarčių grupės galiojimo laikotarpį. Šis paskirstymas pagrįstas fiksuotomis palūkanų normomis, atitinkančios tą ketvirtį, kai buvo patirtos žalos (atitinkamo ketvirčio fiksuotos palūkanų normos yra ketvirčio pradžios palūkanų normos).

#### *Atskleidimas*

Naujas platus atskleidimas apie sumas, pripažintas konsoliduotose finansinėse ataskaitose, įskaitant išsamų kontraktų suderinimas ir taip pat atskleidimą apie priimtus sprendimus.

Konsoliduotose finansinėse ataskaitose taip pat yra atskleidžiama išsami informacija apie draudimo ir perdraudimo sutarčių rizikos pobūdį ir mastą.

Informacija atskleidžiama suteikiant skaidresnę informaciją, leidžiančią įvertinti sutarčių poveikį finansinėms ataskaitoms.

### 4.5. Palūkanų pajamos ir sąnaudos

Palūkanų pajamos ir sąnaudos yra pripažįstamos pelne (nuostoliuose) visoms priemonėms, kurioms skaičiuojamos palūkanos, kaupimo principu naudojant apskaičiuotų palūkanų normos metodą. Palūkanų

## KONSOLIDUOTŲ FINANSINIŲ ATASKAITŲ PASTABOS

Už metus, pasibaigusius 2024 m. gruodžio 31 d.

(Visos sumos pateiktos tūkst. eurų, jei nenurodyta kitaip)

pajamos apima uždirbtus kuponus iš fiksuotų pajamų skolos vertybinių popierių, banko indėlių ir kitų paskolų palūkanas bei sukauptas nuolaidas, taip pat diskontuotų priemonių premijas.

### 4.6. Finansinės priemonės

Grupė finansinį turtą skirsto į tokias kategorijas: apkaitomas amortizuota savikaina, apskaitomas tikraja verte kitose bendrosiose pajamose, apskaitomas tikraja verte pelne (nuostoliuose). Finansinio turto klasifikavimas pagal 9-ąją TFAS paprastai grindžiamas verslo modeliu, kuriuo valdomas finansinis turtas, ir jo sutartinėmis pinigų srautų charakteristikomis. Klasifikacija priklauso nuo finansinio turto įsigijimo tikslo. Vadovybė nustato finansinio turto klasifikaciją pirminio pripažinimo metu.

Grupė neišvestinius finansinius įsipareigojimus skirsto į šias kategorijas:

(i) *Neišvestinis finansinis turtas ir finansiniai įsipareigojimai. Pripažinimas ir pripažinimo nutraukimas*

Pirminio pripažinimo metu Grupė pripažįsta paskolas, gautinas sumas ir skolas vertybinius popierius jų atsiradimo dieną. Visas kitas finansinis turtas ir finansiniai įsipareigojimai pirminio pripažinimo metu pripažįstami prekybos dieną, kai Grupė tampa priemonės sutarties dalimi.

Grupė nustoja pripažinti finansinį turtą, kai baigia galioti sutartinės teisės į pinigų srautus, kai ji perleidžia teises gauti sutartinius pinigų srautus sandoryje, kuriame perleidžiama iš esmės visa nuosavybės teikiama nauda ir rizika, arba ji neperleidžia, bet ir neišlaiko iš esmės visos nuosavybės teikiamos naudos ir rizikos ir neišlaiko perleisto turto kontrolės. Bet kokia tokia finansiniame turte, kurio pripažinimas nutrauktas, turima dalis, kurią Grupė sukuria arba išlaiko, pripažįstama kaip atskiras turtas ar įsipareigojimas. Grupė nustoja pripažinti finansinį įsipareigojimą, kai jos sutartiniai įsipareigojimai yra padengiami, atšaukiami arba baigiasi jų terminas.

Finansinis turtas ir finansiniai įsipareigojimai sudengiami ir sudengta suma parodoma finansinės būklės ataskaitoje, kai yra teisinė galimybė užskaityti pripažintas sumas ir yra ketinimas atsiskaityti sudengta suma arba realizuoti turtą ir įvykdyti įsipareigojimus vienu metu.

#### Apskaitomas amortizuota savikaina

Toks turtas pirminio pripažinimo metu įvertinamas tikraja verte, pridėdant bet kokias tiesiogiai priskirtinas sandorio sąnaudas. Po pirminio pripažinimo toks turtas vertinamas amortizuota savikaina, naudojant apskaičiuotų palūkanų normos metodą. Amortizuota savikaina mažinama vertės sumažėjimo nuostoliais.

Finansinis turtas vertinamas amortizuota savikaina, jei tenkinamos abi šios sąlygos ir jis nėra apskaitomas tikraja verte pelne (nuostoliuose):

- finansinis turtas laikomas pagal verslo modelį, kurio tikslas – laikyti finansinį turtą siekiant surinkti sutartyje numatytus pinigų srautus,
- dėl finansinio turto sutarties sąlygų nustatytomis datomis gali atsirasti pinigų srautų, kurie yra tik pagrindinės sumos ir pagrindinės nepadengtosios sumos palūkanų mokėjimai.

#### Finansinis turtas, apskaitomi tikraja verte kitose bendrosiose pajamose

Finansinis turtas apskaitomas tikraja verte, jei įvykdomos šios dvi sąlygos ir finansinis turtas nėra vertinamas tikraja verte pelne (nuostoliuose):

- finansinis turtas laikomas pagal verslo modelį, kurio tikslas pasiekiamas renkant sutartinius pinigų srautus ir parduodant finansinį turtą;
- dėl sutarties sąlygų atsiranda pinigų srautai nustatytomis datomis, kurie yra tik pagrindinės sumos ir palūkanų už negrąžintą pagrindinę sumą mokėjimai.

Skolos vertybiniai popieriai laikomi pagal verslo modelį, kurio tikslas pasiekiamas renkant sutartinius pinigų srautus ir parduodant skolas vertybinius popierius. Šis turtas negeneruoja kitokių pajamų, todėl jis yra apskaitomas tikraja verte kitose bendrosiose pajamose. Toks turtas pirminio pripažinimo metu įvertinamas tikraja verte, pridėdant bet kokias tiesiogiai priskirtinas sandorio sąnaudas. Po pirminio pripažinimo toks turtas vertinamas tikraja verte. Palūkanų pajamos apskaičiuojamos naudojant apskaičiuotų palūkanų normos metodą, vertės sumažėjimo sąnaudos bei valiutos pasikeitimo pelnas (nuostoliai) pripažįstami ataskaitinio laikotarpio pelne (nuostoliuose). Kitos grynosios pajamos ir sąnaudos pripažįstamos kitose bendrosiose pajamose. Pripažinimo nutraukimo metu kitose bendrosiose pajamose sukauptas pelnas ir nuostoliai yra perklasifikuojami į pelną (nuostolius).

## KONSOLIDUOTŲ FINANSINIŲ ATASKAITŲ PASTABOS

Už metus, pasibaigusius 2024 m. gruodžio 31 d.

(Visos sumos pateiktos tūkst. eurų, jei nenurodyta kitaip)

### Nuosavybės investicijos, apskaitomos tikrąja verte kitose bendrosiose pajamose

Grupė ilgą laiką laiko nuosavybės investicijas strateginiais tikslais. Prekyba nuosavybės vertybiniais popieriais nėra įprasta verslo modelio dalis. Dėl šių priežasčių Grupė pasirinko nuosavybės priemones vertinti tikrąja verte kitose bendrosiose pajamose.

Nuosavybės investicijoms, laikomoms ne pardavimo tikslais, Grupė taiko pripažinimo tikrąja verte kitose bendrosiose pajamose metodą. Toks turtas pirminio pripažinimo metu įvertinamas tikrąja verte, pridėdant bet kokias tiesiogiai priskirtinas sandorio sąnaudas. Po pirminio pripažinimo šios finansinės priemonės vertinamos tikrąja verte. Dividendai yra pripažįstami kaip pajamos pelne (nuostoliuose). Kitos grynosios pajamos ir sąnaudos pripažįstamos kitose bendrosiose pajamose ir niekada neperklasifikuojamos į pelną (nuostolius).

### Finansinės priemonės, apskaitomos tikrąja verte pelne (nuostoliuose)

Grupės investicijos į kolektyvinio investavimo subjektus neatitinka kriterijų, kad būtų galima apskaityti šias investicijas į kitas finansinio turto kategorijas, išskyrus turtą, vertinamą tikrąja verte pelne (nuostoliuose).

Toks turtas pirminio pripažinimo metu įvertinamas tikrąja verte, pridėdant bet kokias tiesiogiai priskirtinas sandorio sąnaudas. Tikrosios vertės pasirinkimo sandorį galima naudoti pirminio pripažinimo metu, kad būtų galima neatšaukiamai priskirti finansinį turtą kaip pripažįstamą tikrąja verte pelne (nuostoliuose), jei tai pašalina arba žymiai sumažina vertinimo ar pripažinimo neatitikimą, kuris kitu atveju atsirastų vertinant turtą arba pripažįstant jo pelną ir nuostolius kitu pagrindu.

Po pirminio pripažinimo toks turtas vertinamas tikrąja verte, kurios pokyčiai, išskyrus vertės sumažėjimo nuostolius ir skolos priemonių valiutų kursų skirtumus, pripažįstami pelne (nuostoliuose).

### *(ii) Neišvestiniai finansiniai įsipareigojimai. Vertinimas*

Kiti neišvestiniai finansiniai įsipareigojimai pirminio pripažinimo metu įvertinami tikrąja verte, atėmus bet kokias tiesiogiai priskirtinas sandorio sąnaudas. Po pirminio pripažinimo tokie įsipareigojimai vertinami amortizuota savikaina, naudojant apskaičiuotų palūkanų normos metodą.

## **4.7. Tikrosios vertės nustatymas**

Tikroji vertė yra kaina, už kurią vertinimo dieną būtų parduotas turtas arba perleistas įsipareigojimas pagal įprastinį sandorį, sudaromą tarp rinkos dalyvių pagrindinėje rinkoje, o jei jos nėra – palankiausioje rinkoje, į kurią Grupė gali patekti vertinimo dieną. Įsipareigojimo tikroji vertė parodo jo prievolių neįvykdymo rizikos poveikį.

Daug Grupės apskaitos principų ir atskleidimų reikalauja, kad būtų nustatoma tiek finansinio, tiek nefinansinio turto ir įsipareigojimų tikroji vertė.

Ten, kur tinkama, Grupė įvertina tikrąją priemonės vertę naudodama skelbiamą tos priemonės kainą aktyviojoje rinkoje. Rinka laikoma aktyvia, jei sandoriai su tuo turtu ar įsipareigojimais vyksta pakankamai dažnai ir pakankamai didele apimtimi, kad suteiktų nuolatinę informaciją apie kainas.

Jei nėra skelbiamos kainos aktyviojoje rinkoje, Grupė naudoja vertinimo metodus, kurie maksimizuoja atitinkamų stebimų kintamųjų naudojimą ir minimizuoja nestebimų kintamųjų naudojimą. Pasirinktas vertinimo metodas įtraukia visus veiksnius, į kuriuos atsižvelgtų rinkos dalyviai, įkainodami sandorį.

Jeigu tikrąja verte vertinamas turtas ar įsipareigojimas turi siūlomą ir prašomą kainą, tuomet Grupė turtą ir ilgąsias pozicijas vertina siūloma kaina, o įsipareigojimus ir trumpąsias pozicijas – prašoma kaina.

Geriausias finansinės priemonės tikrosios vertės šaltinis pradinio pripažinimo metu paprastai yra sandorio kaina, t. y. duoto arba gauto atlygio tikroji vertė. Jei Grupė nustato, kad tikroji vertė pradinio pripažinimo metu skiriasi nuo sandorio kainos ir tikrosios vertės nepatvirtina nei identiško turto ar įsipareigojimo skelbiama kaina aktyviojoje rinkoje, nei nepagrindžia vertinimo metodas, naudojantis tik duomenis iš stebimų rinkų, tai finansinė priemonė pradinio pripažinimo metu vertinama tikrąja verte, pakoreguota taip, kad skirtumas tarp tikrosios vertės pradinio pripažinimo metu ir sandorio kainos būtų atidėtas. Vėliau šis skirtumas pripažįstamas pelne (nuostoliuose) per priemonės galiojimo laikotarpį, bet ne vėliau, kai įvertinimas visiškai pagrindžiamas stebimais rinkos duomenimis arba sandoris baigiamas. Nestebiami duomenys yra naudojami 3 lygio turtui tikrosios vertės hierarcijoje, nes vertinimas nėra pagrįstas stebimais rinkos duomenimis.

## KONSOLIDUOTŲ FINANSINIŲ ATASKAITŲ PASTABOS

Už metus, pasibaigusius 2024 m. gruodžio 31 d.

(Visos sumos pateiktos tūkst. eurų, jei nenurodyta kitaip)

---

### 4.8. Nematerialusis turtas

Nematerialusis turtas apskaitomas istorine savikaina, atėmus bet kokius vėliau sukauptus amortizacijos ir vertės sumažėjimo nuostolius, jeigu tokių yra. Nematerialusis turtas pripažįstamas, jei yra tikėtina gauti ekonominę naudą iš to turto būsimais laikotarpiais ir turto vertė gali būti patikimai įvertinta. Nematerialiojo turto amortizacija skaičiuojama tiesiniu metodu mažinant turto savikainą per jo numatomą naudingo tarnavimo laiką, t. y. nuo 1 iki 14 metų. Naudingo tarnavimo laikotarpiai, likvidacinės vertės ir amortizacijos metodas yra peržiūrimi kasmet siekiant užtikrinti, kad jie atitinka tikėtiną ekonominę naudą iš nematerialiojo turto.

### 4.9. Nekilnojamasis turtas ir įrengimai

Tai turtas, kurį Grupė valdo ir kontroliuoja, iš kurio tikisi gauti ekonominės naudos būsimaisiais laikotarpiais, kuris bus naudojamas ilgiau nei vienus metus Grupės paslaugų teikimui ar administraciniams tikslams, kurio įsigijimo savikainą galima patikimai nustatyti ir kuri yra didesnė nei 1 000 eurų įskaitant PVM.

Turtas yra apskaitomas įsigijimo savikaina, atėmus sukauptą nusidėvėjimą ir vertės sumažėjimo nuostolius, jei tokių yra. Žemė nenudėvima.

Nusidėvėjimas pradedamas skaičiuoti nuo kito mėnesio po to, kai turtas pradėtas naudoti, ir yra skaičiuojamas taikant tiesiogiai proporcingą (tiesinį) nusidėvėjimo skaičiavimo metodą per įvertintą turto naudingo tarnavimo laiką, kuris pagrindinems turto grupėms yra toks:

Pastatai	30–80 metų
Kiti statiniai	15 metų
Transporto priemonės	8 metai
Biuro įranga	3–8 metai
Nuoma pagal TFAS	pagal sutarties terminą kai nuomininkas nesitiki perimti turto nuosavybę pasibaigus nuomos periodui.

Vėliau patirtos sąnaudos yra kapitalizuojamos tik jeigu yra tikėtina, kad Grupė gaus su išlaidomis susijusios ekonominės naudos. Visos kitos remonto ir techninės priežiūros sąnaudos yra apskaitomos pelne (nuostoliuose) tą finansinį laikotarpį, kai patiriamos.

Nuomojamo turto pagerinimas yra nudėvimas naudojant tiesinį metodą per nuomos laikotarpį.

Pelnas ar nuostoliai iš nekilnojamojo turto ir įrengimų perleidimo yra apskaičiuojami kaip skirtumas tarp nekilnojamojo turto ir įrengimų apskaitinės vertės ir pardavimo sugeneruotų pajamų. Toks pelnas ar nuostoliai apskaitomi pelne (nuostoliuose), kai patiriami.

Nekilnojamojo turto ir įrengimų straipsnyje taip pat yra apskaitomas turtas iš patalpų ir žemės nuomos. Toks turtas finansinėse ataskaitose apskaitomas visų būsimųjų nuomos mokėjimų dabartine verte. Vėlesnė vertė yra mažinama nudėvėta suma.

### 4.10. Investicinis turtas

Investicinis turtas yra nekilnojamasis turtas, laikomas uždirbti nuomos pajamas ir (arba) pelną iš turto vertės padidėjimo, ir yra apskaitomas tikrąja verte, jo nusidėvėjimas neskaičiuojamas. Investicinio turto tikroji vertė tikslinama kiekvieną kartą, sudarant finansines ataskaitas, jos pasikeitimą pripažįstant pelne (nuostoliuose).

Investicinio turto, konsoliduotose finansinėse ataskaitose parodyto tikrąja verte, remonto sąnaudos pripažįstamos laikotarpio, kuriuo jos buvo patirtos, sąnaudomis.

### 4.11. Užsienio valiutos perkainojimas

Operacijos užsienio valiuta konvertuojamos į eurus taikant Europos Centrinio Banko skelbiamą euro ir užsienio valiutos orientacinį kursą sandorio dieną. Užsienio valiutos keitimo pelnas ir nuostoliai, atsiradę iš atsiskaitymo už tokius sandorius ir iš finansinių ataskaitų sudarymo dieną atlikto piniginio turto ir įsipareigojimų, įvertintų užsienio valiuta, orientacinių kursų konvertavimo, yra pripažįstami atitinkamo laikotarpio pelne (nuostoliuose).

	2024-12-31	2023.12.31
1 USD/EUR	0,9626	0,9050
1 GBP/EUR	1,2060	1,1507
1 PLN/EUR	0,2339	0,2304

## KONSOLIDUOTŲ FINANSINIŲ ATASKAITŲ PASTABOS

Už metus, pasibaigusius 2024 m. gruodžio 31 d.

(Visos sumos pateiktos tūkst. eurų, jei nenurodyta kitaip)

### 4.12. Pelno mokestis

Pelno mokesčio sąnaudos susidaro iš šiuo metu mokėtino mokesčio ir atidėtojo pelno mokesčio pokyčio sumų.

#### Pelno mokestis

Einamųjų metų pelno mokestis yra mokamas atsižvelgiant į apmokestinamąjį pelną už metus. Apmokestinamasis pelnas skiriasi nuo pelno, pateikto pelne (nuostoliuose), nes jis neapima pajamų ar sąnaudų straipsnių, kurie kitais metais yra apmokestinami ar įskaitomi ir, be to, jis neapima straipsnių, kurie niekada neapmokestinami ar įskaitomi. Pelno mokestis apskaičiuojamas naudojant galiojusį ar iki ataskaitinio laikotarpio pabaigos priimtą mokesčio tarifą. 2024 m. Grupei taikomas pelno mokesčio tarifas yra 15 proc. in Lietuvoje ir 0 proc. Estijoje (2023 metai - 15% Lietuvoje ir 0% Estijoje).

Lietuvoje pelno mokestis yra didinamas nuo 15% iki 16% nuo 2025 m. sausio 1 d. bei taip pat nuo 2026 m. sausio 1 d. 2% pelno mokesčio tarifas yra įvedamas Estijoje.

#### Atidėtasis pelno mokestis

Atidėtasis pelno mokestis apskaitomas finansinės būklės ataskaitos įsipareigojimų metodu. Atidėtojo pelno mokesčio turtas ir įsipareigojimai yra pripažįstami būsimų mokesčių tikslais, pažymint skirtumus tarp turimo turto ir įsipareigojimų apskaitinės vertės finansinėse ataskaitose ir jų atitinkamos mokesstinės bazės. Atidėtojo pelno mokesčio įsipareigojimai yra pripažįstami visiems laikiniems skirtumams, kurie vėliau didins mokesstinį pelną, o atidėtojo pelno mokesčio turtas pripažįstamas tik ta dalimi, kuri tikėtinai ateityje sumažins mokesstinį pelną. Toks turtas ir įsipareigojimai yra nepripažįstami, jei laikinieji skirtumai yra susiję su prestižu (arba neigiamu prestižu), arba jei nesusijusio su verslo jungimu sandorio metu pripažintas turtas ar įsipareigojimai nedaro įtakos nei mokesčiniam, nei finansiniam pelnui.

Atidėtojo pelno mokesčio turtas yra peržiūrimas finansinės būklės ataskaitos sudarymo dienai ir yra sumažinamas, jei nėra tikėtina, kad Grupė ateityje turės pakankamai mokesčio pelno šiam turtui realizuoti, iki sumos, kuri tikėtinai ateityje sumažins mokesčinį pelną.

Atidėtojo mokesčio turtas ir įsipareigojimai yra įvertinami naudojant galiojančią mokesčio normą, kuri bus taikoma tais metais, kuriais numatoma šiuos laikinuosius skirtumus padengti arba apmokėti, remiantis mokesčio normomis (ir mokesčių įstatymais), kurios yra ar bus patvirtintos iki ataskaitinio laikotarpio pabaigos. Atidėtojo mokesčio turtas ir įsipareigojimai atspindi mokesčines pasekmes, kurių Grupė tikisi ataskaitinio laikotarpio pabaigoje, siekdama apmokėti ar padengti savo turtą ar įsipareigojimus.

Atidėtojo pelno mokesčio sąnaudos ar pajamos apskaitomos pelne (nuostoliuose), išskyrus atvejus, kai jos susijusios su straipsniais, apskaitomais akcininkų nuosavybėje, kuomet atidėtieji mokesčiai taip pat apskaitomi akcininkų nuosavybės straipsniuose, atidėtojo pelno mokesčio pokytį atvaizduojant kitose bendrosiose pajamose. Atidėtojo mokesčio turtas ir įsipareigojimai sudengiami, kai yra teisiškai leidžiama sudengti einamųjų metų mokesčio turtą ir įsipareigojimus ir kai jie yra susiję su pelno mokesčiais, nustatytais tų pačių institucijų, ir Grupė ketina sudengti einamųjų metų mokesčio turtą ir įsipareigojimus grynąja verte.

### 4.13. Pinigai ir pinigų ekvivalentai

Pinigai ir pinigų ekvivalentai apima bankuose laikomus indėlius iki pareikalavimo ir kitas trumpalaikes itin likvidžias investicijas, kurių pirminis terminas yra trys mėnesiai arba mažiau .

### 4.14. Vertės sumažėjimas

#### **Nekilnojamojo turto ir įrengimų bei nematerialiojo turto vertės sumažėjimas**

Kiekvieną finansinių ataskaitų sudarymo dieną Grupė peržiūri likutinę nekilnojamojo turto ir įrengimų bei nematerialiojo turto vertę, kad nustatytų, ar yra kokių nors požymių, kad šio turto vertė sumažėjo. Jei tokių požymių yra, Grupė įvertina šio turto atsiperkamąją vertę tam, kad būtų galima įvertinti vertės sumažėjimą (jei toks yra). Kai neįmanoma įvertinti turto vieneto atsiperkamosios vertės, Grupė apskaičiuoja pajamas kuriančios turto grupės, kuriai šis turtas priklauso, atsiperkamąją vertę. Jei negalima nustatyti pagrįstos ir pastovios paskirstymo bazės, Grupės turtas yra taip pat priskiriamas individualiai pajamas kuriančiai turto grupei arba jis yra priskiriamas mažiausiai pajamas kuriančiai turto grupei, kuriai galima identifikuoti pagrįstą ir pastovią paskirstymo bazę. Atsiperkamoji vertė yra didesnioji iš tikrosios vertės, atėmus pardavimo išlaidas, ir naudojimo vertės. Įvertinant naudojimo vertę, tikėtini ateities pinigų srautai yra diskontuojami iki dabartinės vertės naudojant ikimokesčinę diskonto normą, įvertintą pagal dabartines rinkos sąlygas egzistuojančią pinigų laiko vertę bei su turtu susijusią riziką.

## KONSOLIDUOTŲ FINANSINIŲ ATASKAITŲ PASTABOS

Už metus, pasibaigusius 2024 m. gruodžio 31 d.

(Visos sumos pateiktos tūkst. eurų, jei nenurodyta kitaip)

Jei turto (pajamas kuriančio vieneto) įvertinta atsiperkamoji vertė yra mažesnė nei šio turto apskaitinė vertė, apskaitinė turto vertė sumažinama iki atsiperkamosios šio turto (pajamas kuriančio vieneto) vertės. Nuostoliai dėl vertės sumažėjimo pripažįstami pelne (nuostoliuose) iš karto, nebent šis turtas anksčiau buvo perkainotas. Tuo atveju nuostoliai dėl vertės sumažėjimo yra apskaitomi kaip perkainojimo rezervo sumažėjimas.

Jei po nuostolių dėl vertės sumažėjimo pripažinimo turto vertė padidėja, tai apskaitinė turto (pajamas kuriančio vieneto) vertė padidinama iki naujai apskaičiuotos turto atsiperkamosios vertės, bet taip, kad padidėjimas neviršytų apskaitinės šio turto (pajamas kuriančio vieneto) vertės, jei nuostoliai dėl vertės sumažėjimo ankstesniais metais nebūtų buvę pripažinti. Turto vertės sumažėjimo atstatymas pripažįstamas pajamomis iš karto, nebent šis turtas anksčiau buvo perkainotas. Tuo atveju vertės sumažėjimo atstatymas yra apskaitomas kaip perkainojimo rezervo padidėjimas.

### Finansinio turto vertės sumažėjimas

Finansinio turto vertės sumažėjimas yra pripažįstamas pagal tikėtinus kredito nuostolius (TKN), kurių gali būti patiriama dėl sandorio šalies įsipareigojimų neįvykdymo. Tikėtinų kredito nuostolių modelis taikomas finansiniam turtui, vertinamam tikrąja verte kitose bendrosiose pajamose (išskyrus nuosavybės priemones) ir finansinėms priemonėms, vertinamoms amortizuota savikaina. Jis netaikomas finansinėms priemonėms, vertinamoms tikrąja verte pelne (nuostoliuose), taip pat nuosavybės priemonėms, vertinamoms tikrąja verte kitose bendrosiose pajamose.

#### Terminai ir sąvokos:

*Tikėtini kredito nuostoliai (TKN)* – tikėtinas būsimų pinigų srautų sumažėjimas dėl įsipareigojimų nevykdymo ar gautinų sumų vertės sumažėjimo;

*Įsipareigojimų neįvykdymo tikimybė* – tikimybė, kad per tam tikrą laiką įsipareigojimai Grupei nebus įvykdyti;

*Nuostoliai dėl įsipareigojimų neįvykdymo* – finansinio turto dalis, kurią tikimasi prarasti dėl įsipareigojimų neįvykdymo;

*Pozicija įsipareigojimų neįvykdymo atveju* – suma, kuri susiduria su įsipareigojimų neįvykdymo rizika ir kuriai apskaičiuojami tikėtini kredito nuostoliai;

*Galiojimo laikotarpio TKN* – tikėtini kredito nuostoliai iš visų galimų įsipareigojimų neįvykdymo įvykių per numatomą finansinės priemonės galiojimo laikotarpį;

*12 mėnesių TKN* – galiojimo laikotarpio kredito nuostolių dalis, atsirandanti dėl nuostolių įvykių, kurie gali įvykti per artimiausius 12 mėnesių nuo vertinimo datos;

*Atgavimo norma* – tai, koku mastu neapmokėta skola gali būti susigrąžinta.

#### Skolos vertybinių popierių, apskaitomų tikrąja verte kitose bendrosiose pajamose, TKN

Skolos vertybiniams popieriams tikėtini kredito nuostoliai yra skaičiuojami vertinant įsipareigojimų neįvykdymo tikimybę ir nuostolius dėl įsipareigojimų neįvykdymo. Įsipareigojimų neįvykdymo tikimybė yra nustatoma remiantis didžiųjų kredito reitingų agentūrų statistiniais duomenimis (emitentų, turinčių tą patį reitingą, įsipareigojimų neįvykdymo istoriniai duomenys). Kai kurios įsipareigojimų neįvykdymo tikimybės yra apskaičiuojamos ir priskiriamos kiekvienai finansinei priemonei pagal emitento kredito reitingą. Nuostolių dėl įsipareigojimų neįvykdymo vertinimas taip pat grindžiamas kredito agentūrų skelbiamomis istorinėmis atgavimo normomis.

Skolos priemonėms taikomas 12-os mėnesių tikėtinų kredito nuostolių skaičiavimas, jei nebuvo reikšmingo finansinio turto kredito rizikos padidėjimo per ataskaitinį laikotarpį. Tikėtinų galiojimo laikotarpio kredito nuostolių metodas taikomas, jeigu finansinių ataskaitų dieną finansinio turto kredito rizika reikšmingai išaugo nuo jo pirminio pripažinimo. Kredito rizika nustatoma remiantis išoriniu kredito reitingu. Grupė laiko, kad finansinio turto kredito rizika reikšmingai nepadidėjo, jeigu turto kredito rizika finansinių ataskaitų dieną yra nedidelė (yra priskirtas investicinis kredito reitingas).

#### Pateikimas finansinėse ataskaitose

Finansinio turto, vertinamo amortizuota savikaina, bendroji apskaitinė vertė yra sumažinama atidėjinių nuostoliams suma. Skolos investicijų, apskaitomų tikrąja verte kitose bendrosiose pajamose, nuostolių atidėjinys pripažįstamas kitose bendrosiose pajamose, nemažinant finansinio turto apskaitinės vertės, pateikiamos finansinės būklės ataskaitoje. Gautinų sumų vertės sumažėjimas yra pripažįstamas ataskaitinio laikotarpio pelne (nuostoliuose).

---

AB „Lietuvos draudimas“

Bendrovės kodas 110051834, J. Basanavičiaus g. 10, Vilnius

## KONSOLIDUOTŲ FINANSINIŲ ATASKAITŲ PASTABOS

Už metus, pasibaigusius 2024 m. gruodžio 31 d.

(Visos sumos pateiktos tūkst. eurų, jei nenurodyta kitaip)

---

### 4.15. Išmokos darbuotojams

Grupė apskaičiuoja metines premijas personalui, remdamasi Grupės ataskaitinių metų finansiniais rezultatais ir asmeninių tikslų pasiekimu. Trumpalaikės išmokos darbuotojams, įskaitant atlyginimus ir socialinio draudimo įmokas, premijas ir atostogų išmokas, įtraukiamos į administracines sąnaudas kaupimo principu. Kai kuriems darbuotojams dalis metinės premijos gali būti atidėta ir išmokėta per kelerius metus po skaičiavimo metų. Personalo premijų kaupimas rodo sukauptą sumą metų pabaigoje. Grupė darbuotojų vardu moka socialinio draudimo įmokas į Valstybinį socialinės apsaugos fondą (Fondą) pagal vietinius įstatymų reikalavimus. Socialinio draudimo įmokos pripažįstamos sąnaudomis kaupimo principu ir įtraukiamos į personalo išlaidas.

## KONSOLIDUOTŲ FINANSINIŲ ATASKAITŲ PASTABOS

Už metus, pasibaigusius 2024 m. gruodžio 31 d.

(Visos sumos pateiktos tūkst. eurų, jei nenurodyta kitaip)

### 5. Sprendimų ir įvertinimų naudojimas

Vadovybė priima sprendimus, atlieka įvertinimus ir daro prielaidas, kurie taikomi rengiant finansines ataskaitas ir kurie daro įtaką pateiktoms turto, įsipareigojimų, pajamų ir sąnaudų vertėms. Nors šie įvertinimai grindžiami geriausiomis vadovybės žiniomis apie dabartinius įvykius ir veiksmus, faktiniai rezultatai gali skirtis nuo įvertinimų.

Įvertinimai ir juos pagrindžiančios prielaidos yra nuolat peržiūrimi. Apskaitinių įvertinimų pakeitimai pripažįstami laikotarpiu, kuriuo įvertinimas buvo pakeistas, jeigu pakeitimas daro įtaką tik tam laikotarpiui, arba pakeitimo laikotarpiu ir būsimais laikotarpiais, jeigu pakeitimas daro įtaką ir einamajam, ir būsimiems laikotarpiams.

#### Vertinimo metodas

AB "Lietuvos draudime" visa dauguma ne gyvybės draudimo ir perdraudimo sutarčių (~98,2% pagal pasirašytas įmokas) automatiškai atitinka supaprastinto įmokų paskirstymo metodo (IPA) taikymo kriterijus, nes jų draudimo apsaugos trukmė yra 12 mėnesių ar trumpesnė. Likusi dalis, kurios draudimo aprėptis ilgesnė nei 12 mėnesių, gaunama iš riboto skaičiaus sutarčių, turinčių ribotą pinigų srautų kintamumą ir atitinkančių IPA tinkamumo kriterijus. Todėl visoms ne gyvybės draudimo sutartims taikomas tik PAA metodas.

#### Pinigų srautai iš draudimo sutarčių

Įvertindamas būsimus pinigų srautus prisiimtų žalų atsakomybei, AB "Lietuvos draudimas" be nepagrįstų išlaidų ar pastangų atsižvelgia į visą turimą pagrįstą ir patvirtinančią informaciją. Ši informacija apima tiek vidaus, tiek išorės istorinius duomenis, susijusius su prašymais ir kitais vertinimo komponentais, atnaujintus, kad atspindėtų dabartinius lūkesčius dėl būsimų įvykių.

#### Rizikos korekcija pagal nefinansines rizikas

Rizikos korekcija pagal nefinansines rizikas yra pridedama prie tiksliausio įverčio įvykusių žalų įsipareigojimo yra pridedama atspindėti kompensaciją, kurią AB "Lietuvos draudimas" reikalautų už nefinansinės rizikos prisiėmimą ir jos rizikos vengimo laipsnį. Rizikos korekcija pagal nefinansines rizikas nustatoma taikant pasiklovimo lygio metodą. Rizikos korekcijos parametrai parenkami taip, kad galutinė rizikos korekcijos vertė finansinei rizikai atitiktų 83% pasiklovimo lygmenį 2024 m. gruodžio 31 d. (atitiko 83% pasiklovimo lygmenį 2023 m. gruodžio 31 d.).

#### Pinigų srautų diskontavimas

Lietuvos draudimas taiko EIOPA nerizikingas palūkanas:

Periodas	Valiuta	1 metai	5 metai	10 metų	20 metų	30 metų
2023.12.31	EUR	3,357%	2,323%	2,393%	2,406%	2,534%
2024.12.31	EUR	2,236%	2,142%	2,267%	2,259%	2,385%

#### Investicinio turto tikroji vertė

Kaip nurodyta 18 pastaboje, investicinio turto tikroji vertė remiasi nepriklausomo turto vertinimo agentūros, turinčios pripažįstamą ir tinkamą kvalifikaciją, nuomone. Vertinimas yra atliktas naudojant diskontuotų pinigų srautų metodą ir yra jautrus makroekonominėi aplinkai (pvz., ekonomikos augimui, infliacijai ir palūkanų normoms).

**KONSOLIDUOTŲ FINANSINIŲ ATASKAITŲ PASTABOS**

Už metus, pasibaigusius 2024 m. gruodžio 31 d.

(Visos sumos pateiktos tūkst. eurų, jei nenurodyta kitaip)

**6. Draudimo ir perdraudimo sutartys**

**6.1. Draudimo sutarčių pardavimai**

	2024	2023
Sutartys, vertinamos pagal IPA	436.698	381.866
<b>Draudimo sutarčių pajamos iš viso</b>	<b>436.698</b>	<b>381.866</b>

**6.2. Perdraudimo įmokų paskirstymas**

	2024	2023
Sutartys, vertinamos pagal IPA	(16.978)	(13.683)
<b>Draudimo sutarčių pajamos iš viso</b>	<b>(16.978)</b>	<b>(13.683)</b>

**6.3. Draudimo sutarčių turto ir įsipareigojimo pokytis**

2024-12-31	Draudimo įsigijimo pinigų srautų turtas	Likusios draudimo apsaugos įsipareigojimas		Patirtų žalų įsipareigojimas		Iš viso
		Išskyrus nuostolių komponentą	Nuostolių komponentas	Sutartys pagal IPA		
				Būsimųjų pinigų srautų dabartinės vertės įvertis	Rizikos korekcija dėl nefinansinės rizikos	
Grynasis laikotarpio pradžios likutis	(0)	93.566	11.601	146.276	9.358	260.802
Įsipareigojimai	(0)	93.566	11.601	146.276	9.358	260.802
<b>Pelno (nuostolių) ataskaitos ir kitų bendrųjų pajamų pokyčiai</b>						
<b>Draudimo sutarčių pajamos</b>		(436.698)				(436.698)
Vertinama pagal tikrosios vertės perėjimo metodą		(169)				(169)
Kitos sutartys		(436.530)				(436.530)
<b>Draudimo paslaugų sąnaudos</b>	-	79.322	2.154	300.142	766	382.383
Patirtos žalos atlyginimo ir kitos draudimo paslaugų sąnaudos			(28.850)	300.142	766	272.058
<i>Per laikotarpį patirtos žalos atlyginimo ir kitos draudimo paslaugų sąnaudos</i>			(28.850)	312.691	5.370	289.211
<i>Žalų ir kitų praeityje patirtų draudimo paslaugų išlaidų pokyčiai</i>				(12.549)	(4.604)	(17.153)
Draudimo įsigijimo pinigų srautų amortizacija		79.322				79.322
Nuostoliai ir nuostolių panaikinimas pagal nuostolingas sutartis			31.003			31.003
<b>Investicinis komponentas</b>		(483)		483		-
<b>Draudimo paslaugos rezultatas</b>		(357.860)	2.154	300.625	766	(54.315)
<b>Grynosios finansinės pajamos iš draudimo sutarčių be valiutos kurso pokyčio įtakos</b>				3.197	174	3.371
<b>Pelno (nuostolių) ataskaitos ir kitų bendrųjų pajamų pokyčiai iš viso</b>		(357.860)	2.154	303.822	940	(50.944)
Draudimo įsigijimo pinigų srautų turto pripažinimo panaikinimas	2	(2)				-
<b>Pinigų srautai</b>	(2)	361.177		(289.281)		71.894
Gautos įmokos		441.387				441.387
Apmokėtos draudimo paslaugų sąnaudos, įskaitant investicinį komponentą				(289.281)		(289.281)
Draudimo įsigijimo pinigų srautai	(2)	(80.210)				(80.212)
Grynasis laikotarpio pabaigos likutis	(0)	96.882	13.754	160.817	10.298	281.751
Įsipareigojimai	(0)	96.882	13.754	160.817	10.298	281.751

**AB „Lietuvos draudimas“**

**Bendrovės kodas 110051834, J. Basanavičiaus g. 10, Vilnius**

**KONSOLIDUOTŲ FINANSINIŲ ATASKAITŲ PASTABOS**

**Už metus, pasibaigusius 2024 m. gruodžio 31 d.**

*(Visos sumos pateiktos tūkst. eurų, jei nenurodyta kitaip)*

2023-12-31	Draudimo įsigijimo pinigų srautų turtas	Likusios draudimo apsaugos įsipareigojimas		Patirtų žalų įsipareigojimas		Iš viso
		Išskyrus nuostolių komponentą	Nuostolių komponentas	Sutartys pagal IPA	Būsimųjų pinigų srautų dabartinės vertės įvertis	
<b>Grynasis laikotarpio pradžios likutis</b>	-	77.494	12.693	126.094	8.003	224.284
Įsipareigojimai	-	77.494	12.693	126.094	8.003	224.284
<b>Pelno (nuostolių) ataskaitos ir kitų bendrųjų pajamų pokyčiai</b>						
<b>Draudimo sutarčių pajamos</b>		(381.866)				(381.866)
Vertinama pagal tikrosios vertės perėjimo metodą		(197)				(197)
Kitos sutartys		(381.669)				(381.669)
<b>Draudimo paslaugų sąnaudos</b>	-	71.521	(1.092)	270.247	1.136	341.812
Patirtos žalos atlyginimo ir kitos draudimo paslaugų sąnaudos			(29.166)	270.247	1.136	242.217
<i>Per laikotarpį patirtos žalos atlyginimo ir kitos draudimo paslaugų sąnaudos</i>			(29.166)	287.157	5.208	263.200
<i>Žalų ir kitų praeityje patirtų draudimo paslaugų išlaidų pokyčiai</i>				(16.910)	(4.072)	(20.982)
Draudimo įsigijimo pinigų srautų amortizacija		71.521				71.521
Nuostoliai ir nuostolių panaikinimas pagal nuostolingas sutartis			28.074			28.074
<b>Investicinis komponentas</b>		(1.734)		1.734		-
<b>Draudimo paslaugos rezultatas</b>		(312.079)	(1.092)	271.980	1.136	(40.054)
<b>Grynosios finansinės pajamos iš draudimo sutarčių be valiutos kurso pokyčio įtakos</b>				4.535	219	4.754
<b>Pelno (nuostolių) ataskaitos ir kitų bendrųjų pajamų pokyčiai iš viso</b>		(312.079)	(1.092)	276.516	1.355	(35.300)
Draudimo įsigijimo pinigų srautų turto pripažinimo panaikinimas	3					3
<b>Pinigų srautai</b>	(3)	328.151		(256.333)		71.815
Gautos įmokos		402.304				402.304
Apmokėtos draudimo paslaugų sąnaudos, įskaitant investicinį komponentą				(256.333)		(256.333)
Draudimo įsigijimo pinigų srautai	(3)	(74.153)				(74.156)
<b>Grynasis laikotarpio pabaigos likutis</b>	-	93.566	11.601	146.276	9.358	260.802
Įsipareigojimai	-	93.566	11.601	146.276	9.358	260.802

Pagrindinis skirtumas tarp įmokų, gautų su pinigų srautais, yra susijęs su tarpininkų atsiskaitymais: pinigų srautų ataskaita rengiama naudojant grynuosius banko judėjimus, o 17-ojo TFAS skaičiavimams įmokų ir įsigijimo sąnaudų duomenys rengiami bendrąja verte.

2024-12-31	Draudimo įsigijimo pinigų srautų amortizacija	Patirtos išlaidos	Kitos išlaidos	Iš viso
Darbo užmokestis	15.666	18.053	316	34.035
Socialinio draudimo mokestis	761	1.168	2	1.931
Komisiniai	60.915	0	0	60.915
Nusidėvėjimas	0	1.612	359	1.971
Amortizacija	0	1.432	0	1.432
Audito mokestis	0	109	0	109
Kitos sąnaudos	1.981	17.706	1.081	20.768
<b>Iš viso</b>	<b>79.322</b>	<b>40.080</b>	<b>1.759</b>	<b>121.161</b>

2023-12-31	Draudimo įsigijimo pinigų srautų amortizacija	Patirtos išlaidos	Kitos išlaidos	Iš viso
Darbo užmokestis	13.510	15.721	680	29.911
Socialinio draudimo mokestis	682	1.040	26	1.747
Komisiniai	55.754	0	0	55.754
Nusidėvėjimas	0	1.444	90	1.534
Amortizacija	0	1.373	0	1.373
Audito mokestis	0	87	0	87
Kitos sąnaudos	1.576	15.055	4.140	20.770
<b>Iš viso</b>	<b>71.521</b>	<b>34.719</b>	<b>4.935</b>	<b>111.175</b>

Finansinių ataskaitų audito paslaugos už AB „Lietuvos Draudimas“ konsoliduotų finansinių ataskaitų auditą sudarė 108 901 EUR (be PVM) už 2024 metus (86 580 EUR už 2023 metus). Jokių kitų paslaugų, kurias suteikė audito įmonė, nebuvo per 2024 ir 2023 metus.

## KONSOLIDUOTŲ FINANSINIŲ ATASKAITŲ PASTABOS

Už metus, pasibaigusius 2024 m. gruodžio 31 d.

(Visos sumos pateiktos tūkst. eurų, jei nenurodyta kitaip)

## 6.4. Perdraudimo sutarčių turto ir įsipareigojimo pokytis

2024-12-31	Likusios draudimo apsaugos turtas	Patirtų žalų įsipareigojimas		Iš viso
		Sutartys pagal IPA		
	Išskyrus nuostolių komponentą	Būsimųjų pinigų srautų dabartinės vertės įvertis	Rizikos korekcija dėl nefinansinės rizikos	
<b>Grynasis laikotarpio pradžios likutis</b>	<b>3.507</b>	<b>(21.577)</b>	<b>(949)</b>	<b>(19.019)</b>
Turtas	368	(20.680)	(929)	(21.241)
Įsipareigojimai	3.138	(897)	(20)	2.222
<b>Pelno (nuostolių) ataskaitos ir kitų bendrųjų pajamų pokyčiai</b>				
<b>Perdraudimo įmokų paskirstymas</b>	<b>16.978</b>			<b>16.978</b>
<b>Iš perdraudikų susigrąžintinos sumos</b>		<b>(8.669)</b>	<b>(39)</b>	<b>(8.708)</b>
Patirtų nuostolių ir kitų per laikotarpį patirtų išlaidų susigrąžinimas		(6.847)	(195)	(7.042)
Patirtų nuostolių ir kitų praeityje patirtų išlaidų susigrąžinimo pokyčiai		(1.823)	157	(1.666)
<b>Perdraudimo sutarčių patirtos grynosios sąnaudos</b>	<b>16.978</b>	<b>(8.669)</b>	<b>(39)</b>	<b>8.270</b>
<b>Perdraudikų prievolių neįvykdymo rizikos įtakos pokytis</b>		<b>11</b>		<b>11</b>
<b>Grynosios finansinės pajamos iš perdraudimo sutarčių be valiutos kurso pokyčio įtakos</b>		<b>(161)</b>	<b>(9)</b>	<b>(170)</b>
<b>Pelno (nuostolių) ataskaitos ir kitų bendrųjų pajamų pokyčiai iš viso</b>	<b>16.978</b>	<b>(8.820)</b>	<b>(48)</b>	<b>8.110</b>
<b>Pinigų srautai</b>	<b>(16.639)</b>	<b>9.876</b>		<b>(6.764)</b>
Sumokėtos įmokos	(16.639)			(16.639)
Išieškotos pretenzijos ir apmokėtos sąnaudos		9.876		9.876
<b>Grynasis laikotarpio pabaigos likutis</b>	<b>3.845</b>	<b>(20.521)</b>	<b>(996)</b>	<b>(17.673)</b>
Turtas	1.101	(19.416)	(985)	(19.301)
Įsipareigojimai	2.745	(1.105)	(11)	1.629

2023-12-31	Likusios draudimo apsaugos turtas	Patirtų žalų įsipareigojimas		Iš viso
		Sutartys pagal IPA		
	Išskyrus nuostolių komponentą	Būsimųjų pinigų srautų dabartinės vertės įvertis	Rizikos korekcija dėl nefinansinės rizikos	
<b>Grynasis laikotarpio pradžios likutis</b>	<b>4.605</b>	<b>(15.846)</b>	<b>(940)</b>	<b>(12.181)</b>
Turtas	(1.379)	(13.036)	(925)	(15.340)
Įsipareigojimai	5.984	(2.811)	(15)	3.159
<b>Pelno (nuostolių) ataskaitos ir kitų bendrųjų pajamų pokyčiai</b>				
<b>Perdraudimo įmokų paskirstymas</b>	<b>13.683</b>			<b>13.683</b>
<b>Iš perdraudikų susigrąžintinos sumos</b>		<b>(10.037)</b>	<b>3</b>	<b>(10.035)</b>
Patirtų nuostolių ir kitų per laikotarpį patirtų išlaidų susigrąžinimas		(11.043)	(325)	(11.368)
Patirtų nuostolių ir kitų praeityje patirtų išlaidų susigrąžinimo pokyčiai		1.006	327	1.333
<b>Perdraudimo sutarčių patirtos grynosios sąnaudos</b>	<b>13.683</b>	<b>(10.037)</b>	<b>3</b>	<b>3.648</b>
<b>Perdraudikų prievolių neįvykdymo rizikos įtakos pokytis</b>		<b>(6)</b>		<b>(6)</b>
<b>Grynosios finansinės pajamos iš perdraudimo sutarčių be valiutos kurso pokyčio įtakos</b>		<b>(238)</b>	<b>(12)</b>	<b>(249)</b>
<b>Pelno (nuostolių) ataskaitos ir kitų bendrųjų pajamų pokyčiai iš viso</b>	<b>13.683</b>	<b>(10.281)</b>	<b>(9)</b>	<b>3.393</b>
<b>Pinigų srautai</b>	<b>(14.782)</b>	<b>4.551</b>		<b>(10.231)</b>
Sumokėtos įmokos	(14.782)			(14.782)
Išieškotos pretenzijos ir apmokėtos sąnaudos		4.551		4.551
<b>Grynasis laikotarpio pabaigos likutis</b>	<b>3.507</b>	<b>(21.577)</b>	<b>(949)</b>	<b>(19.019)</b>
Turtas	368	(20.680)	(929)	(21.241)
Įsipareigojimai	3.138	(897)	(20)	2.222

## KONSOLIDUOTŲ FINANSINIŲ ATASKAITŲ PASTABOS

Už metus, pasibaigusius 2024 m. gruodžio 31 d.

(Visos sumos pateiktos tūkst. eurų, jei nenurodyta kitaip)

## 7. Finansinės pajamos ir sąnaudos

	2024-12-31	2023-12-31
<b>Investicinės pajamos (neatskaičius mokesčių)</b>	<b>20.130</b>	<b>22.461</b>
Palūkanų pajamos, pripažintos taikant faktinių palūkanų metodą	9.333	6.038
Grynasis pelnas iš investicijų į skolos vertybinius popierius, vertinamų kitose bendrosiose pajamose, perklasifikuotas į pelną arba nuostolį dėl pardavimo	(2.191)	(537)
Grynasis pelnas iš investicijų, vertinamų tikrąja verte pelne ir nuostolyje	1.630	632
Kitas pelnas (nuostolis) iš investicinės veiklos	748	(624)
Atidėjinių pokytis tikėtiniems kredito nuostoliams ir finansinių priemonių vertės sumažėjimui	23	(55)
<b>Sumos, pripažintos pelnu arba nuostoliais (neatskaičius mokesčių) (8 ir 9 pastabos)</b>	<b>9.543</b>	<b>5.455</b>
<b>Sumos, pripažįstamos kitų bendrųjų pajamų dalimi (neatskaičius mokesčių) (13 pastaba)</b>	<b>10.587</b>	<b>17.006</b>
<b>Finansinės sąnaudos pagal draudimo sutartis</b>	<b>(3.371)</b>	<b>(4.754)</b>
Priskaičiuotos palūkanos	(1.679)	(309)
Palūkanų normų pokyčių ir kitų finansinių prielaidų poveikis	(1.691)	(4.445)
<b>Sudaryta iš</b>		
Sumos, pripažintos pelnu arba nuostoliais (neatskaičius mokesčių)	(1.679)	(309)
Finansinės sąnaudos	(1.691)	(4.445)
<b>Finansinės pajamos iš perdraudimo sutarčių</b>	<b>160</b>	<b>256</b>
Priskaičiuotos palūkanos	101	20
Palūkanų normų pokyčių ir kitų finansinių prielaidų poveikis	69	229
Perdraudikų prievolių neįvykdymo rizikos įtakos pokytis	(11)	6
<b>Sudaryta iš</b>		
Sumos, pripažintos pelnu arba nuostoliais (neatskaičius mokesčių)	91	27
Sumos, pripažįstamos kitų bendrųjų pajamų dalimi (neatskaičius mokesčių)	69	229
<b>Finansinės pajamos ir sąnaudos iš draudimo ir perdraudimo sutarčių iš viso</b>	<b>(3.211)</b>	<b>(4.498)</b>
<b>Sumos, pripažintos pelnu arba nuostoliais (neatskaičius mokesčių)</b>	<b>(1.589)</b>	<b>(282)</b>
<b>Sumos, pripažįstamos kitų bendrųjų pajamų dalimi (neatskaičius mokesčių)</b>	<b>(1.622)</b>	<b>(4.216)</b>

Sutarčių grupės balansinių verčių pokyčiai, atsirandantys dėl pinigų laiko vertės ir finansinės rizikos poveikio, pateikiami kaip draudimo finansinės pajamos arba sąnaudos.

Draudimo finansinių pajamų ir sąnaudų išskaidymas tarp pelno ir nuostolio bei bendrųjų pajamų sumažina apskaitinį neatitikimą tarp investicijų ir draudimo bei perdraudimo sutarčių. Neigiamas draudimo finansinis rezultatas yra kompensuojamas teigiamu investicijų rezultatu.

**KONSOLIDUOTŲ FINANSINIŲ ATASKAITŲ PASTABOS**

Už metus, pasibaigusius 2024 m. gruodžio 31 d.

(Visos sumos pateiktos tūkst. eurų, jei nenurodyta kitaip)

**8. Investicinės veiklos rezultatas**

	2024-12-31	2023-12-31
<b>Palūkanų pajamos:</b>		
Vyriausybės skolos vertybiniai popieriai	7.946	4.883
Įmonių skolos vertybiniai popieriai	1.265	1.078
Pinigai ir pinigų ekvivalentai	122	77
<b>Palūkanų pajamos, pripažintos taikant faktinių palūkanų metodą, iš viso</b>	<b>9.333</b>	<b>6.038</b>
<b>Skolos priemonės, vertinamos tikrąja verte kitose bendrosiose pajamose</b>		
Realizuotas rezultatas	(2.191)	(537)
<b>Grynasis pelnas iš investicijų į skolos vertybinius popierius, vertinamų kitose bedrosiose pajamose, perklasifikuotas į pelną arba nuostolį dėl pardavimo, iš viso</b>	<b>(2.191)</b>	<b>(537)</b>
<b>Finansinis turtas, vertinamas tikrąja verte pelne (nuostoliuose)</b>		
Kolektyvinio investavimo subjektai, nerealizuotas pelnas (nuostoliai)	1.630	632
<b>Grynasis pelnas iš investicijų, vertinamų tikrąja verte pelne ir nuostolyje, iš viso</b>	<b>1.630</b>	<b>632</b>
<b>Kitos investicinės veiklos pelnas (nuostoliai):</b>		
<b>Nuosavybės priemonės, vertinamos tikrąja verte kitose bendrosiose pajamose</b>		
Dividendų pajamos	129	71
<b>Turtas vertinamas tikrąja verte pelne (nuostoliuose)</b>		
Investicinio turto pervertinimas	235	100
Investicinio turto nuomos pajamos	687	-
<b>Investicijų valdymo sąnaudos</b>		
Investicijų valdymo sąnaudos	(312)	(847)
<b>Kitos sąnaudos</b>		
Valiutos kurso pokytis	8	52
<b>Kitos investicinės veiklos pelnas (nuostoliai), iš viso</b>	<b>748</b>	<b>(624)</b>
<b>Investicinės veiklos pajamos iš viso</b>	<b>9.520</b>	<b>5.510</b>

**9. Pokytis atidėjinių tikėtiniams kredito nuostoliams ir finansinių priemonių vertės sumažėjimo nuostoliams**

	2024	2023
Skolos priemonių vertinamų pagal tikrąją vertę kitose bendrosiose pajamose	13	(50)
Su gautinomis sumomis susiję patirti ir panaikinti vertės sumažėjimo nuostoliai	10	(5)
	<b>23</b>	<b>(55)</b>

TKN sumos ir turto, kuriam taikomi TKN, sumos finansinių ataskaitų dieną pateikiamos lentelėse žemiau:

	Pozicija	TKN	TKN pokytis
	2024-12-31	2024-12-31	2024-12-31
Skolos priemonės, vertinamos tikrąja verte kitose bendrosiose pajamose (15 pastaba)	414.274	(106)	13
Kitos gautinos sumos (20 pastaba)	4.094	(59)	10

	Pozicija	TKN	TKN pokytis
	2023-12-31	2023-12-31	2023-12-31
Skolos priemonės, vertinamos tikrąja verte kitose bendrosiose pajamose (15 pastaba)	356.870	(119)	(50)
Kitos gautinos sumos (20 pastaba)	4.415	(83)	(5)

**KONSOLIDUOTŲ FINANSINIŲ ATASKAITŲ PASTABOS**

Už metus, pasibaigusius 2024 m. gruodžio 31 d.

(Visos sumos pateiktos tūkst. eurų, jei nenurodyta kitaip)

**10. Finansinės sąnaudos**

	2024	2023
Nuoma	(385)	(129)
	<b>(385)</b>	<b>(129)</b>

**11. Kitos veiklos pajamos ir sąnaudos**

	2024	2023
<b>Kitos veiklos pajamos</b>		
Pajamos, gautos likvidavus tiesioginę žalą, patirtą dėl kitų draudimo polisų	-	314
Pajamos, gautos pardavus ilgalaikį turtą	166	-
Kitos veiklos pajamos	334	1.210
<b>Kitos veiklos sąnaudos</b>		
Nematerialiojo turto ir nekilnojamojo turto, įrangos ir įrengimų vertės sumažėjimas	-	(1.545)
Darbuotojų sąnaudos	(318)	(705)
Marketingo sąnaudos	(353)	(500)
Sąnaudos, susijusios su tiesioginės žalos likvidavimu, susijusiu su kito draudimo polisais	295	-
Kitos veiklos sąnaudos	(1.383)	(2.185)
	<b>(1.259)</b>	<b>(3.411)</b>

**12. Pelno mokestis**

	2024	2023
Ataskaitinių metų pelno mokestis	(6.466)	(4.541)
Atidėtojo pelno mokesčio likučių pokytis, pripažintas pelne (nuostoliuose)	(499)	28
<b>Pelno mokesčio sąnaudų iš viso</b>	<b>(6.965)</b>	<b>(4.513)</b>

Pelno mokestis nesutaptų su teoriškai apskaičiuota mokėtina mokesčio suma, jeigu Grupės nuostoliams būtų taikomas įstatymų nustatytas tarifas.

	2024	2023
Apmokestinamas pelnas (nuostoliai) prieš apmokestinimą	52.355	38.038
<b>Pelnas / (nuostoliai) prieš apmokestinimą</b>	<b>52.355</b>	<b>38.038</b>
Teoriškai apskaičiuotas mokestis, taikant 15 % tarifą nuo bendrojo rezultato	(7.853)	(5.706)
Estijos filialo neapmokestinama mokesčio suma	1.592	1.376
Neleidžiamos atskaityti išaidos	(378)	(1.369)
Praėjusių metų koregavimai	(513)	(103)
Kitos neapmokestinamo pajamos	188	1.289
<b>Mokesčių iš viso</b>	<b>(6.965)</b>	<b>(4.513)</b>

2024 m. faktinis pelno mokesčio tarifas nuo bendrojo rezultato buvo 13,3% (2023: 11,9%).

	2024	2023
Atidėtojo pelno mokesčio turtas (įsipareigojimas) ataskaitinių metų pradžioje	3.236	4.262
Atidėtojo pelno mokesčio pokyčiai, pripažinti pelne (nuostoliuose)	(499)	(7)
Atidėtojo pelno mokesčio pokyčiai, pripažinti kitose bendrosiose pajamose	(813)	(1.019)
	<b>1.924</b>	<b>3.236</b>

Grupė neturi reikšmingų mokesčių pozicijų, kurioms būdingi neapibrėžtumai, todėl neformuoja neapibrėžtumo dydžio pelno mokesčio skaičiavime pagal TFAK 23-ąjį aiškinimą „Neapibrėžtumai, susiję su pelno mokesčio vertinimu“.

**AB „Lietuvos draudimas“**

**Bendrovės kodas 110051834, J. Basanavičiaus g. 10, Vilnius**

**KONSOLIDUOTŲ FINANSINIŲ ATASKAITŲ PASTABOS**

**Už metus, pasibaigusius 2024 m. gruodžio 31 d.**

*(Visos sumos pateiktos tūkst. eurų, jei nenurodyta kitaip)*

Atidėtojo pelno mokesčio likučių pokyčiai:

	Pripažinta			2024-12-31		
	Grynasis likutis 2023 m. gruodžio 31 d.	Pelne (nuostoliuose)	Kitose bendrosiose pajamose	Grynasis likutis 2024 m. gruodžio 31 d.	Atidėtojo mokesčio turtas	Atidėtojo mokesčio įsipareigojimas
Sukauptos sąnaudos	2.234	384	-	2.616	2.616	
Prekybos ir kitos gautinos sumos	105	13	-	118	118	
Nekilnojamasis turtas	256	(40)	-	217	217	
Kitos sumos, dėl kurių atsiranda laikinųjų nuostolių	(867)	4	-	(863)		(863)
Regresu atgautinos sumos	(323)	(11)	-	(333)		(333)
Finansinis turtas, vertinamas tikrąja verte kitose bendrosiose pajamose (anksčiau galimas parduoti)	1.573	-	(1.254)	320	320	
Finansinis turtas, vertinamas tikrąja verte pelne (nuostoliuose)	(169)	(189)	-	(358)		(358)
Draudimo ir perdraudimo gautinų ir mokėtinų sumų laikinieji skirtumai	425	(411)	193	207		207
<b>Atidėtojo mokesčio turtas / (įsipareigojimai) prieš sudengimą</b>					<b>3.271</b>	<b>(1.347)</b>
Mokesčio sudengimas					(1.347)	1.347
<b>Atidėtojo mokesčio turtas / (įsipareigojimai), grynąja verte</b>					<b>1.924</b>	
Kiti laikini skirtumai	-	(88)		(88)		(88)
<b>Atidėtojo mokesčio turtas (įsipareigojimas) laikotarpio pabaigoje</b>					<b>(88)</b>	

Atidėtojo pelno mokesčio likučių pokyčiai:

	Pripažinta			2023-12-31		
	Grynasis likutis 2022 m. gruodžio 31 d.	Pelne (nuostoliuose)	Kitose bendrosiose pajamose	Grynasis likutis 2023 m. gruodžio 31 d.	Atidėtojo mokesčio turtas	Atidėtojo mokesčio įsipareigojimas
Sukauptos sąnaudos	1.908	326		2.234	2.234	
Prekybos ir kitos gautinos sumos	93	12		105	105	
Nekilnojamasis turtas	(48)	305		257	257	
Kitos sumos, dėl kurių atsiranda laikinųjų nuostolių	(766)	(101)		(867)		(867)
Regresu atgautinos sumos	(263)	(60)		(323)		(323)
Finansinis turtas, vertinamas tikrąja verte kitose bendrosiose pajamose (anksčiau galimas parduoti)	3.089		(1.515)	1.574	1.574	
Finansinis turtas, vertinamas tikrąja verte pelne (nuostoliuose)	(100)	(69)		(169)		(169)
Draudimo ir perdraudimo gautinų ir mokėtinų sumų laikinieji skirtumai	349	(420)	496	425	425	
<b>Atidėtojo mokesčio turtas / (įsipareigojimai) prieš sudengimą</b>					<b>4.595</b>	<b>(1.359)</b>
Mokesčio sudengimas					(1.359)	1.359
<b>Atidėtojo mokesčio turtas / (įsipareigojimai), grynąja verte</b>					<b>3.236</b>	

AB „Lietuvos draudimas“ priklauso PZU Grupei, kurios metinės konsoliduotos pajamos viršija 750 milijonus eurų ne mažiau kaip 2 iš 4 finansinių metų, einančių prieš tiriamuosius metus. Dėl to PZU, kaip patronuojančiai įmonei, taikomas 2024 m. lapkričio 6 d. Įstatymo dėl tarptautines ir vietines grupes sudarančių subjektų (toliau „2 Pakopa“) išlyginamasis apmokestinimas, nurodytas 4 straipsnyje, ir, nuo 2025 m. sausio 1 d. taikomas vietinis papildomas mokestis, nurodytas „2 Pakopos“ 24 straipsnio 1 dalies a punkte. PZU grupė šiuo metu analizuoja galimybę pasinaudoti vadinamoju pereinamojo laikotarpio CBCR saugiuoju užutekiui, kad būtų atidėta prievolė skaičiuoti vietinį papildomą mokestį.

## KONSOLIDUOTŲ FINANSINIŲ ATASKAITŲ PASTABOS

Už metus, pasibaigusius 2024 m. gruodžio 31 d.

(Visos sumos pateiktos tūkst. eurų, jei nenurodyta kitaip)

## 13. Kitos bendrosios pajamos

	2024-12-31		
	Kitos bendrosios pajamos, bruto	Atidėtas pelno mokestis	Kitos bendrosios pajamos, neto
Skolos vertybinių popierių, vertinamų tikraja verte kitose bendrosiose pajamose, perkainojimas	8.492	(937)	7.555
Realizavimo rezultatas, perklasifikuotas į pelną (nuostolius)	2.191	(329)	1.862
Draudimo finansinės pajamos arba sąnaudos	(1.691)	194	(1.497)
Perdraudimo finansinės pajamos arba sąnaudos	69	(1)	68
<b>Straipsniai, kurie yra arba gali būti perklasifikuoti į pelną (nuostolius)</b>	<b>9.060</b>	<b>(1.073)</b>	<b>7.987</b>
Tikraja verte per kitas bendrąsias pajamas vertinamų nuosavybės priemonių perkainojimas	(96)	12	(83)
Savininko reikmėms naudojamo turto perkėlimas į investicinį turtą	-	-	-
<b>Straipsniai, kurie yra arba gali būti perklasifikuoti į pelną (nuostolius)</b>	<b>(96)</b>	<b>12</b>	<b>(83)</b>
	<b>8.965</b>	<b>(1.061)</b>	<b>7.904</b>

	2023-12-31		
	Kitos bendrosios pajamos, bruto	Atidėtas pelno mokestis	Kitos bendrosios pajamos, neto
Skolos vertybinių popierių, vertinamų tikraja verte kitose bendrosiose pajamose, perkainojimas	12.390	(1.470)	10.920
Realizavimo rezultatas, perklasifikuotas į pelną (nuostolius)	537	(81)	457
Draudimo finansinės pajamos arba sąnaudos	(4.445)	522	(3.923)
Perdraudimo finansinės pajamos arba sąnaudos	229	(25)	205
<b>Straipsniai, kurie yra arba gali būti perklasifikuoti į pelną (nuostolius)</b>	<b>8.711</b>	<b>(1.053)</b>	<b>7.658</b>
Tikraja verte per kitas bendrąsias pajamas vertinamų nuosavybės priemonių perkainojimas	(283)	34	(248)
Savininko reikmėms naudojamo turto perkėlimas į investicinį turtą	4.362	-	4.362
<b>Straipsniai, kurie yra arba gali būti perklasifikuoti į pelną (nuostolius)</b>	<b>4.079</b>	<b>34</b>	<b>4.114</b>
	<b>12.790</b>	<b>(1.019)</b>	<b>11.772</b>

## 14. Pinigai ir pinigų ekvivalentai

	2024-12-31	2023-12-31
Pinigai banke	10.290	10.429
3 mėnesių indėliai	290	-
<b>Pinigai iš viso</b>	<b>10.580</b>	<b>10.429</b>

**KONSOLIDUOTŲ FINANSINIŲ ATASKAITŲ PASTABOS**

Už metus, pasibaigusius 2024 m. gruodžio 31 d.

(Visos sumos pateiktos tūkst. eurų, jei nenurodyta kitaip)

**15. Investicinis finansinis turtas**

	2024-12-31		2023-12-31	
	Įsigijimo savikaina	Tikroji vertė	Įsigijimo savikaina	Tikroji vertė
<b>Finansinės investicijos, vertinamos tikraja verte kitose bendrosiose pajamose:</b>				
<b>Skolos vertybiniai popieriai:</b>				
Lietuvos vyriausybės skolos vertybiniai popieriai	160.004	161.107	138.538	133.631
Lenkijos vyriausybės skolos vertybiniai popieriai	40.958	39.206	35.291	32.577
Prancūzijos vyriausybės skolos vertybiniai popieriai	38.236	38.224	23.473	21.605
Kroatijos vyriausybės skolos vertybiniai popieriai	21.221	20.726	16.391	15.598
Ispanijos vyriausybės skolos vertybiniai popieriai	19.838	20.814	13.416	12.996
Rumunijos vyriausybės skolos vertybiniai popieriai	18.907	18.472	12.591	10.009
Italijos vyriausybės skolos vertybiniai popieriai	16.232	15.809	12.414	12.458
Latvijos vyriausybės skolos vertybiniai popieriai	12.414	12.887	21.592	22.175
Vengrijos vyriausybės skolos vertybiniai popieriai	10.490	8.983	-	-
Austrijos vyriausybės skolos vertybiniai popieriai	9.476	9.810	19.727	17.197
Čilės vyriausybės skolos vertybiniai popieriai	8.117	8.272	2.421	2.318
Bulgarijos vyriausybės skolos vertybiniai popieriai	6.251	6.594	1.496	1.321
Indonezijos vyriausybės skolos vertybiniai popieriai	1.381	1.441	1.496	1.283
Slovėnijos vyriausybės skolos vertybiniai popieriai	7.112	7.586	1.484	1.318
Izraelio vyriausybės skolos vertybiniai popieriai	871	942	10.517	10.474
Meksikos vyriausybės skolos vertybiniai popieriai	2.421	2.318	6.897	6.990
Serbijos vyriausybės skolos vertybiniai popieriai	1.496	1.356	2.866	2.955
Peru vyriausybės skolos vertybiniai popieriai	1.496	1.301	7.980	8.407
Maroko vyriausybės skolos vertybiniai popieriai	1.484	1.368	5.209	5.448
Įmonių skolos vertybiniai popieriai	37.076	37.059	39.358	38.110
<b>Nuosavybės vertybiniai popieriai:</b>				
Akcijos	1.422	2.047	1.422	2.143
<b>Iš viso finansinių investicijų, vertinamų tikraja verte kitose bendrosiose pajamose:</b>	<b>416.899</b>	<b>416.322</b>	<b>374.579</b>	<b>359.013</b>
<b>Finansinės investicijos, vertinamos tikraja verte pelne (nuostoliuose):</b>				
Kolektyvinio investavimo subjektai	13.466	16.649	13.466	15.019
<b>Finansinės investicijos vertinamos amortizuota savikaina</b>				
Terminuotieji indėliai	650	658	-	-
<b>Finansinių investicijų iš viso:</b>	<b>431.016</b>	<b>433.629</b>	<b>388.045</b>	<b>374.032</b>

Finansinės investicijos, vertinamos tikraja verte kitose bendrosiose pajamose, kurių tikroji vertė sudaro 416 322 tūkst. EUR yra kotiruojamos (2023: 359 013 tūkst. EUR). 2024 metais Grupė peržiūrėjo tikrosios vertės hierarchijos lygius ir sugriežtino klasifikaciją pagal rinkos aktyvumą. Remiantis 13-ojo TFAS apibrežtimis, priklausomai nuo vertinimo metoduose naudojamų kintamųjų, kotiruojamo turto tikrosios vertės yra priskiriamos 1 lygiui tikrosios vertės hierarchijoje: 2 047 tūkst. EUR identiško turto nepakoreguotos kotiruojamos kainos aktyviosiose rinkose (2023: 359 013 tūkst. EUR), ir 2 lygiui: 414 275 tūkst. EUR (2023: 0 EUR) identiško turto nepakoreguotos kotiruojamos kainos neaktyviosiose rinkose. Nektiruojamų finansinių investicijų, vertinamų tikraja verte kitose bendrosiose pajamose 2023 m. gruodžio 31 d. nebuvo.

Finansinės investicijos, vertinamos tikraja verte pelne (nuostoliuose), kurių tikroji vertė sudarė 14 021 tūkst. EUR (2023: 12 249 tūkst. EUR), yra kotiruojamos (1 lygio kotiruojami kapitalo finansiniai instrumentai tikrosios vertės hierarchijoje). Turtas, sudarantis 2 628 tūkst. EUR (2023: 2 770 tūkst. eurų), priskiriamas 3 lygiui nekotiruojamų kapitalo finansinių instrumentų tikrosios vertės hierarchijoje. Kolektyvinio investavimo subjekto, priskiriamo 3 lygiui, vertė yra nustatoma remiantis subjekto, į kurį investuojama, grynujų aktyvų verte ataskaitų sudarymo dienai, kai turto vertė yra vertinama naudojant išorės nepriklausomų atestuotų vertintojų parengtas vertinimo ataskaitas. Ataskaitos rengiamos remiantis pajamų ir turto vertinimo metodais, taikant diskonto ir kapitalizacijos normas.

**KONSOLIDUOTŲ FINANSINIŲ ATASKAITŲ PASTABOS**

Už metus, pasibaigusius 2024 m. gruodžio 31 d.

(Visos sumos pateiktos tūkst. eurų, jei nenurodyta kitaip)

Investicinio finansinio turto verčių pokyčiai parodyti žemiau:

	Skolos vertybiniai popieriai	Akcijos	Kolektyvinio investavimo subjektai	Terminuotieji indėliai	Iš viso
<b>2022 m. gruodžio 31 d.</b>	<b>298.974</b>	<b>2.426</b>	<b>14.388</b>	-	<b>315.788</b>
Įsigijimai	176.073	-	-	-	176.073
Pardavimai ir išpirkimai	(129.783)	-	-	-	(129.783)
Grynasis pelnas iš investicijų, vertinamų tikrąja verte pelne ir nuostolyje (8 pastaba)	-	-	632	-	632
Skolos vertybinių popierių, vertinamų tikrąja verte kitose bendrosiose pajamose, perkainojimas (13 pastaba)	12.390	(283)	-	-	12.107
Kita	(784)	-	-	-	(784)
<b>2023 m. gruodžio 31 d.</b>	<b>356.870</b>	<b>2.143</b>	<b>15.019</b>	-	<b>374.032</b>
Įsigijimai	201.836	-	-	650	202.486
Pardavimai ir išpirkimai	(153.618)	-	-	-	(153.618)
Grynasis pelnas iš investicijų, vertinamų tikrąja verte pelne ir nuostolyje (8 pastaba)	-	-	1.630	-	1.630
Skolos vertybinių popierių, vertinamų tikrąja verte kitose bendrosiose pajamose, perkainojimas (13 pastaba)	8.492	(96)	-	-	8.396
Kita	695	-	-	8	703
<b>2024 m. gruodžio 31 d.</b>	<b>414.275</b>	<b>2.047</b>	<b>16.649</b>	<b>658</b>	<b>433.629</b>

3 lygio turto, vertinamo tikrąja verte pelne ir nuostolyje, pokyčiai parodyti žemiau:

Kolektyviniai investavimo subjektai vertinami pelne (nuostoliose), kurie yra priskirti 3 lygiui tikrosios vertės hierarchijoje	EUR
<b>2022 m. gruodžio 31 d.</b>	<b>2.645</b>
Tikrosios vertės pokyčiai	125
<b>2023 m. gruodžio 31 d.</b>	<b>2.770</b>
Tikrosios vertės pokyčiai	(17)
<b>2024 m. gruodžio 31 d.</b>	<b>2.628</b>

2024 m. gruodžio 31 d. 629 tūkst. EUR sudarė nerealizuotą 3 lygio turto, vertinamo tikrąja verte pelne ir nuostolyje, prieaugį.

Finansinių priemonių TKN pokyčiai parodyti žemiau:

Skolos priemonės, vertinamos tikrąja verte kitose bendrosiose pajamose	12 mėnesių TKN	Galiojimo laikotarpio TKN, kurių vertė nėra sumažėjusi dėl kredito rizikos	Galiojimo laikotarpio TKN, kurių vertė yra sumažėjusi dėl kredito rizikos	Iš viso
<b>2022 m. gruodžio 31 d.</b>	<b>(69)</b>	-	-	<b>(69)</b>
Tikėtinų kredito nuostolių vertinimas	(43)	-	-	(43)
Naujas įsigytas turtas	(29)	-	-	(29)
Finansinis turtas, kurio pripažinimas buvo nutrauktas	23	-	-	23
<b>2023 m. gruodžio 31 d.</b>	<b>(119)</b>	-	-	<b>(119)</b>
Tikėtinų kredito nuostolių vertinimas	2	-	-	2
Naujas įsigytas turtas	(24)	-	-	(24)
Finansinis turtas, kurio pripažinimas buvo nutrauktas	35	-	-	35
<b>2024 m. gruodžio 31 d.</b>	<b>(106)</b>	-	-	<b>(106)</b>

Nuosavybės priemonėms, vertinamoms bendrosiose pajamose, ir finansiniam turtui, vertinam pelne ir nuostolyje, TKN modelis nėra taikomas.

**KONSOLIDUOTŲ FINANSINIŲ ATASKAITŲ PASTABOS**

Už metus, pasibaigusius 2024 m. gruodžio 31 d.

(Visos sumos pateiktos tūkst. eurų, jei nenurodyta kitaip)

**16. Kitas turtas**

	2024-12-31	2023-12-31
IT sąnaudos	940	845
Sukaupta nuoma	23	23
Sukauptos gautinos sumos iš tiesioginių reikalavimų tvarkymo	513	322
Kiti avansiniai mokėjimai ir sukauptos pajamos	345	281
Kitas turtas	477	889
	<b>2.298</b>	<b>2.360</b>

**17. Nematerialusis turtas**

	Programinė įranga pagaminta įmonėje	Programinė įranga	Iš viso
<b>2022 m. gruodžio 31 d.</b>			
Įsigijimo savikaina*	3.757	20.289	24.046
Sukaupta amortizacija*	(1.522)	(16.857)	(18.379)
<b>Likutinė vertė</b>	<b>2.235</b>	<b>3.432</b>	<b>5.667</b>
<b>2023 m.</b>			
Įsigijimai	628	589	1.217
Nurašytas turto savikaina	-	(3.204)	(3.204)
Amortizacija	(499)	(874)	(1.373)
Nurašyto turto amortizacija	-	3.204	3.204
Likutinė vertė laikotarpio pabaigoje	2.364	3.147	5.511
<b>2023 m. gruodžio 31 d.</b>			
Įsigijimo savikaina	4.385	17.674	22.059
Sukaupta amortizacija	(2.021)	(14.527)	(16.548)
<b>Likutinė vertė</b>	<b>2.364</b>	<b>3.147</b>	<b>5.511</b>
<b>2024 m.</b>			
Įsigijimai	757	580	1.337
Nurašymai	-	(68)	(68)
Amortizacija	(465)	(967)	(1.432)
Likutinė vertė laikotarpio pabaigoje	2.656	2.692	5.348
<b>2024 m. gruodžio 31 d.</b>			
Įsigijimo savikaina	5.142	18.186	23.328
Sukaupta amortizacija	(2.486)	(15.494)	(17.980)
<b>Likutinė vertė</b>	<b>2.656</b>	<b>2.692</b>	<b>5.348</b>

\* Grupė peržiūrėjo įsigijimo savikainą ir sukauptą nusidėvėjimą ir išgrosino istorinių savikainos ir sukaupto nusidėvėjimo nurašymų sumas.

**18. Investicinis turtas**

<b>Grynoji apskaitinė vertė 2022 m. gruodžio 31 d.</b>	<b>1.500</b>
Tikrosios vertės pasikeitimas per 2023 m.	100
Perklasifikuota į investicinį turtą	6.190
Investicinio turto padidėjimas	5.355
<b>Grynoji apskaitinė vertė 2023 m. gruodžio 31 d.</b>	<b>13.145</b>
Tikrosios vertės pasikeitimas per 2024 m.	235
<b>Grynoji apskaitinė vertė 2024 m. gruodžio 31 d.</b>	<b>13.380</b>

**KONSOLIDUOTŲ FINANSINIŲ ATASKAITŲ PASTABOS**

**Už metus, pasibaigusius 2024 m. gruodžio 31 d.**

*(Visos sumos pateiktos tūkst. eurų, jei nenurodyta kitaip)*

Investicinį turtą sudaro du komerciniai ir vienas gyvenamasis objektai (2023: du komerciniai ir vienas gyvenamasis objektai). Investicinio turto tikroji vertė peržiūrima kiekvieną finansinių ataskaitų datą, o visi pokyčiai parodomi pelnu arba nuostoliais. Nuomos pajamos 2024 metais yra 687 tūkstančių eurų (2023: 313 tūkst. eurų), pripažintų bendrųjų pajamų ataskaitos dalyje “Kitos pajamos”, kaip nurodyta 8 pastaboje.

Investicinis turtas laikomas siekiant uždirbti nuomos pajamas arba gauti naudos iš padidėjusios vertės, arba ir viena, ir kita. Investicinis turtas pagrindinėje veikloje nenaudojamas. Jeigu didelė turto dalis naudojama pagrindinei veiklai, turtas apskaitoje parodomas kaip turtas savo reikmėms. Vėliau perleidus investicinį turtą, perkainojimo rezervas gali būti perkeltas į papildomą kapitalą.

Investicinio turto vertinimas priklauso nuo makroekonominės aplinkos (pvz., ekonomikos augimo, infliacijos lygio, palūkanų normos), pasiūlos ir paklausos atskirose vietos nekilnojamojo turto rinkose, vertė gali keistis priklausomai nuo esamos rinkos situacijos. Grupė investicinio turto tikrąją vertę vertina remdamasi nepriklausomos turto vertinimo agentūros, turinčios pripažintą ir atitinkamą kvalifikaciją, nuomone. 2024 m. nustatyta investicinio turto tikroji vertė už 13 380 tūkstančius eurų (2023: 13 145 tūkst. eurų) tikrosios vertės hierarchijoje priskirta 3 lygiui. Taikyta vertinimo metodika investicinio turto tikrajai vertei nustatyti, taip pat reikšmingi nestebimi duomenys, naudoti 2024 m. gruodžio 31 d., buvo diskontuoti pinigų srautų metodika. Taikyta diskonto norma buvo 7-10 proc. (2023: 7-10 proc.), o nuomos pajamos 10-25 EUR (2023: 10-25 EUR) už kvadratinį metrą. Nuomos pajamų padidėjimas išliekant pastovioms palūkanų normoms lems investicinio turto vertės augimą. Nestebimų prielaidų jautrumo analizė yra pateikiama lentelėje žemiau:

Investicinis turtas	Tikroji vertė 2024.12.31	Vertinimo technika	Parametrai	Scenarijus	Įtaka tikrajai vertei / Pelno nuostolio efektas 2024 m. gruodžio 31 d.	
					teigiamas scenarijus	neigiamas scenarijus
Investiciniai pastatai	13.380	Diskontuotų pinigų srautų metodas	Diskonto norma	+1%/-1%	994	-920
Investiciniai pastatai	13.380	Diskontuotų pinigų srautų metodas	Mėnesio pajamos	+10%/-10%	1.330	-1.345

KONSOLIDUOTŲ FINANSINIŲ ATASKAITŲ PASTABOS

Už metus, pasibaigusius 2024 m. gruodžio 31 d.

(Visos sumos pateiktos tūkst. eurų, jei nenurodyta kitaip)

19. Nekilnojamasis turtas ir įrenginiai

	Žemė ir pastatai	Žemės ir pastatų nuoma pagal 16 TFAS	Kita (statiniai)	Nebaigta statyba ir išankstiniai apmokėjimai	Nuomojamo turto pagerinimas	Motorinės transporto priemonės	Biuro ir kita įranga	Iš viso
<b>2022 m. gruodžio 31 d.</b>								
Įsigijimo savikaina*	8.442	3.418	1.120	14.123	1.067	2.628	1.888	<b>32.686</b>
Sukauptas nusidėvėjimas	(1.938)	(1.285)	(873)	-	(764)	(1.204)	(1.540)	<b>(7.604)</b>
<b>Likutinė vertė</b>	<b>6.504</b>	<b>2.133</b>	<b>247</b>	<b>14.123</b>	<b>303</b>	<b>1.424</b>	<b>348</b>	<b>25.082</b>
<b>2023 m.</b>								
Įsigijimas	1.472	-	-	4.929	-	591	980	<b>7.972</b>
Įsigijimas pagal 16 TFAS	-	433	-	-	-	-	-	<b>433</b>
Perleidimas	(210)	-	-	-	-	(366)	-	<b>(576)</b>
Savininko reikmėms naudojamo turto perkėlimas į investicinį turta**	4.362	-	-	-	-	-	-	<b>4.362</b>
16 TFAS turto sumažėjimas (nutraukimai)	-	(25)	-	-	-	-	-	<b>(25)</b>
Perkėlimas į investicinio turto kategorijos	(6.190)	-	-	(5.363)	-	-	-	<b>(11.553)</b>
Pervedimai iš statomo turto	13.678	-	-	(13.678)	-	-	-	<b>-</b>
Nurašymas	(1.561)	-	-	-	-	-	(54)	<b>(1.615)</b>
Nusidėvėjimas	(302)	(587)	(65)	-	(85)	(323)	(172)	<b>(1.534)</b>
Perleisto turto nusidėvėjimas	148	-	-	-	-	230	(8)	<b>370</b>
Nurašyto turto nusidėvėjimas	-	-	-	-	-	-	53	<b>53</b>
<b>Likutinė vertė laikotarpio pabaigoje</b>	<b>17.901</b>	<b>1.954</b>	<b>182</b>	<b>11</b>	<b>218</b>	<b>1.556</b>	<b>1.147</b>	<b>22.969</b>
<b>2023 m. gruodžio 31 d.</b>								
Įsigijimo savikaina	19.993	3.826	1.120	11	1.067	2.853	2.814	<b>31.684</b>
Sukauptas nusidėvėjimas	(2.092)	(1.872)	(938)	-	(849)	(1.297)	(1.667)	<b>(8.715)</b>
<b>Likutinė vertė</b>	<b>17.901</b>	<b>1.954</b>	<b>182</b>	<b>11</b>	<b>218</b>	<b>1.556</b>	<b>1.147</b>	<b>22.969</b>
<b>2023 m.</b>								
Įsigijimas	153	-	448	-	-	908	277	<b>1.786</b>
Įsigijimas pagal 16 TFAS	-	617	-	-	-	-	-	<b>617</b>
Perleidimas	(1.308)	-	(79)	-	-	(850)	-	<b>(2.237)</b>
16 TFAS turto sumažėjimas (nutraukimai)	-	(187)	-	-	-	-	-	<b>(187)</b>
Nurašymas	-	-	(11)	(11)	-	-	(67)	<b>(89)</b>
Nusidėvėjimas	(454)	(673)	(87)	-	(79)	(360)	(318)	<b>(1.971)</b>
Kiti pokyčiai	-	219	-	-	-	-	-	<b>219</b>
Perleisto turto nusidėvėjimas	501	-	27	-	-	638	-	<b>1.166</b>
Nurašyto turto nusidėvėjimas	-	-	11	-	-	-	67	<b>78</b>
<b>Likutinė vertė laikotarpio pabaigoje</b>	<b>16.793</b>	<b>1.930</b>	<b>491</b>	<b>-</b>	<b>139</b>	<b>1.892</b>	<b>1.106</b>	<b>22.351</b>
<b>2023 m. gruodžio 31 d.</b>								
Įsigijimo savikaina	18.838	4.256	1.478	-	1.067	2.911	3.024	<b>31.574</b>
Sukauptas nusidėvėjimas	(2.045)	(2.326)	(987)	-	(928)	(1.019)	(1.918)	<b>(9.223)</b>
<b>Likutinė vertė</b>	<b>16.793</b>	<b>1.930</b>	<b>491</b>	<b>-</b>	<b>139</b>	<b>1.892</b>	<b>1.106</b>	<b>22.351</b>

\*Grupė peržiūrėjo įsigijimo savikainą ir sukauptą nusidėvėjimą ir išgrosino istorinių savikainos ir sukaupto nusidėvėjimo nurašymų sumas.

\*\*Žr. pastabą 13.

**KONSOLIDUOTŲ FINANSINIŲ ATASKAITŲ PASTABOS**

Už metus, pasibaigusius 2024 m. gruodžio 31 d.

(Visos sumos pateiktos tūkst. eurų, jei nenurodyta kitaip)

**20. Gautinos sumos**

	2024-12-31	2023-12-31
Gautinos ataskaitinio laikotarpio draudimo sumos iš tarpininkų	2.689	2.699
Ataskaitinio laikotarpio gautinų mokesčių sumos, išskyrus pelno mokesťį	-	260
Gautinos sumos iš išankstinių apmokėjimų	837	850
Kitos gautinos sumos	509	523
	<b>4.035</b>	<b>4.332</b>

**21. Akcinis kapitalas****21.1. Išleistas ir visiškai apmokėtas akcinis kapitalas**

Iš viso yra išleista 805 620 paprastųjų akcijų (2023 m. gruodžio 31 d. paprastųjų akcijų skaičius buvo toks pat). Vienos akcijos nominali vertė 2024 m. gruodžio 31 d. yra 14,48 EUR (2023 m. gruodžio 31 d. vienos akcijos nominalioji vertė buvo tokia pati). Visos išleistos akcijos yra visiškai apmokėtos. 2024 m. gruodžio 31 d. Grupės akcinis kapitalas sudaro 11 665 tūkst. EUR (2023 m. gruodžio 31 d. – 11 665 tūkst. EUR).

Grupės akcijos nėra įtrauktos į vertybinių popierių biržų sąrašus.

**21.2. Akcininkas**

2024 m. gruodžio 31 d. ir 2023 m. gruodžio 31 d. Grupės akcininkas, valdantis 100 proc. akcijų, yra akcinė bendrovė „POWSZECHNY ZAKŁAD UBEZPIECZEN“ S.A. Galutinė kontroliuojanti šalis yra Lenkijos vyriausybė, atstovaujama Lenkijos finansų ministerijos.

**21.3. Akcijų priedai**

Remiantis akcijų emisijos taisyklėmis, šalia nominaliosios akcijų vertės buvo nustatyti akcijų priedai.

**21.4. Privalomasis ir kiti rezervai**

Rezervus sudaro privalomasis rezervas, finansinių investicijų, vertinamų tikraja verte kitose bendrosiose pajamose, perkainojimo rezervas ir diskonto normų kitimo įtaka tarp fiksuotų ir dabartinių normų dėl finansinių sąnaudų ir pajamų iš draudimo ir perdraudimo sutarčių, pripažįstama kitose bendrose pajamose.

Grupės privalomasis rezervas 2024 m. gruodžio 31 d. sudarė 2 444 tūkst. eurų (2023 m. gruodžio 31 d. – 2 444 tūkst. eurų). Privalomasis rezervas buvo visiškai suformuotas ir negali būti paskirstytas.

Perkainojimo rezervas per ataskaitinį laikotarpį padidėjo nuo (4 425) tūkst. eurų 2023 m. gruodžio 31 d. iki 3 479 tūkst. eurų 2024 m. gruodžio 31 d.

	2024-12-31		
	Prieš mokesčius	Atidėtas pelno mokesťis	Po mokesčių
<b>Perkainojimo rezervas</b>	<b>1.611</b>	<b>320</b>	<b>1.931</b>
Skolos vertybinių popierių perkainojimas	(3.377)	393	(2.984)
Nuosavybės vertybinių popierių perkainojimas	626	(73)	553
Ilgalaikio turto perkainojimas	4.362	-	4.362
<b>Finansinės sąnaudos ir pajamos iš draudimo ir perdraudimo sutarčių</b>	<b>1.781</b>	<b>(233)</b>	<b>1.549</b>
Finansinės sąnaudos iš draudimo sutarčių	1.961	(251)	1.710
Finansinės pajamos iš draudimo sutarčių	(180)	18	(162)

**KONSOLIDUOTŲ FINANSINIŲ ATASKAITŲ PASTABOS**

Už metus, pasibaigusius 2024 m. gruodžio 31 d.

(Visos sumos pateiktos tūkst. eurų, jei nenurodyta kitaip)

	2023-12-31		
	Prieš mokesčius	Atidėtas pelno mokestis	Po mokesčių
<b>Perkainojimo rezervas</b>	<b>(8.976)</b>	<b>1.573</b>	<b>(7.403)</b>
Skolos vertybinių popierių perkainojimas	(14.059)	1.659	(12.401)
Nuosavybės vertybinių popierių perkainojimas	721	(85)	636
Ilgalaikio turto perkainojimas	4.362	-	4.362
<b>Finansinės sąnaudos ir pajamos iš draudimo ir perdraudimo sutarčių</b>	<b>3.404</b>	<b>(425)</b>	<b>2.978</b>
Finansinės sąnaudos iš draudimo sutarčių	3.653	(445)	3.207
Finansinės pajamos iš draudimo sutarčių	(249)	20	(229)

**21.5. Pelno paskirstymas dividendams**

Remiantis Grupės Dividendų politika, už metus pasibaigusius 2024 m. gruodžio 31 d., nustatyta iki 27m EUR paskirstytina dividendais suma (2023 m. gruodžio 31 d. 23,5m EUR). Galutinė dividendų suma bus nustatyta remiantis Valdybos rekomendacija, Stebėtojų tarybos siūlymu ir Visuotinio akcininkų susirinkimo sprendimu.

**21.6. Dividendai, tenkantys vienai akcijai**

Planuojamų mokėti dividendų už 2024 m. rezultatus, tenkančių vienai akcijai, vertė 2024 m. gruodžio 31 d. yra iki 33,51 EUR. Išmokėtų dividendų per 2024 m. už 2023 m. rezultatus vertė, tenkanti vienai akcijai, yra 29,17 EUR.

**22. Kiti įsipareigojimai**

	2024-12-31	2023-12-31
Atidėtojo perdraudimo įsipareigojimai – iš anksto apmokėtos įmokos	-	(188)
Atidėjimai	2.563	2.375
Mokėtini atlyginimai	3.497	3.008
Mokėtina suma už konsultacijas	60	70
Mokėtini priedai	10.502	8.755
Kitos mokėtinos sumos	6.827	5.740
Atidėtosios pajamos	7	23
Nuomos įsipareigojimai	2.199	2.099
Avansiniai mokėjimai	2.369	3.290
Ataskaitinio laikotarpio mokesčių įsipareigojimai	611	236
Darbuotojų atostogų įsipareigojimai	2.238	1.894
Kiti įsipareigojimai	4.662	2.880
	<b>35.534</b>	<b>30.182</b>

Atidėjimus sudaro įsipareigojimai darbuotojų išmokoms. Aktuarinis skaičiavimas yra naudojamas nustatyti išmoką kiekvienam darbuotojui, išeinančiam iš Grupės dėl įstatymų nustatyto išėjimo į pensiją ir turint teisę į 2 vidutinių atlyginimų išmoką.

<b>Grynoji vertė 2022 m. gruodžio 31 d.</b>	<b>2.302</b>
Padidėjimas	99
Panaudojimas	(26)
<b>Grynoji vertė 2023 m. gruodžio 31 d.</b>	<b>2.375</b>
Padidėjimas	243
Panaudojimas	(55)
<b>Grynoji vertė 2024 m. gruodžio 31 d.</b>	<b>2.563</b>

## KONSOLIDUOTŲ FINANSINIŲ ATASKAITŲ PASTABOS

Už metus, pasibaigusius 2024 m. gruodžio 31 d.

(Visos sumos pateiktos tūkst. eurų, jei nenurodyta kitaip)

	2024-12-31	2023-12-31
Trumpalaikiai	407	281
Ilgalaikiai	2.157	2.095
<b>Atidėjimai, iš viso</b>	<b>2.563</b>	<b>2.375</b>

**23. Susijusių šalių sandoriai**

Susijusios šalys apima tiek juridinius, tiek privačius asmenis, kurie yra susiję su Grupe pagal šias taisykles:

- a) Asmuo arba artimas to asmens šeimos narys yra susijęs su Grupe, jeigu jis:
- kontroliuoja arba bendrai kontroliuoja Grupę;
  - daro Grupei reikšmingą įtaką; arba
  - yra vienas iš pagrindinių Grupės arba jos patronuojančios įmonės vadovujančių darbuotojų.
- b) Ūkio subjektas yra susijęs su Grupe, jeigu egzistuoja bent viena iš toliau išvardytų sąlygų:
- Ūkio subjektas ir Grupė priklauso tai pačiai grupei (kas reiškia, kad kiekviena patronuojančioji įmonė, patronuojamoji įmonė ir bendra patronuojamoji įmonė yra susijusios viena su kita).
  - Vienas ūkio subjektas yra kito ūkio subjekto asocijuotoji arba bendra įmonė (arba grupės, kurios narys yra kitas ūkio subjektas, nario asocijuotoji arba bendra įmonė).
  - Abu ūkio subjektai yra tos pačios trečiosios šalies bendros įmonės.
  - Vienas ūkio subjektas yra trečiosios šalies bendra įmonė, o kitas ūkio subjektas yra trečiosios šalies asocijuotoji įmonė.
  - Ūkio subjektas yra išmokų, mokamų Grupės arba su ja susijusio ūkio subjekto darbuotojams, pasibaigus jų tarnybos laikui, plano vykdytojas. Jei Grupė pati yra tokio plano vykdytoja, finansuojantys darbdaviai taip pat yra susiję su Grupe.
  - Ūkio subjektą kontroliuoja arba bendrai kontroliuoja a punkte nurodytas asmuo.
  - a punkto i papunktyje nurodytas asmuo turi reikšmingos įtakos ūkio subjektui arba yra vienas iš ūkio subjekto (arba ūkio subjekto patronuojančios įmonės) pagrindinių vadovujančių darbuotojų.
  - Ūkio subjektas arba bet kuris grupės, kuriai priklauso ūkio subjektas, narys teikia pagrindinių vadovujančių darbuotojų paslaugas Grupei arba Grupės patronuojančiajai įmonei.

**23.1. Sandoriai su susijusiomis šalimis***Perdraudimas ir perleidžiamas draudimas*

	2024	2023
<b>POWSZECHNY ZAKŁAD UBEZPIECZEŃ S.A. (PZU) (akcininkas)</b>		
Perduotos perdraudimo įmokos	(12.314)	(9.746)
Iš perdraudikų atgautinos sumos už patirtus nuostolius	7.118	8.841
	<b>(5.196)</b>	<b>(905)</b>

*Kiti sandoriai*

	2024	2023
<b>POWSZECHNY ZAKŁAD UBEZPIECZEŃ S.A. (PZU) (akcininkas)</b>		
Sumokėti dividendai	(23.500)	(8.000)
Kitos pajamos ir sąnaudos	(88)	19
	<b>(23.588)</b>	<b>(7.981)</b>

	2024	2023
<b>Kitos grupės įmonės (Balta AAS, LINK4, PZU Lietuva Gyvybės Draudimas JSC, PZU TFI, PZU CENTRUM OPERACIJI S.A.)</b>		
Patirtos sąnaudos per periodą	491	349
Kitos pajamos ir sąnaudos	106	362
	<b>597</b>	<b>711</b>

**KONSOLIDUOTŲ FINANSINIŲ ATASKAITŲ PASTABOS**

Už metus, pasibaigusius 2024 m. gruodžio 31 d.

(Visos sumos pateiktos tūkst. eurų, jei nenurodyta kitaip)

*Sandorių su susijusiomis šalimis likučiai*

	2024-12-31	2023-12-31
Perdraudimo gautinos sumos iš PZU	16.592	17.787
Investicinis turtas iš Pekao SA	1.302	1.285
Lenkijos vyriausybės skolos vertybiniai popieriai	39.206	32.577
Gautinos sumos iš PZU	6	97
Gautinos sumos iš kitų susijusių šalių	37	189
Perdraudimo mokėtinos sumos su PZU	(716)	(740)
Mokėtinos sumos kitoms susijusioms šalims	(21)	(6)
	<b>56.406</b>	<b>51.189</b>

**23.2. Atlyginimas vadovybei**

2024 m. Grupė valdybai sumokėjo 2 455 tūkst. EUR (2023: 2 314 tūkst. EUR) ir Stebėtojų tarybai 0 EUR (2023: 0 EUR) atlyginimą, įskaitant privalomas valstybinio socialinio draudimo įmokas.

	2024	2023
Trumpalaikės išmokos darbuotojams	2.226	2.094
Kita ilgalaikė nauda	228	219
<b>Vadovybės išmokos</b>	<b>2.455</b>	<b>2.314</b>

**24. Neapibrėžtieji įsipareigojimai****24.1. Bendrosios draudimo išmokos**

Vykdydama įprastą veiklą, Grupė nuolat gauna prašymų dėl draudimo išmokų. Tokias draudimo išmokas peržiūrejo Grupės vadovybė. Jos nuomone, nebus patirta reikšmingų nepripažintų nuostolių.

**24.2. Ginčai**

Grupei, kaip ir kitiems draudikams, vykdant įprastą veiklą tenka bylinėtis. 2024 m. gruodžio 31 d. Grupė kaip atsakovas dalyvavo teismo bylose, kurių bendra ieškinio suma yra 4 180 tūkst. eurų (2023 m. gruodžio 31 d. – 4 033 tūkst. eurų). Vadovybės nuomone, nebus patirta reikšmingų nepripažintų nuostolių.

**25. Rizikos valdymas**

Rizikos valdymo strategija apibrėžia nuoseklią rizikos valdymo sistemą (įskaitant saugumo valdymą kaip operacinės rizikos valdymo dalį) ir vidaus kontrolės sistemą (įskaitant atitikties funkciją), kaip elementą, palaikantį Grupės rizikos valdymo sistemą.

Grupė įgyvendina strategiją, politiką ir metodikas, nustatydama konkrečias rizikos nustatymo, matavimo ir vertinimo, stebėsenos ir kontrolės, ataskaitų teikimo bei valdymo veiksmų, kaip atsako į šią riziką, taisykles.

Rizikos valdymo strategija yra pagrindinis dokumentas, apibūdinantis rizikos valdymo sistemą Grupėje. Rizikos valdymo strategiją palaiko rizikos valdymo politika ir įvairūs papildomi dokumentai (procedūros, metodikos ir kt.). Rizikos apetito dokumente, kuris yra neatskiriama Rizikos valdymo strategijos dalis, nustatomas didžiausias leistinos rizikos lygis nustatant ribas ir ribas rizikos kategorijoms.

Rizikos valdymo procesas susideda iš šių žingsnių:

- Nustatymas;
- Matavimas ir vertinimas;
- Stebėsenos ir kontrolė;
- Ataskaitų teikimas;
- Vadovybės veiksmai.

Rizikos apetito sistema yra sukurta siekiant nustatyti didžiausią leistiną rizikos lygį nustatant rizikos kategorijų ribas ir ribas ir kaip lygį, kurį viršijus nustatomi valdymo veiksmai, būtini tolesniam rizikos augimui sumažinti.

## KONSOLIDUOTŲ FINANSINIŲ ATASKAITŲ PASTABOS

Už metus, pasibaigusius 2024 m. gruodžio 31 d.

(Visos sumos pateiktos tūkst. eurų, jei nenurodyta kitaip)

### 26. Draudimo rizikos valdymas

Grupei vykdant veiklą yra sudaromos sutartys tarp Draudėjo ir Draudiko. Šiomis sutartimis Draudėjas perduoda riziką Draudikui (Grupei). Draudimo sutartis yra tokia sutartis, kurią sudarydamas Draudikas sutinka mainais už draudimo įmokas mokėti išmokas sutarties naudos gavėjui įvykus nurodytiems netikėtiems įvykiams ateityje, kurie daro įtaką apdraustosios šalies (apdraustojo) sveikatai arba turtui. Šiame skyriuje apžvelgiamos rizikos, atsirandančios tokio proceso metu, bei tai, kaip Grupė jas valdo.

Kiekvienos priimtoms rizikos draudimo sutartimi pasekmė yra tai, kad atsiranda draudžiamąjį įvykių galimybė ir neapibrėžtumas dėl išmokos už jį dydžio. Apskaičiuojant draudžiamos rizikos vertę ir nustatant jos pobūdį, turi būti įvertintas ir suprastas galimas nuostolių pasiskirstymas. Žalų, įvykusių per tam tikrą laikotarpį skaičius yra žalos dažnis. Šalia šio dydžio Grupė taip pat turi skaičiuoti ir konkrečių nuostolių dydį. Nustatant nuostolių dydį per tam tikrą laiką reikia atsižvelgti į draudžiamųjų įvykių dažnį ir vidutinį dydį. Vidutinis nuostolių dydis yra lygus sumai, kurią draudikas paprastai išmoka kaip draudimo išmokas. Esminė rizika yra ta, kad draudimo išmokų dydis kinta tiek savo dydžiu, tiek skaičiumi, tiek išmokėjimo dažniu, tiek tuo, kiek draudimo įmokų apskaičiavimas padengia galimus draudimo išmokų mokėjimus. Draudimo sutarčių portfeliui, kai kainodarai ir techninių atidėjinių formavimui taikoma tikimybių teorija, esminė rizika Grupei yra ta, kad faktinės draudimo išmokos gali viršyti Grupės draudimo įsipareigojimų vertę.

Patirtis rodo, kad kuo didesnis panašių draudimo sutarčių portfelis, tuo labiau faktinis rezultatas bus panašus į numatytą. Be to, labiau diversifikuotą portfelį greičiausiai mažiau paveiks kurio nors portfelio elemento pasikeitimai. Grupė yra parengusi draudimo rizikos prisiėmimo strategiją, kuria siekiama diversifikuoti prisiimamą kiekvienos rūšies draudimo riziką, kad ta rizikos rūšis būtų pakankamai didelė ir taip sumažėtų faktinio ir numatyto rezultato skirtumas.

Išmokėjimų dažnį ir vidutinį dydį gali lemti keli veiksniai. Svarbiausi jų – augantis atlyginamų nuostolių už patirtą žalą dydis ir išaugęs žalų skaičius. Numatoma infliacija taip pat svarbus veiksnys dėl išaugusios infliacijos normos.

Grupė šią riziką valdo naudodama draudimo rizikos prisiėmimo strategiją, tinkamus perdraudimo susitarimus ir proaktyvų žalų reguliavimą. To pasiekama skirtingas draudimo sutartis priskiriant atitinkamiems draudimo portfeliams pagal panašias draudimo rūšis arba panašias draudimo sutartis.

Draudimo rizikos prisiėmimo strategija siekiama užtikrinti, kad prisiimta rizika būtų gerai diversifikuota pagal rizikos rūšį, dydį, sektorių ir geografinę vietą.

#### 26.1. Draudimo sutarčių rūšys

##### *Transporto priemonių valdytojų civilinės atsakomybės draudimas*

Tai yra privalomasis draudimas, kurio sąlygos ir nuostolių atlyginimo taisyklės nustatytos Transporto priemonių savininkų ir valdytojų civilinės atsakomybės privalomojo draudimo įstatyme ir kituose susijusiuose teisės aktuose.

Didžiąją dalį pagal transporto priemonių valdytojų civilinės atsakomybės draudimą atlyginamų nuostolių sudaro nuostolių už žalą turtui atlyginimas ir vienkartinės išmokos už asmens sužalojimus, t. y. daugiausia medicininio gydymo sąnaudos ir laikinojo nedarbingumo išmokos. Tačiau galimas ir ilgalaikis nuostolių atlyginimas, pavyzdžiui, pensijų ar nuolatinio nedarbingumo išmokos, kurios gali būti išmokamos dešimtmečiais.

##### *Draudimas nuo nelaimingų atsitikimų*

Draudimas nuo nelaimingų atsitikimų – tai sumų draudimas, kur išmokama pinigine kompensacija kūno sužalojimo fakto atveju, kai pagal vieną sutartį išmokama draudimo išmoka dėl mirties, nuolatinio nedarbingumo ar patirtos traumos, kurie yra nelaimingo atsitikimo pasekmė. Šiuo draudimu taip pat būti atlyginamos medicininio gydymo ir kitos medicininės sąnaudos, patirtos dėl nelaimingo atsitikimo. Be to, yra galimybė apsidraudus gauti dienpinigius už ligoninėje praleistą laiką ar laikiną negalią. Paprastai nuostoliai yra nedideli ir padengiami išmokant vienkartinę išmoką. Mirties įvykiai pagal draudimo nuo nelaimingų atsitikimų sutartis yra reti.

##### *Kelionės draudimas*

Kelionės draudimas atlygina nuostolius, patirtus dėl medicininio gydymo kelionės užsienyje metu, jeigu tokių išlaidų patiriama dėl kelionės metu prasidėjusios ligos arba įvykusio nelaimingo atsitikimo, taip pat, esant

## KONSOLIDUOTŲ FINANSINIŲ ATASKAITŲ PASTABOS

Už metus, pasibaigusius 2024 m. gruodžio 31 d.

(Visos sumos pateiktos tūkst. eurų, jei nenurodyta kitaip)

reikalui, repatriacijos sąnaudos. Papildomai galima įsigyti bagažo praradimo, neįvykusios kelionės, nutrūkusios kelionės ir pavėlavimo išvykti draudimo apsaugą, taip pat asmens civilinės atsakomybės draudimą arba asmens draudimą nuo nelaimingų atsitikimų. Atlyginamų medicininio gydymo ir repatriacijos išlaidų vienam keleiviui riba paprastai yra 100 tūkst. eurų. Didesnė rizika yra susijusi su galimomis stichinėmis nelaimėmis atostogų vietovėse ar su eismo įvykiais, kuriuose sužeistųjų skaičius yra didelis.

Paprastai nuostoliai yra nedideli. Atlyginama nuostolių suma priklauso nuo vietos, kurioje patirta nuostolių, o žalų skaičius priklauso nuo sezono.

### *Transporto priemonių kasko draudimas*

Kasko draudimas atlygina nuostolius, patiriamus dėl transporto priemonei padarytos žalos, jos sunaikinimo, vagystės ar apiplėšimo. Galima įsigyti keletą papildomų draudimo apsaugų (pavyzdžiui, galimybė remontuoti transporto priemonę įmontuojant naujas atsargines dalis ne senesnėmis kaip tam tikro amžiaus transporto priemonėms, galimybė pasirinkti transporto priemonių remonto dirbtuvę, papildomos įrangos, keleivių apsauga). Draudimo įmokos nustatomos atskirai kiekvienam klientui remiantis kliento ir transporto priemonės rizikos kriterijais. Į produkto paketą įeina pagalba kelyje ir pakaitinis automobilis.

### *Turto draudimas, verslo nutrūkimo draudimas ir statybinės rizikos draudimas*

Turto draudimas atlygina nuostolius, atsiradusius dėl gaisro, oro sąlygų, skysčių ar garų išsiveržimo, sprogo, trečiųjų šalių piktavališkų veiksmų (vagystės, apiplėšimo), susidūrimo. Už papildomą įmoką klientas gali pasirinkti visų rizikų draudimą. Kartu su gyventojų (ne verslui skirtų) pastatų draudimu, asmenys turi galimybę apdrausti asmeninius kilnojamuosius daiktus ir įsigyti asmens civilinės atsakomybės draudimą.

Verslo nutrūkimo draudimu draudžiamas prarastas veiklos pelnas ir patirtos fiksuotos sąnaudos, atsiradę dėl bet kurios rizikos, kuria apdraustas turtas, skirtas verslui.

Didžiausių nuostolių patiriama dėl gaisro rizikos, nes dėl gaisro atsiranda ir verslo nutrūkimo rizika. Nuostoliai ypač dideli, kai apdraustas turtas (pastatai ir statiniai su kilnojamuoju turtu juose) sunaikinamas visas, dėl ko tenka atlyginti verslo nutrūkimo nuostolius iki objekto vėl pradedamas naudoti.

Dažniausi su turto draudimu susiję įvykiai yra visų rizikų draudimo įvykiai, vandens išsiveržimo, vagystės, gaisro nuostoliai ir nuostoliai dėl oro sąlygų (audros, sniego ir potvynių). Paprastai didžiausių nuostolių patiriama dėl gaisro.

Gyvūnų draudimas šalia turto draudimo rizikų apima ir sužalojimų, dėl kurių gyvūnas nugaišta, riziką. Rizikingiausia apsaugos dalis – draudimas nuo labai pavojingų epizootinių ligų.

Didžiausi nuostoliai, susiję su žala turtui, yra valdomi sudarant atitinkamas perdraudimo sutartis priklausomai nuo numatomų realių rizikos scenarijų, remiantis apdrausto turto kiekiu.

### *Bendrosios civilinės atsakomybės draudimas*

Šiuo draudimu suteikiama apsauga nuo kūno sužalojimų ir turtinės žalos, kurią trečioji šalis patiria dėl Draudėjo kaltės, jo veiklos ar neveikimo, arba dėl apdraustos įmonės kaltės, dėl jos veiklos ar produktų. Atlyginami tik tiesioginiai dėl turtinės žalos patirti nuostoliai, o kūno sužalojimų atveju – tiek tiesioginiai, tiek pasekminiai nuostoliai, tokie kaip neuždirbtos pajamos dėl laikinojo ar nuolatinio nedarbingumo ir pašalpos išlaikomiems asmenims.

## **26.2. Perdraudimo sutarčių turtas**

Nauda, kurią Grupė gali gauti pagal turimas perdraudimo sutartis, yra pripažįstama kaip perdraudimo turtas.

Šį turtą sudaro trumpalaikės iš perdraudikų gautinos lėšos, taip pat ilgalaikės gautinos sumos, kurios priklauso nuo numatomų išmokų pagal susijusias perdraustas draudimo sutartis. Iš perdraudikų gautinos arba jiems mokėtinos sumos vertinamos taip, kad atitiktų sumas, susijusias su perdraustomis draudimo sutartimis, ir vadovaujantis kiekvienos perdraudimo sutarties nuostatomis. Perdraudimo įsipareigojimai visų pirma apima įmokas, mokėtinas pagal perdraudimo sutartis, ir yra pripažįstami sąnaudomis, kai tampa mokėtini.

Grupė reguliariai tikrina perdraudimo turtą, ar jo vertė nėra sumažėjusi. Jeigu yra objektyvių turto vertės sumažėjimo įrodymų, Grupė sumažina perdraudimo turto apskaitinę vertę iki jo atsiperkamosios vertės ir vertės sumažėjimo nuostolius pripažįsta pelne (nuostoliuose).

**KONSOLIDUOTŲ FINANSINIŲ ATASKAITŲ PASTABOS**

Už metus, pasibaigusius 2024 m. gruodžio 31 d.

(Visos sumos pateiktos tūkst. eurų, jei nenurodyta kitaip)

**26.3. Jautrumas draudimo rizikai**

Atsižvelgiant į tai, kad Grupė teikia ne gyvybės draudimo paslaugas, Grupėje vertinami tik apskaitiniai atsakomybės už patirtus nuostolius įvertinimai ir prielaidos, turintys reikšmingos įtakos Grupės būsimų pinigų srautų laikui ir neapibrėžtumui. Grupė atlieka draudimo sutarčių įsipareigojimų jautrumo testavimą ir pateikia bandymo nuostolių / pelno poveikio rezultatą Draudimo paslaugos rezultatui prieš perdraudimą ir Draudimo finansines sąnaudas (bruto) bei Draudimo paslaugos rezultatui ir Draudimo ir perdraudimo finansines pajamas ir sąnaudas (neto). Balansinė vertė atitinka Draudimo sutarčių įsipareigojimus (bruto) ir Draudimo sutarčių įsipareigojimus, Perdraudimo sutarčių įsipareigojimus ir Perdraudimo sutarčių turtą (neto).

Scenarijaus aprašymas (2024-12-31)	Pelnas ir nuostolis		Balansinė vertė	
	Bruto	Neto	Bruto	Neto
<b>Bazinis skaičiavimas</b>	<b>52.636</b>	<b>44.456</b>	<b>281.751</b>	<b>264.078</b>
Galutiniai reikalavimai padidėjo 5%	19.578	11.781	314.846	296.790
<b>Skirtumas</b>	<b>33.057</b>	<b>32.675</b>	<b>(33.095)</b>	<b>(32.711)</b>
Galutiniai reikalavimai sumažėjo 5%	75.223	66.661	259.127	241.837
<b>Skirtumas</b>	<b>(22.587)</b>	<b>(22.205)</b>	<b>22.624</b>	<b>22.241</b>
Anuitetų mirtingumo rodikliai padidėjo 5%	52.837	44.634	281.575	263.924
<b>Skirtumas</b>	<b>(201)</b>	<b>(178)</b>	<b>176</b>	<b>154</b>
Anuitetų mirtingumo rodikliai sumažėjo 5%	52.425	44.269	281.936	264.241
<b>Skirtumas</b>	<b>211</b>	<b>187</b>	<b>(185)</b>	<b>(162)</b>

Scenarijaus aprašymas (2023-12-31)	Pelnas ir nuostolis		Balansinė vertė	
	Bruto	Neto	Bruto	Neto
<b>Bazinis skaičiavimas</b>	<b>39.745</b>	<b>36.123</b>	<b>260.802</b>	<b>241.783</b>
Galutiniai reikalavimai padidėjo 5%	27.502	24.448	273.098	253.323
<b>Skirtumas</b>	<b>12.243</b>	<b>11.675</b>	<b>(12.297)</b>	<b>(11.540)</b>
Galutiniai reikalavimai sumažėjo 5%	51.988	47.799	248.505	229.867
<b>Skirtumas</b>	<b>(12.243)</b>	<b>(11.675)</b>	<b>12.297</b>	<b>11.915</b>
Anuitetų mirtingumo rodikliai padidėjo 5%	39.956	36.336	260.629	241.608
<b>Skirtumas</b>	<b>(211)</b>	<b>(213)</b>	<b>173</b>	<b>175</b>
Anuitetų mirtingumo rodikliai sumažėjo 5%	39.555	35.934	260.989	241.970
<b>Skirtumas</b>	<b>190</b>	<b>190</b>	<b>(187)</b>	<b>(187)</b>

**26.4. Koncentracija pagal teritoriją**

Visos draudimo sutartys yra sudarytos Lietuvoje ir Estijoje. Draudimo rizika pagal teritoriją kyla Lietuvoje ir Estijoje, išskyrus kelionių draudimo liudijimus ir vairuotojų privalomojo civilinės atsakomybės draudimo (TPVCAPD) liudijimus, kai draudžiamieji įvykiai įvyksta užsienyje. Finansinio turto, finansinių įsipareigojimų, perdraudimo sutarčių turto, perdraudimo sutarčių įsipareigojimo ir draudimo sutarčių įsipareigojimo geografinė koncentracija ataskaitinio laikotarpio pabaigoje:

**KONSOLIDUOTŲ FINANSINIŲ ATASKAITŲ PASTABOS**

Už metus, pasibaigusius 2024 m. gruodžio 31 d.

(Visos sumos pateiktos tūkst. eurų, jei nenurodyta kitaip)

	Lietuva	EBPO šalys	Iš viso
Finansinis turtas, vertinamas tikrąja verte kitose bendrosiose pajamose	169.922	246.400	416.322
Finansinis turtas, vertinamas tikrąja verte pelne (nuostoliuose)	5.556	11.094	16.649
Perdraudimo gautinos sumos	14.996	4.305	19.301
Pinigai ir pinigų ekvivalentai	8.648	1.933	10.581
Kitos gautinos sumos	2.095	1.940	4.035
<b>Finansinis turtas ir perdraudimo gautinos sumos, iš viso</b>	<b>201.216</b>	<b>265.672</b>	<b>466.888</b>
Draudimo mokėtinės sumos	(222.396)	(59.356)	(281.752)
Perdraudimo mokėtinės sumos	(1.550)	(78)	(1.629)
TFAS 16 nuomos įsipareigojimas	(1.615)	(585)	(2.199)
Kiti finansiniai įsipareigojimai	-	(521)	(521)
<b>Finansiniai įsipareigojimai ir perdraudimo mokėtinės sumos, iš viso</b>	<b>(225.561)</b>	<b>(60.540)</b>	<b>(286.101)</b>
<b>Grynoji pozicija 2024 m. gruodžio 31 d.</b>	<b>(24.345)</b>	<b>205.132</b>	<b>180.787</b>

	Lietuva	EBPO šalys	Iš viso
Finansinis turtas, vertinamas tikrąja verte kitose bendrosiose pajamose	143.546	215.467	359.013
Finansinis turtas, vertinamas tikrąja verte pelne (nuostoliuose)	4.497	10.522	15.019
Perdraudimo gautinos sumos	18.854	2.386	21.241
Pinigai ir pinigų ekvivalentai	9.188	1.241	10.429
Kitos gautinos sumos	1.939	2.393	4.332
<b>Finansinis turtas ir perdraudimo gautinos sumos, iš viso</b>	<b>180.299</b>	<b>229.734</b>	<b>410.034</b>
Draudimo mokėtinės sumos	(213.333)	(47.469)	(260.802)
Perdraudimo mokėtinės sumos	(2.026)	(196)	(2.222)
TFAS 16 nuomos įsipareigojimas	(1.294)	(805)	(2.099)
Kiti finansiniai įsipareigojimai	-	(309)	(309)
<b>Finansiniai įsipareigojimai ir perdraudimo mokėtinės sumos, iš viso</b>	<b>(216.653)</b>	<b>(48.779)</b>	<b>(265.431)</b>
<b>Grynoji pozicija 2023 m. gruodžio 31 d.</b>	<b>(36.354)</b>	<b>180.955</b>	<b>144.603</b>

**26.5. Perdraudimo apsauga**

Perdraudimo susitarimai apima paviršio ir katastrofų draudimą. Tokių perdraudimo sutarčių įtaka – Grupė pasilieka toliau nurodytą draudimo rizikos dalį:

**Maksimali prisiimama dalis draudimo sutarčiai:**

	2024-12-31	2023-12-31
Asmeninio draudimo nuo nelaimingų atsitikimų ir kelionių medicininių išlaidų draudimas	105	96
Savanoriškas transporto priemonių draudimas	300	300
Motorinių transporto priemonių valdytojų civilinės atsakomybės draudimas	600	600
Krovinių draudimas	400	250
Laivų, krovinių draudimas	400	250
Draudimas nuo gaisro ir kitos žalos, padarytos turtui	1.755	1.599
Bendrosios civilinės atsakomybės draudimas	468	426
Skolos vertybiniai popieriai ir garantijos	468	426

**27. Finansinės rizikos valdymas**

**Rizikos valdymo sistema:**

Bendra atsakomybė už Grupės rizikos valdymo sistemos sukūrimą ir priežiūrą tenka Grupės vadovybei. Vadovybė vykdo Grupės rizikos valdymo politikos, kuri rengiama siekiant nustatyti, analizuoti ir valdyti riziką, su kuria susiduria Grupė, stebėseną. Šia politika siekiama nustatyti tinkamas rizikos ribas ir kontrolės priemones ir nuolat vykdyti nustatyto rizikos dydžio ir apribojimų laikymosi stebėseną. Rizikos valdymo politika ir procedūros reguliariai peržiūrimos, siekiant atspindėti rinkos sąlygų, siūlomų produktų ir geriausios praktikos pokyčius.

## KONSOLIDUOTŲ FINANSINIŲ ATASKAITŲ PASTABOS

Už metus, pasibaigusius 2024 m. gruodžio 31 d.

(Visos sumos pateiktos tūkst. eurų, jei nenurodyta kitaip)

Vykdydama įprastą ir investicijų valdymo veiklą, Grupė susiduria su įvairia finansine rizika, įskaitant kredito riziką, likvidumo riziką ir rinkos riziką, kuri apima palūkanų normos riziką, valiutos riziką ir tikrosios vertės riziką. Grupės vadovybė, nustatydama prisiimamos rizikos ribas, siekia minimizuoti galimą neigiamą finansinės rizikos poveikį Grupės finansiniams veiklos rezultatams.

### 27.1. Kredito rizika

Grūpei yra būdinga kredito rizika, t. y. rizika, kad sandorio šalis nebus pajėgi vykdyti mokėjimų suėjus terminui. Grupė, nustatydama ribas prisiimamos rizikos, susijusios su vertybinių popierių emitentu, skolininku, ar visais jais, kredito riziką skirsto pagal lygius. Tokia rizika nuolat stebima, vykdoma metinė ar dažnesnė peržiūra. Faktinė rizika nuolat lyginama su nustatytomis ribomis.

Kredito rizika valdoma reguliariai analizuojant emitentų, skolininkų ir galimų skolininkų gebėjimą vykdyti jų palūkanų ir kapitalo grąžinimo įsipareigojimus ir, kai tinkama, keičiant skolinimo ribas.

9-ojo TFAS vertės sumažėjimo modelis yra pagrįstas tikėtinų kredito nuostolių (TKN) modeliu, o tai reiškia, kad nuostolių negalima bus patirti, kol nebus pripažinta vertės sumažėjimo suma. Todėl reikia gerai įvertinti, kaip ekonominių veiksnių pokyčiai veikia TKN, kuris nustatomas tikimybės vertinimo pagrindu. Vertės sumažėjimo modelis taikomas finansiniam turtui, vertinamam amortizuota savikaina arba tikrąja verte kitose bendrosiose pajamose, išskyrus investicijas į nuosavybės priemones. Grupė atsižvelgia į numatomus gautinų sumų tikėtinus kredito nuostolius tiek konkrečaus turto, tiek kolektyviniu lygmeniu. Visos individualiai reikšmingos gautinos sumos vertinamos atsižvelgiant į konkretų tikėtiną kredito nuostolį. Tuomet visos atskirai reikšmingos gautinos sumos, kurių vertė nėra sumažėjusi, yra bendrai įvertinamos dėl numatomų kredito nuostolių. Gautinos sumos, kurios nėra atskirai reikšmingos, yra bendrai vertinamos dėl numatomų kredito nuostolių. Kadangi Grupės gautinos sumos dažniausiai yra trumpalaikės, Grupės vertinimu, pagal 9-ąjį TFAS tikėtinų kredito nuostolių atidėjiniai gautinoms iš perduoto perdraudimo ir kitiems skolininkams nėra reikšmingi.

Skolos turtui, vertinamam tikrąja verte, kurios pasikeitimas pripažįstamas kitomis bendrosiomis pajamomis, taikomas tikėtinas kredito nuostolis. Vertės sumažėjimas vertinamas taip:

- Galiojimo laikotarpio TKN – tikėtini kredito nuostoliai, atsirandantys dėl visų galimų įsipareigojimų neįvykdymo įvykių per tikėtiną finansinės priemonės galiojimo laikotarpį, pripažįstami tada, kai labai padidėja kredito rizika arba sumažėja turto vertė;
- 12 mėnesių TKN – tikėtinų galiojimo laikotarpio kredito nuostolių dalis, atitinkanti tikėtinus kredito nuostolius, atsirandančius dėl finansinio draudimo įsipareigojimų neįvykdymo įvykių, kurie galimi per 12 mėnesių nuo ataskaitos datos.

TKN apskaičiuojamas pagal ankstesnius įmonių ir valdžios sektoriaus skolos turto įsipareigojimų neįvykdymo tikimybės lygius, priskirtus pagal išorinius kredito reitingus.

**KONSOLIDUOTŲ FINANSINIŲ ATASKAITŲ PASTABOS**

Už metus, pasibaigusius 2024 m. gruodžio 31 d.

(Visos sumos pateiktos tūkst. eurų, jei nenurodyta kitaip)

**27.1.1. Maksimali kredito rizika (išskyrus akcijas):**

	2024-12-31	2023-12-31
Lietuvos vyriausybės skolos vertybiniai popieriai	161.107	133.631
Prancūzijos vyriausybės skolos vertybiniai popieriai	38.224	10.474
Įmonių skolos vertybiniai popieriai	37.059	38.110
Lenkijos vyriausybės skolos vertybiniai popieriai	39.206	32.577
Ispanijos vyriausybės skolos vertybiniai popieriai	20.814	22.175
Kroatijos vyriausybės skolos vertybiniai popieriai	20.726	15.598
Rumunijos vyriausybės skolos vertybiniai popieriai	18.472	21.605
Kolektyvinio investavimo subjektai	16.649	15.019
Italijos vyriausybės skolos vertybiniai popieriai	15.809	17.197
Latvijos vyriausybės skolos vertybiniai popieriai	12.887	12.458
Austrijos vyriausybės skolos vertybiniai popieriai	9.810	8.407
Vengrijos vyriausybės skolos vertybiniai popieriai	8.983	10.009
Čilės vyriausybės skolos vertybiniai popieriai	8.272	-
Slovakijos vyriausybės skolos vertybiniai popieriai	7.586	5.448
Bulgarijos vyriausybės skolos vertybiniai popieriai	6.594	12.996
Meksikos vyriausybės skolos vertybiniai popieriai	2.318	2.318
Maroko vyriausybės skolos vertybiniai popieriai	1.368	1.318
Indonezijos vyriausybės skolos vertybiniai popieriai	1.441	6.990
Peru vyriausybės skolos vertybiniai popieriai	1.301	1.283
Serbijos vyriausybės skolos vertybiniai popieriai	1.356	1.321
Izraelio vyriausybės skolos vertybiniai popieriai	942	2.955
<b>Kredito rizika</b>	<b>430.924</b>	<b>371.889</b>
Perdraudimo sutarčių turtas	19.301	21.241
Kitos gautinos sumos	2.247	2.164
Gautinos sumos iš tarpininkų	1.788	2.168
Terminuotieji indėliai	658	-
Pinigai ir pinigų ekvivalentai	10.580	10.429
	<b>34.575</b>	<b>36.002</b>
<b>Maksimali kredito rizika, iš viso</b>	<b>465.498</b>	<b>407.891</b>

**27.1.2. Perdraudimo rizikos išskaidymas pagal reitingus, galiojusius ataskaitos datai:**

	2024-12-31	2023-12-31
AA	679	728
A	17.191	18.950
Nereitinguota	1.431	1.563
	<b>19.301</b>	<b>21.241</b>

**27.1.3. Investicijų išskaidymas pagal reitingus, galiojusius ataskaitos datai:**

2024-12-31	Reitinguota AAA	AA	A	BBB	BB	Nereitinguota	Iš viso
Vyriausybių skolos vertybiniai popieriai	-	55.620	263.954	54.917	2.724	-	377.216
Įmonių skolos vertybiniai popieriai	-	-	15.974	21.085	-	-	37.059
<b>Iš viso investicijų turto</b>	<b>-</b>	<b>55.620</b>	<b>279.927</b>	<b>76.003</b>	<b>2.724</b>	<b>-</b>	<b>414.274</b>

2023-12-31	Reitinguota AAA	AA	A	BBB	BB	Nereitinguota	Iš viso
Vyriausybių skolos vertybiniai popieriai	-	27.285	200.841	87.996	2.638	-	318.760
Įmonių skolos vertybiniai popieriai	-	-	6.414	31.697	-	-	38.110
<b>Iš viso investicijų turto</b>	<b>-</b>	<b>27.285</b>	<b>207.255</b>	<b>119.693</b>	<b>2.638</b>	<b>-</b>	<b>356.870</b>

## KONSOLIDUOTŲ FINANSINIŲ ATASKAITŲ PASTABOS

Už metus, pasibaigusius 2024 m. gruodžio 31 d.

(Visos sumos pateiktos tūkst. eurų, jei nenurodyta kitaip)

## 27.1.4. Pinigų išskaidymas pagal reitingus, galiojusius ataskaitos datai:

2024-12-31	Reitinguota AAA	AA	A	BBB	BB	Nereitinguota	Iš viso
Pinigai banke	-	-	1.900	-	-	8.391	10.290
Terminuoti indėliai iki 3 mėn.	-	-	-	-	-	290	290
<b>Pinigai iš viso</b>	-	-	<b>1.900</b>	-	-	<b>8.681</b>	<b>10.580</b>

2023-12-31	Reitinguota AAA	AA	A	BBB	BB	Nereitinguota	Iš viso
Pinigai banke	-	-	1.552	-	-	8.877	10.429
Terminuoti indėliai iki 3 mėn.	-	-	-	-	-	-	-
<b>Pinigai iš viso</b>	-	-	<b>1.552</b>	-	-	<b>8.877</b>	<b>10.429</b>

Didžioji dalis pinigų yra laikoma vietoje registruotuose bankuose, kurie neturi savo kredito reitingo, bet priklauso Skandinavijos bankų grupėms, kurios turi aukštus kredito reitingus.

## 27.2. Likvidumo rizika

Grupei reguliariai tenka panaudoti turimus grynuosius pinigus išmokoms padengti. Vadovybė nustato minimalų būtiną pinigų kiekį įsipareigojimams padengti. Be to, Grupė turi likvidumo rizikos valdymo politiką, kuri nustato minimalius likvidumo rizikos identifikavimo, vertinimo, valdymo, kontrolės ir ataskaitų teikimo reikalavimus. Politikos tikslas – užtikrinti, kad likvidumo rizikos valdymas ir trumpalaikis turtas, taip pat įsipareigojimų valdymas atitiktų priimtą rizikos lygį.

Likvidumo rizika yra nuolat stebima, bet papildomai periodiškai yra stebimi pagrindiniai raportavimo indikatoriai ir pranešami vadovybei.

Likvidumo pagrindinis raportavimo indikatorius - minimalus likvidžiojo turto reikalavimas, ne mažesnis kaip 50% visos viso investicijų portfelio vertės, išskyrus įkeistą turtą, gali būti likviduotas per 20 prekybos dienų. Likvidžios investicinės priemonės yra: grynieji pinigai banko sąskaitose ir terminuotieji indėliai bankuose (iki 3 mėnesių), vyriausybės ir įmonių obligacijos, kurių kredito reitingas yra ne žemesnis nei BBB, pinigų rinkos fondai, akcijos ir akcijų fondai, kuriais prekiaujama reguliuojamose rinkose ir kuriuos galima likviduoti per 20 prekybos dienų. Šis indikatorius stebimas ir jis valdybai pranešama kiekvieną ketvirtį.

Pinigų srautų įplaukų ir išmokų neatitikimo lygiai, įskaitant prognozuojamus tiesioginio draudimo ir perdraudimo pinigų srautus, yra nuolat stebimi. Kiekvieną ketvirtį: ketvirčio pinigų srauto iš veiklos plano / prognozės ir pinigų srauto pagrindinių raportavimo indikatorių nuokrypiai – vidutinė dienos išlaidų ir veiklos grynujų pinigų likučio dalis pateikiama valdybai.

Finansinis turtas ir įsipareigojimai skirstomi taip:

2024-12-31	< 1 metai	1-2 metai	2-3 metai	3-4 metai	4-5 metai	5-10 metai	> 10 metai	Iš viso
<b>Finansinis turtas</b>	<b>85.926</b>	<b>47.855</b>	<b>72.578</b>	<b>25.985</b>	<b>61.271</b>	<b>132.419</b>	<b>2.019</b>	<b>428.053</b>
Finansinis turtas- skolos vertybiniai popieriai	72.148	47.855	72.578	25.985	61.271	132.419	2.019	414.275
Pinigai ir pinigų ekvivalentai	10.580	-	-	-	-	-	-	10.580
Kitos gautinos sumos	3.198	-	-	-	-	-	-	3.198
<b>Finansiniai įsipareigojimai (bendra suma)</b>	<b>(1.040)</b>	<b>(420)</b>	<b>(228)</b>	<b>(135)</b>	<b>(59)</b>	<b>(75)</b>	<b>(926)</b>	<b>(2.883)</b>
IFRS 16 nuomos įsipareigojimas	(519)	(420)	(228)	(135)	(59)	(75)	(926)	(2.362)
Kiti finansiniai įsipareigojimai	(521)	-	-	-	-	-	-	(521)
<b>Sutarčių įsipareigojimai iš viso (bendra suma)</b>	<b>(98.615)</b>	<b>(22.715)</b>	<b>(12.591)</b>	<b>(7.459)</b>	<b>(3.078)</b>	<b>(7.563)</b>	<b>(18.239)</b>	<b>(170.260)</b>
Draudimo sutarčių įsipareigojimai	(99.717)	(22.721)	(12.591)	(7.459)	(3.078)	(7.563)	(18.239)	(171.368)
Perdraudimo sutarčių įsipareigojimai	1.102	6	1	-	-	-	-	1.108
<b>Grynoji pozicija 2024 m. gruodžio 31 d.</b>	<b>(13.729)</b>	<b>24.720</b>	<b>59.760</b>	<b>18.391</b>	<b>58.134</b>	<b>124.780</b>	<b>(17.146)</b>	<b>254.910</b>

## KONSOLIDUOTŲ FINANSINIŲ ATASKAITŲ PASTABOS

Už metus, pasibaigusius 2024 m. gruodžio 31 d.

(Visos sumos pateiktos tūkst. eurų, jei nenurodyta kitaip)

2023-12-31	< 1 metai	1-2 metai	2-3 metai	3-4 metai	4-5 metai	5-10 metai	> 10 metai	iš viso
<b>Finansinis turtas</b>	<b>70.040</b>	<b>53.721</b>	<b>48.188</b>	<b>63.311</b>	<b>21.346</b>	<b>113.915</b>	-	<b>370.521</b>
Finansinis turtas- skolos vertybiniai popieriai	56.389	53.721	48.188	63.311	21.346	113.915	-	356.870
Pinigai ir pinigų ekvivalentai	10.429	-	-	-	-	-	-	10.429
Kitos gautinos sumos	3.222	-	-	-	-	-	-	3.222
<b>Finansiniai įsipareigojimai (bendra suma)</b>	<b>(710)</b>	<b>(313)</b>	<b>(229)</b>	<b>(86)</b>	<b>(50)</b>	<b>(1.022)</b>	<b>(990)</b>	<b>(3.401)</b>
IFRS 16 nuomos įsipareigojimas	(401)	(313)	(229)	(86)	(50)	(1.022)	(990)	(3.092)
Kiti finansiniai įsipareigojimai	(309)	-	-	-	-	-	-	(309)
<b>Sutarčių įsipareigojimai iš viso (bendra suma)</b>	<b>(90.870)</b>	<b>(19.456)</b>	<b>(12.446)</b>	<b>(6.999)</b>	<b>(1.975)</b>	<b>(6.575)</b>	<b>(18.295)</b>	<b>(156.615)</b>
Draudimo sutarčių įsipareigojimai	(91.766)	(19.461)	(12.446)	(6.999)	(1.975)	(6.575)	(18.295)	(157.517)
Perdraudimo sutarčių įsipareigojimai	896	5	0	-	-	-	-	901
<b>Grynoji pozicija 2023 m. gruodžio 31 d.</b>	<b>(21.540)</b>	<b>33.952</b>	<b>35.513</b>	<b>56.226</b>	<b>19.321</b>	<b>106.318</b>	<b>(19.285)</b>	<b>210.505</b>

Nėra pagal reikalavimą grąžintinų sumų, susijusių su draudimo sutartimis.

### 27.3. Rinkos rizika

Grupė susiduria su rinkos rizika, kuri apima palūkanų normos riziką, valiutos riziką ir tikrosios vertės riziką. Rinkos rizika atsiranda dėl atvirų palūkanų normos, akcijų kainų ir valiutos priemonių pozicijų, kurias visas veikia bendrieji ir konkretūs pokyčiai rinkoje. Vadovybė nustato galimos prisiimti rizikos ribas, kurios reguliariai peržiūrimos. Grupės rinkos rizikos politika nustato rinkos rizikos nustatymo, matavimo ir vertinimo, stebėjimo ir kontrolės, ataskaitų teikimo ir atliekamų valdymo veiksmų taisykles, taip pat proceso dalyvių vaidmenis ir jų atsakomybės sritis Grupės rinkos rizikos valdymo procese.

#### 27.3.1. Palūkanų normos rizika

Palūkanų normos rizika – tai galimybė patirti nuostolių pasikeitus finansinių priemonių ar turto vertei ir pasikeitus dabartinių įsipareigojimų pinigų srautų vertei, pasikeitus rinkos palūkanų normų struktūrai arba šių nerizikingų normų nepastovumui. Palūkanų norma yra rinkos rizikos dalis, dėl to identifikavimas, vertinimas ir stebėjimas yra apibūdinti Rinkos rizikos politikoje. Grupė stebi skirtingus indikatorius kas mėnesį ir ketvirtį, taip pat Grupė nustato rizikos limitus ir juos peržiūri bent kartą per metus. Kartą per ketvirtį Rizikos funkcija limitų realizacijos informaciją pristato valdybai. Vienas pagrindinių indikatorių yra Mokumo kapitalo Rinkos rizikos reikšmė. Ne rečiau kaip kartą per ketvirtį Investicijų komitetas analizuoja portfelio rezultatus, rezultatus rinkos atžvilgiu, palūkanų normų svyravimus ir lūkesčius. Grupės palūkanų normos rizika yra ribota, nes nemažai daliai įsipareigojimų neskaičiuojamos palūkanos, o dominuojanti dalis finansinių priemonių, už kurias mokamos palūkanos, turi fiksuotas palūkanų normas. Toliau pateikiamos finansinių priemonių, kurioms nustatytos palūkanos, išskyrus draudimo sutartis, vidutinės svertinės palūkanų normos:

	2024-12-31	2023-12-31
Įmonių skolos vertybiniai popieriai	3,34%	2,99%
Vyriausybės skolos vertybiniai popieriai	2,64%	2,12%
Kolektyvinio investavimo subjektai	3,84%	5,07%

Rizikos vertinimas reguliariai analizuojamas atliekant grįžtamąjį patikrinimą ir palyginant perkainojimo pelną (nuostolius) iš pozicijų su atitinkama galima rizika.

Investicijų vertės pokytis ir įtaka grynajam rezultatui dėl rinkos palūkanų normų pokyčių:

	2024-12-31	2023-12-31
Rinkos palūkanų norma ir įtaka tikrajai vertei (+0.5 procentinio punkto)	(7.731)	(6.432)
Rinkos palūkanų norma ir įtaka tikrajai vertei (-0.5 procentinio punkto)	7.731	6.432

**KONSOLIDUOTŲ FINANSINIŲ ATASKAITŲ PASTABOS**

Už metus, pasibaigusius 2024 m. gruodžio 31 d.

(Visos sumos pateiktos tūkst. eurų, jei nenurodyta kitaip)

Draudimo sutarčių įsipareigojimų, Perdraudimo sutarčių įsipareigojimų ir Perdraudimo sutarčių turto pokytis bei įtaka Draudimo paslaugos rezultatui ir Draudimo ir perdraudimo finansinėms pajamoms ir sąnaudoms dėl palūkanų normų pokyčių:

Scenarijaus aprašymas (2024-12-31)	Pelnas ir nuostolis	Balansinė vertė
<b>Bazinis skaičiavimas</b>	<b>44.456</b>	<b>264.078</b>
Palūkanų norma (EUR) padidėja 1 procentiniu punktu	44.456	260.637
<b>Skirtumas</b>	<b>-</b>	<b>3.442</b>
Palūkanų norma (EUR) sumažėja 1 procentiniu punktu	44.456	268.056
<b>Skirtumas</b>	<b>-</b>	<b>(3.977)</b>

Scenarijaus aprašymas (2023-12-31)	Pelnas ir nuostolis	Balansinė vertė
<b>Bazinis skaičiavimas</b>	<b>36.123</b>	<b>241.783</b>
Palūkanų norma (EUR) padidėja 1 procentiniu punktu	36.123	238.434
<b>Skirtumas</b>	<b>-</b>	<b>3.349</b>
Palūkanų norma (EUR) sumažėja 1 procentiniu punktu	36.123	245.262
<b>Skirtumas</b>	<b>-</b>	<b>(3.480)</b>

**27.3.2. Tikrosios vertės nustatymas**

Finansinio turto tikrosios vertės hierarchiją sudaro trys lygiai. 1 lygis matuojamas remiantis aktyvių rinkų (nepakoreguotomis) kainomis, gautomis iš aktyvių rinkų identiškam turtui, t. y. biržinėms likvidžioms skolos priemonėms, akcijoms, išvestinėms finansinėms priemonėms. 2 lygio turtas vertinamas remiantis kintamųjų duomenimis, išskyrus biržines kainas, priskiriamas 1 lygiui, kurie gali būti tiesiogiai (kaip kainos) arba netiesiogiai (remiantis kainomis) stebimi rinkoje, t. y. fondų vienetai, biržinės skolos priemonės, vertinamos remiantis įgalios informacijos tarnybos ir kitų paskelbtais vertinimais. 3 lygis yra turtas, vertinamas pagal esamose rinkose nestebimais kintamaisiais, jie apima investicinių turtą. Finansinės vertės, išskaidytos pagal lygius, aprašytos 15 ir 18 pastabose.

Finansinis turtas ir finansiniai įsipareigojimai, išskyrus tuos, kurie apskaitomi tikrąja verte, yra gautinos sumos, terminuotieji indėliai kredito įstaigose, pinigai ir pinigų ekvivalentai.

Draudimo, perdraudimo ir kitų finansinių skolų bei finansinių įsipareigojimų likęs terminas yra trumpesnis nei vieni metai, jiems netaikomos palūkanos, todėl laikoma, kad jų tikroji vertė reikšmingai nesiskiria nuo jų apskaitinės vertės.

Terminuotieji indėliai kredito įstaigose ir pinigai bei pinigų ekvivalentai yra trumpalaikės finansinės priemonės, kurių likęs terminas neviršija vieno metų, jiems netaikomos palūkanos arba taikomos nedidelės palūkanos, todėl laikoma, kad jų tikroji vertė reikšmingai nesiskiria nuo jų apskaitinės vertės.

**27.3.3. Valiutos rizika**

Valiutos rizika yra Rinkos rizikos dalis. Grupė nesusiduria su reikšminga valiutos rizika, nes draudimo apsauga ir kiti sandoriai paprastai yra įvertinti eurai. Grupės vadovybė siekia apriboti valiutos riziką per investicijų portfelį atitinkamomis valiutomis suma, kuri būtų lygi atitinkamoms perdraudimo sutarčių turto, draudimo ir perdraudimo sutarčių įsipareigojimų ir kitų įsipareigojimų sumoms.

**KONSOLIDUOTŲ FINANSINIŲ ATASKAITŲ PASTABOS**

Už metus, pasibaigusius 2024 m. gruodžio 31 d.

(Visos sumos pateiktos tūkst. eurų, jei nenurodyta kitaip)

**Finansinio turto, finansinių įsipareigojimų ir žalų rezervo išskaidymas pagal valiutas ataskaitos datai:**

	EUR	PLN	Kita	Iš viso
Finansinis turtas, vertinamas tikraja verte kitose bendrosiose pajamose	416.322	-	-	416.322
Finansinis turtas, vertinamas tikraja verte pelne (nuostoliuose)	16.649	-	-	16.649
Perdraudimo sutarčių turtas	18.904	35	362	19.301
Pinigai ir pinigų ekvivalentai	10.562	12	6	10.580
Kitos gautinos sumos	4.035	-	-	4.035
<b>Finansinis turtas ir perdraudimo sutarčių turtas, iš viso</b>	<b>466.472</b>	<b>47</b>	<b>368</b>	<b>466.887</b>
Draudimo sutarčių įsipareigojimai	(275.330)	(1.620)	(4.801)	(281.751)
Perdraudimo sutarčių įsipareigojimai	(1.606)	(2)	(21)	(1.629)
TFAS 16 nuomos įsipareigojimas	(2.199)	-	-	(2.199)
Kiti finansiniai įsipareigojimai	(521)	-	-	(521)
<b>Finansiniai įsipareigojimai, perdraudimo ir draudimo sutarčių įsipareigojimai, iš viso</b>	<b>(279.656)</b>	<b>(1.622)</b>	<b>(4.822)</b>	<b>(286.100)</b>
<b>Grynoji pozicija 2024 m. gruodžio 31 d.</b>	<b>186.816</b>	<b>(1.575)</b>	<b>(4.454)</b>	<b>180.787</b>

	EUR	PLN	Kita	Iš viso
Finansinis turtas, vertinamas tikraja verte kitose bendrosiose pajamose	359.013	-	-	359.013
Finansinis turtas, vertinamas tikraja verte pelne (nuostoliuose)	15.019	-	-	15.019
Perdraudimo sutarčių turtas	21.067	13	161	21.241
Pinigai ir pinigų ekvivalentai	10.213	209	7	10.429
Kitos gautinos sumos	4.332	-	-	4.332
<b>Finansinis turtas ir perdraudimo sutarčių turtas, iš viso</b>	<b>409.644</b>	<b>222</b>	<b>168</b>	<b>410.034</b>
Draudimo sutarčių įsipareigojimai	(255.314)	(1.540)	(3.948)	(260.802)
Perdraudimo sutarčių įsipareigojimai	(2.214)	(1)	(7)	(2.222)
TFAS 16 nuomos įsipareigojimas	(2.099)	-	-	(2.199)
Kiti finansiniai įsipareigojimai	(521)	-	-	(521)
<b>Finansiniai įsipareigojimai, perdraudimo ir draudimo sutarčių įsipareigojimai, iš viso</b>	<b>(260.148)</b>	<b>(1.541)</b>	<b>(3.955)</b>	<b>(265.744)</b>
<b>Grynoji pozicija 2023 m. gruodžio 31 d.</b>	<b>149.496</b>	<b>(1.319)</b>	<b>(3.787)</b>	<b>144.290</b>

Valiutos kursų pokyčiai neturi reikšmingos įtakos Grupės grynajai pozicijai. Didžioji dalis finansinio turto ir įsipareigojimų yra eurais.

**28. Tvarumo rizikos valdymas**

Grupė turi dedikuotą Tvarumo politiką, kuri nustato Grupės tvarumo veiklos valdymo struktūrą ir nustato, kokie turėtų būti tvarios veiklos valdymo tikslai priimam visus verslo sprendimus bei įgyvendinant Grupės strategiją, apibrėžia tvarumo rizikos valdymo procesus, su tvarumo rizikos valdymu susijusių dalyvių funkcijas ir atsakomybes. Tvarumo tikslai neturi būti viršesni už Grupės strateginių, draudėjų, apdraustųjų ir naudos gavėjų tikslų. Grupė turi dedikuotą asmenį – Tvarumo vadovą, kurio atsakomybė yra tvarumo rizikos valdymas. Kiekvieną ketvirtį rizikos indikatoriai yra stebimi ir pristatomi valdybai. Kiekvienais metais Grupė Nuosavos rizikos ir mokumo vertinimo ataskaitoje raportuoja Grupės tvarumo reikšmingumo įvertinimą. Planavimo laikotarpiu (trumpu laikotarpiu) su tvarumu susijusios rizikos – pereinamoji rizika, yra laikoma kaip nereikšminga įsipareigojimams, galimas poveikis yra įtraukimas į draudimo rizikos vertinimus. Vadovaujantis atitinkamo sektoriaus metodika, Grupė galės išvengti neigiamo poveikio turtui ne tik dabar, bet ir ateityje net vidutiniu ir ilgalaikiu laikotarpiu.

**29. Kapitalo rizikos valdymas**

Grupė yra įpareigota pasiekti ir nuolat palaikyti tinkamą kapitalo lygį, kad būtų patenkintas mokumo reikalavimas. Rizikos apetitas nustato tikslinį minimalų nuosavų lėšų lygį, užtikrinantį nustatytą minimalų mokumo koeficientą. Valdyba turi būti įsitikinusi, kad verslas turi pakankamai kapitalo, kad jį išlaikytų esant

## KONSOLIDUOTŲ FINANSINIŲ ATASKAITŲ PASTABOS

Už metus, pasibaigusius 2024 m. gruodžio 31 d.

(Visos sumos pateiktos tūkst. eurų, jei nenurodyta kitaip)

reikšmingam (bet realistiškam) neigiamam poveikiui, tačiau tuo pačiu metu turi pakankamai kapitalo išteklių, kad galėtų patenkinti būsimus augimo siekius.

Be to, Bendrovė turi užtikrinti, kad ji išlaikytų kapitalo lygį, atitinkantį Europos mokumo taisyklės ir Lietuvos banko reikalavimus. Nuo 2016 m. sausio 1 d. galioja įstatymai „Mokumas II“, o nuo to laiko Bendrovės mokumo kapitalo reikalavimas (SCR) apskaičiuojamas naudojant standartinę formulę.

Nuosavos rizikos ir mokumo vertinimo (ORSA) procesas yra skirtas nustatyti aiškų ryšį tarp Bendrovės rizikų ir kapitalo poreikių, kylančių dėl šios rizikos prisiėmimo, taip pat numatomų kapitalo pozicijų planavimo laikotarpiu. Šis kapitalo valdymo planas yra reikšmingas ORSA proceso elementas, perduodantis esamą kapitalo būklę ir numatomą kapitalo būklę planavimo laikotarpiu ir kapitalo išleidimo ar išpirkimo poreikį.

Kapitalo valdymo politika nustato minimalų kapitalo valdymo planavimo, organizavimo, stebėsenos ir taisymo veiksmų, taip pat kapitalo būklės vertinimo ir ataskaitų teikimo reikalavimą, kad Bendrovės vadovybė galėtų laiku atlikti būtinus veiksmus.

Bendrovės tikslai yra:

- Tikslinio mokumo koeficiento išlaikymas, viršijantis žaliwoje zonoje numatytą žemesnį lygį, kaip apibrėžta Rizikos apetite;
- Efektyvus kapitalo valdymas optimizuojant kapitalo naudojimą;
- Bendras akcininkų pelno padidėjimas patronuojančiosios įmonės investuotojams, visų pirma optimizuojant kapitalo naudojimą išlaikant saugumą;
- Pakankamų lėšų išlaikymas, padengiant Bendrovės įsipareigojimus klientams.

Bendrovės kapitalo valdymo procesą sudaro šie etapai:

- Planavimas;
- Organizavimas;
- Stebėjimas;
- Taisymo veiksmai.

Pagrindiniai siūlomų išmokėti dividendų dydžio nustatymo principai, taip pat jų patvirtinimo ir mokėjimo procesas yra apibrėžti Bendrovės dividendų politikoje.

Pagrindinis Bendrovės tikslas, susijęs su kapitalo valdymu, yra išlaikyti pakankamai lėšų savo įsipareigojimams padengti, taip pat efektyvus kapitalo valdymas optimizuojant kapitalo panaudojimą. Bendrovės kapitalo valdymo politika apibrėžia minimalius reikalavimus kapitalo valdymo, planavimo, organizavimo, stebėsenos ir ištaisymo veiksams, taip pat kapitalo būklės matavimui ir ataskaitų teikimui, kad Bendrovės vadovybė galėtų laiku imtis būtinų veiksmų. Bendrovė yra orientuota į tai, kad pasiektų ir nuolat palaikytų mokumo lygį, atitinkantį riziką, prisiimtą vykdant Bendrovės verslo veiklą. Kapitalo valdymo komitetas yra su kapitalo valdymu susijusių procesų Bendrovėje savininkas. Valdyba prisiima galutinę atsakomybę už kapitalo valdymą.

Toliau nurodyti pagrindinių nuosavų lėšų elementai laikomi atitinkančiais direktyvos "Mokumas II" 93 straipsnio 1 dalies a ir b punktuose nustatytas savybes, atsižvelgiant į direktyvos "Mokumas II" 93 straipsnio 2 dalyje nustatytas savybes, ir priskiriami 1 pakopai, jei toliau nurodyti elementai atitinka visas deleguotojo reglamento 71 straipsnyje nustatytas savybes:

- 1) suderinimo rezervas;
- 2) apmokėtas paprastas akcinis kapitalas ir susiję akcijų priedai;
- 3) subordinuoti skola.

2024 m. gruodžio 31 d. Bendrovė valdo savo kapitalo pakankamumo reikalavimus pagal „Mokumas II“ taisyklės ir jų laikosi.

KONSOLIDUOTŲ FINANSINIŲ ATASKAITŲ PASTABOS

Už metus, pasibaigusius 2024 m. gruodžio 31 d.

(Visos sumos pateiktos tūkst. eurų, jei nenurodyta kitaip)

30. Žalų vystymosi lentelė

Žalų vystymosi lentelė iliustruoja Grupės įvertintą galutinę neapmokėtų sumą prieš perdraudimą:

2024-12-31	Prieš 6 - 7 metus	Prieš 5 - 6 metus	Prieš 4 - 5 metus	Prieš 3 - 4 metus	Prieš 2 - 3 metus	Prieš 1 - 2 metus	Prieš 0 - 1 metus	Iš viso
<b>Nediskontuotų grynujų kaupiamųjų klodų įverčiai</b>								
Įvykio metų pabaigoje	49.227	174.137	159.807	172.646	206.151	257.420	275.737	
Po 1 metų	44.118	162.328	155.937	169.974	204.454	254.849		
Po 2 metų	41.977	158.411	152.056	167.811	199.104			
Po 3 metų	39.040	154.357	144.323	163.972				
Po 4 metų	32.482	149.813	141.319					
Po 5 metų	31.932	149.631						
Po 6 metų	31.434							
<b>Apmokėtos kaupiamosios išmokos</b>	29.700	139.448	137.489	154.179	184.025	227.592	192.976	<b>1.065.409</b>
Įsipareigojimai už patirtas žalias be išlaidų, kai įvykiai įvyko mažiau nei prieš 7 metus – nediskontuoti tiksliausio įverčio įsipareigojimai	1.733	10.183	3.830	9.793	15.079	27.257	82.761	<b>150.636</b>
Įsipareigojimai už kitas patirtas pretenzijas, patirtas daugiau nei prieš 7 metus - nediskontuoti tiksliausio įverčio įsipareigojimai								<b>20.732</b>
Įsipareigojimai už patirtus žalias - rizikos koregavimas nediskontuotas								<b>10.691</b>
Diskonto poveikis įsipareigojimams už patirtus reikalavimus								<b>-10.944</b>
<b>Įsipareigojimai už patirtus nuostolius</b>								<b>171.115</b>

2023-12-31	Prieš 5 - 6 metus	Prieš 4 - 5 metus	Prieš 3 - 4 metus	Prieš 2 - 3 metus	Prieš 1 - 2 metus	Prieš 0 - 1 metus	Iš viso
<b>Nediskontuotų grynujų kaupiamųjų klodų įverčiai</b>							
Įvykio metų pabaigoje	49.227	174.137	159.807	172.646	206.151	257.420	
Po 1 metų	44.118	162.328	155.937	169.974	204.454		
Po 2 metų	41.977	158.411	152.056	167.811			
Po 3 metų	39.040	154.357	144.323				
Po 4 metų	32.482	149.813					
Po 5 metų	31.932						
<b>Apmokėtos kaupiamosios išmokos</b>	29.519	139.187	136.434	153.481	181.011	176.985	<b>816.618</b>
Įsipareigojimai už patirtas žalias be išlaidų, kai įvykiai įvyko mažiau nei prieš 6 metus – nediskontuoti tiksliausio įverčio įsipareigojimai	2.413	10.625	7.889	14.330	23.443	80.435	<b>139.135</b>
Įsipareigojimai už kitas patirtas pretenzijas, patirtas daugiau nei prieš 6 metus - nediskontuoti tiksliausio įverčio įsipareigojimai							<b>18.382</b>
Įsipareigojimai už patirtus žalias - rizikos koregavimas nediskontuotas							<b>9.779</b>
Diskonto poveikis įsipareigojimams už patirtus reikalavimus							<b>-11.661</b>
<b>Įsipareigojimai už patirtus nuostolius</b>							<b>155.635</b>

AB „Lietuvos draudimas“

Bendrovės kodas 110051834, J. Basanavičiaus g. 10, Vilnius

KONSOLIDUOTŲ FINANSINIŲ ATASKAITŲ PASTABOS

Už metus, pasibaigusius 2024 m. gruodžio 31 d.

(Visos sumos pateiktos tūkst. eurų, jei nenurodyta kitaip)

Žalų vystymosi lentelė iliustruoja Grupės įvertintą galutinę neapmokėtų sumą po perdraudimo:

2024-12-31	Prieš 6 - 7 metus	Prieš 5 - 6 metus	Prieš 4 - 5 metus	Prieš 3 - 4 metus	Prieš 2 - 3 metus	Prieš 1 - 2 metus	Prieš 0 - 1 metus	Iš viso
<b>Nediskontuotų grynujų kaupiamųjų klodų įverčiai</b>								
Įvykio metų pabaigoje	46.565	167.592	155.362	169.647	203.349	246.292	268.856	
Po 1 metų	41.910	156.522	151.617	168.394	202.339	243.905		
Po 2 metų	40.175	152.454	149.114	166.188	197.017			
Po 3 metų	37.892	148.075	141.457	162.299				
Po 4 metų	31.319	143.727	138.147					
Po 5 metų	30.824	143.255						
Po 6 metų	27.867							
<b>Apmokėtos kaupiamosios išmokos</b>	29.002	138.425	136.437	153.040	182.397	217.899	192.704	<b>1.049.904</b>
Įsipareigojimai už patirtas žalas be išlaidų, kai įvykiai įvyko mažiau nei prieš 7 metus – nediskontuoti tiksliausio įverčio įsipareigojimai	1.732	5.095	1.861	9.259	14.621	26.006	76.151	<b>134.724</b>
Įsipareigojimai už kitas patirtas pretenzijas, patirtas daugiau nei prieš 7 metus - nediskontuoti tiksliausio įverčio įsipareigojimai								<b>15.352</b>
Įsipareigojimai už patirtus žalas - rizikos koregavimas nediskontuotas								<b>9.669</b>
Diskonto poveikis įsipareigojimams už patirtus reikalavimus								<b>-10.147</b>
<b>Įsipareigojimai už patirtus nuostolius</b>								<b>149.598</b>

2023-12-31	Prieš 5 - 6 metus	Prieš 4 - 5 metus	Prieš 3 - 4 metus	Prieš 2 - 3 metus	Prieš 1 - 2 metus	Prieš 0 - 1 metus	Iš viso
<b>Nediskontuotų grynujų kaupiamųjų klodų įverčiai</b>							
Įvykio metų pabaigoje	46.565	167.592	155.362	169.647	203.349	246.292	
Po 1 metų	41.910	156.522	151.617	168.394	202.339		
Po 2 metų	40.175	152.454	149.114	166.188			
Po 3 metų	37.892	148.075	141.457				
Po 4 metų	31.319	143.727					
Po 5 metų	30.824						
<b>Apmokėtos kaupiamosios išmokos</b>	28.848	138.175	135.532	152.377	179.429	176.515	<b>810.876</b>
Įsipareigojimai už patirtas žalas be išlaidų, kai įvykiai įvyko mažiau nei prieš 6 metus – nediskontuoti tiksliausio įverčio įsipareigojimai	1.976	5.552	5.925	13.811	22.910	69.777	<b>119.951</b>
Įsipareigojimai už kitas patirtas pretenzijas, patirtas daugiau nei prieš 6 metus - nediskontuoti tiksliausio įverčio įsipareigojimai							<b>15.080</b>
Įsipareigojimai už patirtus žalas - rizikos koregavimas nediskontuotas							<b>8.800</b>
Diskonto poveikis įsipareigojimams už patirtus reikalavimus							<b>-10.722</b>
<b>Įsipareigojimai už patirtus nuostolius</b>							<b>133.109</b>

Grupė anksčiau neatskleidė informacijos apie žalų vystymąsį, kuris įvyko anksčiau nei likus penkeriems metams iki metinio ataskaitinio laikotarpio, kuriuo ji pirmą kartą taiko 17-ąjį TFAS.

**KONSOLIDUOTŲ FINANSINIŲ ATASKAITŲ PASTABOS**

Už metus, pasibaigusius 2024 m. gruodžio 31 d.

(Visos sumos pateiktos tūkst. eurų, jei nenurodyta kitaip)

**31. Turto nuoma****31.1. Turto nuoma, kai Grupė yra nuomininkė**

Grupė įvertina per finansinį laikotarpį sudarytas turto nuomos sutartis, ar jos atitinka naudojimo teise valdomo turto pagal 16-ojo TFAS kriterijus. Vertinant turto nuomos sutartį yra identifikuojamas nuomos turtas, atlygis už naudojimąsi turtu, sutarties teisė kontroliuoti turto naudojimą ir teisė gauti visą ekonominę naudą iš naudojimosi juo tam tikrą laikotarpį. Nuomos sutarties pradžios dieną naudojimo teise valdomas turtas yra įvertinamas jo įsigijimo savikaina, visų būsimųjų mokėjimų dabartine verte. Finansinės būklės ataskaitoje naudojimo teise valdomas turtas priskiriamas straipsniui „Nekilnojamas turtas ir įrengimai“.

Pagal 16-ąjį TFAS "Naudojimo teise valdomas turtas" 2024 m. gruodžio 31 d. sudarė 1 546 tūkstančių eurų biuro patalpų nuoma (1 036 tūkst. eurų Lietuvoje ir 511 tūkst. eurų Estijoje) ir 385 tūkstančių eurų žemės po pastatais, kuriuose vykdoma draudimo veikla Lietuvoje, nuoma. 2024 m. gruodžio 31 d., bendra naudojimo teise valdomo turto vertė sudarė 1 931 tūkst. 2023 m. gruodžio 31 d. biuro patalpų naudojimo teise valdomo turto nuoma sudarė 1 540 tūkstančių eurų (818 tūkst. eurų Lietuvoje ir 712 tūkst. eurų Estijoje), o žemės nuoma Lietuvoje – 414 tūkst. eurų. Bendra naudojimo teise valdomo turto vertė 2023 m. gruodžio 31 d. sudarė 1 954 tūkst. eurų.

Kai nuomos sutartyje nėra numatytos palūkanų normos, Grupė nustato nuomininko papildomą skolinimosi normą. Nuomininko papildoma skolinimosi palūkanų norma padengiama remiantis paskolų, kurių savybės panašios į nuomos įsipareigojimų, vidutinėmis palūkanų normomis. 2024 m. gruodžio 31 d. vidutinė svertinė palūkanų norma už lizingo įsipareigojimų pripažinimą Lietuvoje buvo 6,06%, Estijos filialui – 2,74%. 2023 m. gruodžio 31 d. vidutinė svertinė nuomos įsipareigojimų pripažinimo palūkanų norma Lietuvoje buvo 4,26%, o Estijos filialo – 2,69%.

Naudojimo teise valdomo turto pagal 16-ąjį TFAS įsipareigojimų pokytis:

2024 m. gruodžio 31 d.		2023 m. gruodžio 31 d.	
2022 m. gruodžio 31 d.	2.233	2023 m. gruodžio 31 d.	2.099
Naujos sutartys, sutarčių pakeitimai	265	Naujos sutartys, sutarčių pakeitimai	466
Apmokėtas nuomos įsipareigojimas	(528)	Apmokėtas nuomos įsipareigojimas	(751)
Nuomos įsipareigojimo palūkanos	129	Nuomos įsipareigojimo palūkanos	385
2023 m. gruodžio 31 d.	2.099	2024 m. gruodžio 31 d.	2.199
Trumpalaikė dalis	538	Trumpalaikė dalis	647
Ilgalaikė dalis	1.561	Ilgalaikė dalis	1.552

Trumpalaikė ir ilgalaikė nuomos įsipareigojimų dalys:

	2024-12-31	2023-12-31
<b>Trumpalaikė dalis (mokėtina iki 1 metų)</b>	<b>647</b>	<b>538</b>
Iki 3 mėn.	206	165
Nuo 3 mėn. iki 1 metų	441	373
<b>Ilgalaikė dalis (mokėtina po 1 metų)</b>	<b>1.552</b>	<b>1.561</b>
Nuo 1 iki 2 metų	592	479
Nuo 2 iki 3 metų	314	424
Nuo 3 iki 4 metų	136	188
Nuo 4 iki 5 metų	64	55
Daugiau nei 5 metai	446	415
<b>Iš viso mokėtinų nuomos įsipareigojimų</b>	<b>2.199</b>	<b>2.099</b>

Nuomos įsipareigojimai pagal 16-ąjį TFAS yra priskiriami Finansinės būklės ataskaitos straipsniui „Kiti įsipareigojimai“.

Grupė per 2024 m. apmokėjo naudojimo teise valdomo turto nuomos išlaidas, kurių bendra suma siekė 751 tūkst., eurų ir pinigų srautų ataskaitoje priskiriamos straipsniui "Sumos, sumokėtos už nuomos įsipareigojimą" (2023: 528 tūkst. eurų).

Grupė taiko 16-ojo TFAS išimtis trumpalaikės nuomos sutartims ir mažaverčiam turtui, t. y. tokios nuomos sąnaudas pripažįsta kaip veiklos nuomą.

**KONSOLIDUOTŲ FINANSINIŲ ATASKAITŲ PASTABOS**

Už metus, pasibaigusius 2024 m. gruodžio 31 d.

(Visos sumos pateiktos tūkst. eurų, jei nenurodyta kitaip)

	2024	2023
Naudojimo teise valdomo turto nusidėvėjimas:	(668)	(549)
- Žemės nuoma	(6)	(1)
- Patalpų nuoma	(662)	(548)
Naudojimo teise valdomo turto palūkanos	(385)	(48)
Sąnaudos, susijusios su trumpalaikės nuomos ir mažaverčio turto nuomos sutartimis	(410)	(444)
<b>Iš viso nuomos sąnaudų</b>	<b>(1.463)</b>	<b>(1.041)</b>

Žemės nusidėvėjimas kaip naudojimo teise valdomas turtas yra priskirtas prie bendrųjų pajamų ataskaitos straipsnio „Įsigijimo sąnaudos“, patalpų nuomos nusidėvėjimas – prie straipsnio „Administracinės sąnaudos“. Naudojimo teise valdomo turto palūkanos yra priskirtos bendrųjų pajamų ataskaitos straipsniui „Finansinės veiklos pajamos ir sąnaudos“.

**31.2. Turto nuoma, kai Grupė yra nuomotoja**

Grupė nuomoja patalpas ir šią nuomą klasifikuoja kaip veiklos nuomą, nes ji iš esmės neperduoda visos su turtu susijusios rizikos ir naudos. Patalpų subnuomos sutartys yra trumpalaikės arba mažos vertės turto, todėl yra priskirtos prie veiklos nuomos.

	2024	2023
<b>Patalpų nuomos pajamos:</b>	<b>806</b>	<b>432</b>
- Investicinių patalpų nuomos pajamos	687	313
- Kitų patalpų nuomos pajamos	119	119

Toliau lentelėje pateikiama užbalansinių gautinų nepareikalautų veiklos nuomos mokėjimų terminų analizė. Atskleidžiamos nediskontuotos sumos, kurios yra gautinos po ataskaitinio laikotarpio iš patalpų veiklos nuomos.

	2024-12-31	2023-12-31
<b>Gautinos sumos</b>		
Iki 1 metų	797	710
Nuo 1 iki 2 metų	762	619
Nuo 2 iki 3 metų	757	602
Nuo 3 iki 4 metų	602	600
Nuo 4 iki 5 metų	65	455
Daugiau nei 5 metai	-	3
<b>Iš viso</b>	<b>2.983</b>	<b>2.989</b>

**32. Įvykiai pasibaigus ataskaitiniam laikotarpiui**

Nuo finansinės būklės ataskaitos datos iki šių konsoliduotų finansinių ataskaitų patvirtinimo dienos neįvyko jokių įvykių, kurie galėtų reikšmingai paveikti AB „Lietuvos draudimas“ metinius veiklos rezultatus, pinigų srautus ar finansinę būklę ar su tuo susijusią informaciją metų pabaigoje.