

AB „LIETUVOS DRAUDIMAS“

*Tarpinės konsoliduotosios finansinės ataskaitos
už devynių mėnesių laikotarpį,
pasibaigusį 2025 m. rugsėjo 30 d.*

Turinys

PUSLAPIS

Tarpinės konsoliduotosios finansinės ataskaitos:


Konsoliduotoji bendrųjų pajamų ataskaita	3
Konsoliduotoji finansinės būklės ataskaita	4
Konsoliduotoji nuosavo kapitalo pokyčių ataskaita	5
Konsoliduotoji pinigų srautų ataskaita	6

TARPINĖS KONSOLIDUOTOSIOS FINANSINĖS ATASKAITOS
Už devynių mėnesių laikotarpį, pasibaigusį 2025 m. rugsėjo 30 d.
(Visos sumos pateiktos tūkst. eurų, jei nenurodyta kitaip)

Konsoliduotoji bendrųjų pajamų ataskaita

Už devynių mėnesių laikotarpį, pasibaigusį rugsėjo 30 d.	2025	2024
Draudimo pajamos	353 652	322 915
Draudimo paslaugų sąnaudos	(294 276)	(283 601)
Draudimo paslaugų rezultatas prieš perdraudimą	59 376	39 314
Perdraudimo įmokų paskirstymas	(13 466)	(14 454)
Iš perdraudikų susigrąžintos sumos	(1 319)	9 861
Turimų perdraudimo sutarčių pajamos arba sąnaudos	(14 785)	(4 594)
Draudimo paslaugos rezultatas	44 591	34 720
Draudimo finansinės sąnaudos	(1 603)	(1 398)
Perdraudimo finansinės pajamos	60	71
Palūkanų pajamos, pripažintos taikant faktinių palūkanų metodą	8 989	6 701
Grynasis pelnas iš investicijų į skolos vertybinius popierius, vertinamų kitose bendrosiose pajamose, perklasifikuotas į pelną arba nuostolį dėl pardavimo	8	(10)
Grynasis pelnas iš investicijų, vertinamų tikrąja verte pelne ir nuostolyje	650	1 747
Kitas investicinės veiklos pelnas (nuostoliai)	479	36
Atidėjinių pokytis tikėtiniems kredito nuostoliams ir finansinių priemonių vertės sumažėjimo nuostoliams	(22)	26
Finansinės sąnaudos	(70)	(290)
Kitos pajamos	752	584
Kitos sąnaudos	(2 123)	(1 258)
Pelnas / (nuostoliai) prieš apmokestinimą	51 712	40 930
Pelno mokesčio sąnaudos	(7 412)	(6 040)
Metų pelnas / (nuostoliai)	44 299	34 890
Kitos bendrosios pajamos	2 703	5 519
Straipsniai, kurie yra arba gali būti perklasifikuoti į pelną (nuostolius)	2 597	5 610
Straipsniai, kurie nebus perklasifikuoti į pelną (nuostolius)	106	(91)
Iš viso bendrųjų pajamų / (sąnaudų)	47 002	40 409


Kęstutis Šerpytis
Generalinis direktorius


Šarūnas Bazaras
Apskaitos ir finansinės atskaitomybės
skyriaus vadovas


Kęstutis Gadeikis
Vyriausiasis aktuaras

2025 m. lapkričio 20 d.


TARPINĖS KONSOLIDUOTOSIOS FINANSINĖS ATASKAITOS
Už devynių mėnesių laikotarpį, pasibaigusį 2025 m. rugsėjo 30 d.
(Visos sumos pateiktos tūkst. eurų, jei nenurodyta kitaip)

Konsoliduotoji finansinės būklės ataskaita

	2025-09-30	2024-12-31
Turtas	554 051	512 846
Pinigai ir pinigų ekvivalentai	17 318	10 580
Finansinės investicijos amortizuota savikaina	800	658
Finansinės investicijos tikraja verte (pripažįstamos per kitas bendrąsias pajamas)	454 301	416 322
Finansinės investicijos tikraja verte (pripažįstamos per pelną arba nuostolį)	17 300	16 649
Perdraudimo sutarčių turtas	18 466	19 301
Kitas turtas	1 838	2 298
Perdraudimo finansinės pajamos	4 996	5 348
Investicinis turtas	13 380	13 380
Nekilnojamas turtas ir įrengimai	21 511	22 351
Gautinos sumos	3 315	4 035
Atidėtojo mokesčio turtas	826	1 924
Nuosavas kapitalas ir rezervai	213 846	193 844
Akcinis kapitalas	11 665	11 665
Perkainojimo rezervas	6 183	3 479
Akcijų priedai	937	937
Rezervai	2 444	2 444
Nepaskirstytasis pelnas	192 617	175 318
Įsipareigojimai	340 205	319 002
Draudimo sutarčių įsipareigojimai	298 916	281 751
Perdraudimo sutarčių įsipareigojimai	1 748	1 629
Kiti įsipareigojimai	39 453	35 534
Atidėtojo mokesčio įsipareigojimas	88	88
Nuosavas kapitalas, rezervai ir įsipareigojimai	554 051	512 846


Kęstutis Šerpytis
Generalinis direktorius

2025 m. lapkričio 20 d.


Šarūnas Bazaras
Apskaitos ir finansinės atskaitomybės
skyriaus vadovas


Kęstutis Gadeikis
Vyriausiasis aktuaras

TARPINĖS KONSOLIDUOTOSIOS FINANSINĖS ATASKAITOS
Už devynių mėnesių laikotarpį, pasibaigusį 2025 m. rugsėjo 30 d.
(Visos sumos pateiktos tūkst. eurų, jei nenurodyta kitaip)

Konsoliduotoji nuosavo kapitalo pokyčių ataskaita


	Akcinis kapitalas	Akcijų priedai	Privalomasis rezervas	Tikrosios vertės rezervas	Draudimo ir perdraudimo sutarčių finansinis rezervas	Nepaskirstytasis pelnas	Iš viso
Likutis 2025 m. sausio 1 d.	11 665	937	2 444	1 931	1 548	175 318	193 844
Ataskaitinio laikotarpio grynas pelnas						44 299	44 299
Kitos bendrosios pajamos				1 453	1 250		2 703
Bendrosios pajamos iš viso	-	-	-	1 453	1 250	44 299	47 002
Sandoriai su Grupės savininkais							
Sumokėti dividendai						(27.000)	(27.000)
Likutis 2025 m. rugsėjo 30 d.	11 665	937	2 444	3 385	2 798	192 617	213 846

	Akcinis kapitalas	Akcijų priedai	Privalomasis rezervas	Tikrosios vertės rezervas	Draudimo ir perdraudimo sutarčių finansinis rezervas	Nepaskirstytasis pelnas	Iš viso
Likutis 2024 m. sausio 1 d.	11 665	937	2444	(7 403)	2 978	153 427	164 049
Ataskaitinio laikotarpio grynas pelnas						34 890	34 890
Kitos bendrosios pajamos				6 769	(1 250)		5 519
Bendrosios pajamos iš viso	-	-	-	6 769	(1 250)	34 890	40 409
Sandoriai su Grupės savininkais							
Sumokėti dividendai						(23 500)	(23 500)
Likutis 2024 m. rugsėjo 30 d.	11 665	937	2 444	(634)	1 728	164 817	180 958

Visas kapitalas priskiriamas AB „Lietuvos draudimas“ akcininkams.


Kęstutis Šerpytis
Generalinis direktorius

2025 m. lapkričio 20 d.


Šarūnas Bazaras
Apskaitos ir finansinės atskaitomybės
skyriaus vadovas


Kęstutis Gadeikis
Vyriausiasis aktuaras


TARPINĖS KONSOLIDUOTOSIOS FINANSINĖS ATASKAITOS
Už devynių mėnesių laikotarpį, pasibaigusį 2025 m. rugsėjo 30 d.
(Visos sumos pateiktos tūkst. eurų, jei nenurodyta kitaip)

Konsoliduotoji pinigų srautų ataskaita

Už devynių mėnesių laikotarpį, pasibaigusį rugsėjo 30 d.	2025	2024
Pinigai ir pinigų ekvivalentai ataskaitinio laikotarpio pradžioje	10 580	10 428
Pinigų srautai iš pagrindinės veiklos		
Gautos įmokos iš draudimo sutarčių (įskaitant investicinį komponentą) ir kitos sumos	370 666	313 757
Išmokėtos draudimo išmokos iš draudimo sutarčių (įskaitant investicinį komponentą) ir kitos sumos	(195 410)	(186 220)
Sumokėtos įmokos ir kitos perdraudikams perduotos sumos	(17 395)	(21 963)
Gautos išmokos ir kitos sumos, gautos iš perdraudikų	3 819	14 996
Apmokėtos veiklos sąnaudos (mokesčiai)	(100 554)	(72 589)
Pinigų srautai iš pagrindinės veiklos	61 126	47 981
Pinigų srautai iš investicinės veiklos		
Sumos, gautos iš investicinės veiklos	7 722	6 138
Sumos, gautos suėjus investicijų terminui arba perleidus investicijas	133 200	97 389
Sumos, sumokėtos investavus	(167 609)	(121 591)
Sumos, gautos iš kitos investicinės veiklos	449	1 156
Sumos, sumokėtos vykdant kitą investicinę veiklą	(535)	(6 760)
Pinigų srautai iš investicinės veiklos	(26 773)	(23 668)
Pinigų srautai iš finansinės veiklos		
Sumokėti dividendai	(27 000)	(23 500)
Sumos, sumokėtos už nuomos įsipareigojimą	(555)	(515)
Sumos, sumokėtos už nuomos įsipareigojimo palūkanas ir mokesčius	(60)	(57)
Pinigų srautai iš finansinės veiklos	(27 615)	(24 072)
Pinigai ir pinigų ekvivalentai ataskaitinio laikotarpio pabaigoje	17 318	10 669


Kęstutis Šerpytis
Generalinis direktorius

2025 m. lapkričio 20 d.


Šarūnas Bazaras
Apskaitos ir finansinės atskaitomybės
skyriaus vadovas


Kęstutis Gadeikis
Vyriausiasis aktuaras