

AB „LIETUVOS DRAUDIMAS“

*Nepriklausomo auditoriaus išvada,
konsoliduotoji vadovybės ataskaita ir
konsoliduotosios finansinės ataskaitos už
2025 m. gruodžio 31 d. pasibaigusius metus*

| | |
|--|----|
| Nepriklausomo auditoriaus išvada | 3 |
| Konsoliduotoji vadovybės ataskaita | 10 |
| Konsoliduotos finansinės ataskaitos : | |
| Bendrųjų pajamų ataskaita | 30 |
| Finansinės būklės ataskaita | 31 |
| Nuosavo kapitalo pokyčių ataskaita | 32 |
| Pinigų srautų ataskaita | 33 |
| Konsoliduotų finansinių ataskaitų pastabos | 34 |

Nepriklausomo auditoriaus išvada

AB „Lietuvos draudimas“ akcininkui

Išvada dėl konsoliduotųjų finansinių ataskaitų audito

Mūsų nuomonė

Mūsų nuomone, konsoliduotosios finansinės ataskaitos, parodo tikrą ir teisingą AB „Lietuvos draudimas“ (toliau – Bendrovė) ir jos patronuojamųjų įmonių (toliau visos kartu – Grupė) 2025 m. gruodžio 31 d. konsoliduotosios finansinės būklės ir tuomet pasibaigusiu metų Grupės konsoliduotųjų finansinių veiklos rezultatų bei konsoliduotųjų pinigų srautų vaizdą pagal Tarptautinius finansinės atskaitomybės standartus, patvirtintus taikyti Europos Sąjungoje.

Mūsų nuomonė atitinka mūsų 2026 m. balandžio 3 d. papildomą ataskaitą, skirtą Audito komitetui.

Mūsų audito apimtis

Grupės konsoliduotąsias finansines ataskaitas sudaro:

- 2025 m. gruodžio 31 d. konsoliduotoji finansinės būklės ataskaita;
- tuomet pasibaigusiu metų konsoliduotoji bendrųjų pajamų ataskaita;
- tuomet pasibaigusiu metų konsoliduotoji nuosavo kapitalo pokyčių ataskaita;
- tuomet pasibaigusiu metų konsoliduotoji pinigų srautų ataskaita; ir
- konsoliduotųjų finansinių ataskaitų aiškinamasis raštas, apimantis reikšmingą apskaitos politikos informaciją ir kitą aiškinamąją informaciją.

Pagrindas nuomonei pareikšti

Auditą atlikome pagal Tarptautinius audito standartus (TAS). Mūsų atsakomybė pagal TAS toliau aprašyta mūsų išvados pastraipoje „Auditoriaus atsakomybė už konsoliduotųjų finansinių ataskaitų auditą“.

Manome, kad gauti audito įrodymai suteikia pakankamą ir tinkamą pagrindą mūsų audito nuomonei.

Nepriklausomumas

Esame nepriklausomi nuo Grupės vadovaujantis etikos reikalavimais, numatytais 2014 m. balandžio 16 d. Reglamente (ES) Nr. 537/2014 dėl konkrečių viešojo intereso įmonių teisės aktų nustatytų audito reikalavimų, kurie yra taikytini atliekant viešojo intereso įmonių konsoliduotųjų finansinių ataskaitų auditą, Lietuvos Respublikos finansinių ataskaitų audito ir kitų užtikrinimo paslaugų įstatymu, kuris yra taikytinas atliekant konsoliduotųjų finansinių ataskaitų auditą Lietuvos Respublikoje, ir Tarptautinių apskaitos specialistų etikos standartų valdybos (TASESV) parengtu Tarptautiniu apskaitos profesionalų etikos kodeksu (įskaitant Tarptautinius nepriklausomumo reikalavimus) (toliau – TASESV kodeksas), kuris yra taikytinas atliekant viešojo intereso įmonių konsoliduotųjų finansinių ataskaitų auditą. Taip pat laikomės kitų Reglamente (ES) Nr. 537/2014, Lietuvos Respublikos finansinių ataskaitų audito ir kitų užtikrinimo paslaugų įstatyme ir TASESV kodekse numatytų etikos reikalavimų.

Remdamiesi savo žiniomis ir įsitikinimu, pareiškiame, kad ne audito paslaugos, kurias suteikėme Bendrovei ir jos patrunuojančiajai įmonei ir jos kontroliuojamosioms įmonėms Europos Sąjungoje atitinka Lietuvos Respublikoje taikomus įstatymus ir kitus teisės aktus ir kad nesuteikėme ne audito paslaugų, kurios yra draudžiamos pagal Reglamento (ES) Nr. 537/2014 5 straipsnio 1 dalį, atsižvelgiant į Reglamento (ES) Nr. 537/2014 išimtis, patvirtintas Lietuvos Respublikos finansinių ataskaitų audito ir kitų užtikrinimo paslaugų įstatyme.

Ne audito paslaugos, kurias laikotarpiu nuo 2025 m. sausio 1 d. iki 2026 m. balandžio 3 d. suteikėme Bendrovei ir jos kontroliuojamosioms įmonėms, yra atskleistos konsoliduotųjų finansinių ataskaitų aiškinamojo rašto 6.3 pastaboje.

Mūsų audito metodika

Apžvalga



Bendras reikšmingumo lygis Grupei 3 146 tūkst. Eur.

Atlikome Bendrovės atskirųjų finansinių ataskaitų auditą ir specialiąsias procedūras jos patrunuojamųjų įmonių „B10 biurai“ UAB ir „B10 apartamentai“ UAB reikšmingiems ilgalaikio turto straipsniam. Mūsų auditas apėmė iš esmės visas Grupės pajamas ir turtą.

Patirtų žalų įsipareigojimų vertinimas

Planuodami auditą nustatėme reikšmingumo lygį ir įvertinome reikšmingo iškraipymo konsoliduotose finansinėse ataskaitose rizikas. Būtent, atsižvelgėme į tas sritis, kuriose vadovybė priėmė subjektyvius sprendimus, pavyzdžiui, sprendimus dėl reikšmingų apskaitinių įverčių, kuriems nustatyti buvo remtasi prielaidomis ir atsižvelgta į būsimus įvykius, kurie savo prigimtimi yra neapibrėžti. Kaip ir visų kitų mūsų auditų metu, įvertinome vadovybės vidaus kontrolės procedūrų nesilaikymo riziką, taip pat, be kitų

dalykų, įvertinome, ar buvo tam tikrą tendencingumą patvirtinančių įrodymų, kurie liudytų apie reikšmingo iškraipymo dėl apgaulės riziką.

Reikšmingumo lygis

Mūsų audito apimčiai įtakos turėjo mūsų taikomas reikšmingumo lygis. Audito paskirtis – gauti pakankamą užtikrinimą dėl to, ar konsoliduotose finansinėse ataskaitose nėra reikšmingų iškraipymų. Iškraipymai gali atsirasti dėl apgaulės ar klaidos. Iškraipymai yra laikomi reikšmingais, jei galima pagrįstai numatyti, kad kiekvienas atskirai ar visi kartu jie turės įtakos konsoliduotųjų finansinių ataskaitų naudotojų priimamiems ekonominiams sprendimams remiantis šiomis konsoliduotomis finansinėmis ataskaitomis.

Remdamiesi savo profesiniu sprendimu nustatėme tam tikras kiekybines ribas reikšmingumo lygiui, įskaitant bendrą Grupės reikšmingumo lygį konsoliduotoms finansinėms ataskaitoms kaip visumai, kuris pateiktas lentelėje toliau. Šios kiekybinės ribos kartu su kokybiniais aspektais padėjo mums apibrėžti audito apimtį bei audito procedūrų pobūdį, atlikimo laiką ir aprėptį, taip pat įvertinti kiekvieno atskirai ir visų kartu iškraipymų, jei tokių buvo, poveikį konsoliduotoms finansinėms ataskaitoms kaip visumai.

| | |
|--|---|
| Bendras reikšmingumo lygis Grupei | 3 146 tūkst. Eur (2024 m. 2 600 tūkst. Eur) |
| Kaip mes jį nustatėme | Apytiksliai 5 % Grupės pelno prieš apmokestinimą |
| Taikyto reikšmingumo lygio išaiškinimas | <p>Kaip pagrindinį kriterijų reikšmingumo lygiui nustatyti pasirinkome pelną prieš apmokestinimą, nes, mūsų nuomone, finansinių ataskaitų naudotojai dažniausiai remiasi būtent šiuo kriterijumi, norėdami įvertinti Grupės veiklos rezultatus, ir tai yra bendrai priimtas kriterijus.</p> <p>Pasirinkome 5 % reikšmingumo rodiklį, kuris yra priimtinas šio kriterijaus kiekybinio reikšmingumo lygio ribose.</p> |

Sutarėme su Audito komitetu, kad informuosime jį apie audito metu nustatytus iškraipymus, viršijančius 157 tūkst. Eur sumą, taip pat apie iškraipymus, nesiekiančius šios sumos, apie kuriuos, mūsų nuomone, būtina informuoti dėl kokybinių priežasčių.

Pagrindiniai audito dalykai

Pagrindiniai audito dalykai – tai dalykai, kurie mūsų profesiniu sprendimu buvo svarbiausi atliekant einamojo laikotarpio konsoliduotųjų finansinių ataskaitų auditą. Šiuos dalykus nagrinėjome atlikdami konsoliduotųjų finansinių ataskaitų kaip visumos auditą ir formuluodami apie jas savo nuomonę, todėl apie šiuos dalykus mes nepareiškiame jokios atskiros savo nuomonės.

Pagrindinis audito dalykas

Kaip audito metu nagrinėjome pagrindinį audito dalyką

Patirtų žalų įsipareigojimų vertinimas

Žr. finansinių ataskaitų 5, 6.3, 26, 30 pastabas.

2025 m. gruodžio 31 d. patirtų žalų įsipareigojimai (PŽĮ) įvertinti suma, lygia 190 912 tūkst. Eur, kuri sudaro 53 % Grupės visų įsipareigojimų.

Vertindama patirtų žalų įsipareigojimus, vadovybė turėjo nustatyti būsimųjų pinigų srautų dabartinę vertę iki 2025 m. gruodžio 31 d. įvykusioms žaloms, taip pat rizikos koregavimą dėl nefinansinės rizikos, kylančios iš minėtų pinigų srautų neapibrėžtumo.

Vertindama patirtų žalų įsipareigojimus remiantis patirtomis, bet dar nepraneštomis žalomis ir praneštomis anuiteto žalomis, vadovybė turėjo priimti profesinius sprendimus, taip pat taikyti sudėtingas ir subjektyvias prielaidas, ypač toms draudimo rūšims, kurių ilgesni draudimo žalos laikotarpiai, pavyzdžiui, transporto priemonių valdytojų civilinės atsakomybės draudimas. Tai ypač aktualu kūno sužalojimo žaloms, įskaitant anuitetus.

Dėl pirmiau aprašytų priežasčių turėjome skirti daugiau dėmesio pakankamų ir tinkamų audito įrodymų surinkimui dėl patirtų žalų įsipareigojimų sumos. Todėl šią sritį pasirinkome kaip pagrindinį audito dalyką.

Patikrinome Grupės apskaitos principus, taikytus PŽĮ vertinimui, ir įvertinome taikytų principų bei metodologijos atitikį 17-ojo TFAS reikalavimams.

Įgijome supratimą apie PŽĮ nustatymo procesą ir įvertinome, kaip šiame procese taikomos vidaus kontrolės priemonės.

Išanalizavome ir įvertinome pagrindines aktuarines prielaidas bei metodus, kuriuos Grupė naudojo PŽĮ vertinime. Pagal dydį ar klaidos riziką pasirinktai draudimo produktų imčiai atlikome nepriklausomą PŽĮ likučio apskaičiavimą.

Patvirtinome pagrindinių ataskaitų, apimančių duomenis, kuriuos Grupė naudojo apskaičiuojant PŽĮ, tikslumą ir išsamumą bei palyginome jų duomenis su pirminiais dokumentais.

Pirmiau nurodytoms procedūroms atlikti pasitelkėme savo aktuarus.

Taip pat įvertinome finansinėse ataskaitose atskleistos informacijos, susijusios su PŽĮ, tikslumą ir išsamumą, atsižvelgiant į reikalavimus, numatytus Tarptautiniuose finansinės atskaitomybės standartuose, patvirtintuose taikyti Europos Sąjungoje.

Kaip pritaikėme Grupės audito apimtį

Audito apimtį pritaikėme taip, kad mūsų atlikti darbai būtų pakankami, kad galėtume pareikšti savo nuomonę apie konsoliduotąsias finansines ataskaitas kaip visumą, atsižvelgiant į Grupės struktūrą, apskaitos procesus ir kontrolės priemones, taip pat į verslo sektorių, kuriame Grupė vykdo savo veiklą.

Grupės audito tikslams, remdamiesi mūsų atliktu rizikos ir reikšmingumo vertinimu, nustatėme, kad pilnos apimties auditas reikalingas tik Bendrovei. Be to, atlikome specialias procedūras patronuojamųjų įmonių investicinio turto ir ilgalaikio materialiojo turto straipsniams. Mūsų auditas apėmė iš esmės visas Grupės pajamas ir Grupės turta.

Išvada apie kitą informaciją, įskaitant konsoliduotąją vadovybės ataskaitą

Už kitą informaciją yra atsakinga vadovybė. Kita informacija apima konsoliduotąją vadovybės ataskaitą (tačiau neapima konsoliduotųjų finansinių ataskaitų ir mūsų auditoriaus išvados apie šias konsoliduotąsias finansines ataskaitas).

Mūsų nuomonė apie konsoliduotąsias finansines ataskaitas neapima kitos informacijos, įskaitant konsoliduotąją vadovybės ataskaitą.

Mums atliekant konsoliduotųjų finansinių ataskaitų auditą mūsų atsakomybė – perskaityti pirmiau minėtą kitą informaciją ir įvertinti, ar yra reikšmingas nesuderinamumas tarp kitos informacijos ir konsoliduotųjų finansinių ataskaitų ar per auditą mūsų įgytų žinių ir ar kitaip nepaaiškėja, kad šioje kitoje informacijoje yra reikšmingų iškreipimų.

Konsoliduotosios vadovybės ataskaitos atžvilgiu mes įvertinome, ar joje atskleista Lietuvos Respublikos įmonių ir įmonių grupių atskaitomybės įstatyme reikalaujama informacija.

Remiantis audito metu atliktais darbais, mūsų nuomone:

- informacija, pateikta konsoliduotojoje vadovybės ataskaitoje už finansinius metus, už kuriuos parengtos konsoliduotosios finansinės ataskaitos, atitinka duomenis, pateiktus konsoliduotose finansinėse ataskaitose; ir
- konsoliduotoji vadovybės ataskaita yra parengta laikantis Lietuvos Respublikos įmonių ir įmonių grupių atskaitomybės įstatyme numatytų reikalavimų.

Be to, privalome informuoti, ar, atsižvelgiant į audito metu gautą informaciją ir įgytą supratimą apie Grupę bei jų aplinką, nustatėme reikšmingų iškreipimų konsoliduotojoje vadovybės ataskaitoje ir kitoje informacijoje. Šiuo atžvilgiu nėra nieko, apie ką turėtume informuoti.

Vadovybės ir už valdymą atsakingų asmenų atsakomybė už konsoliduotąsias finansines ataskaitas

Vadovybė yra atsakinga už konsoliduotųjų finansinių ataskaitų, kurios pateikia tikrą ir teisingą vaizdą pagal Tarptautinius finansinės atskaitomybės standartus, patvirtintus taikyti Europos Sąjungoje, parengimą bei už tokią vidaus kontrolės sistemą, kuri, vadovybės nuomone, yra būtina konsoliduotųjų finansinių ataskaitų parengimui be reikšmingų iškreipimų, galinčių atsirasti dėl apgaulės ar klaidos.

Rengdama konsoliduotąsias finansines ataskaitas vadovybė privalo įvertinti Grupės gebėjimą toliau tęsti veiklą ir, jei taikytina, atskleisti dalykus, susijusius su veiklos tęstinumu ir veiklos tęstinumo apskaitos principo taikymu, išskyrus tuos atvejus, kai vadovybė ketina likviduoti Grupę ar nutraukti jų veiklą arba yra priversta tai padaryti, neturėdama jokios kitos realios alternatyvos.

Už valdymą atsakingi asmenys privalo prižiūrėti Grupės konsoliduotųjų finansinių ataskaitų rengimo procesą.

Auditoriaus atsakomybė už konsoliduotųjų finansinių ataskaitų auditą

Mūsų tikslas – gauti pakankamą užtikrinimą dėl to, ar konsoliduotosios finansinės ataskaitos kaip visuma nėra reikšmingai iškraipytos dėl apgaulės ar klaidos, ir parengti auditoriaus išvadą, kurioje pateikiama mūsų nuomonė. Pakankamas užtikrinimas – tai aukšto lygio užtikrinimas, tačiau jis nėra garantija, kad auditas, atliktas pagal TAS, visada atskleis reikšmingą iškraipymą, jei toks yra.

Iškraipymai, galintys atsirasti dėl apgaulės ar klaidos, laikomi reikšmingais, jei galima pagrįstai numatyti, kad kiekvienas atskirai ar visi kartu jie gali turėti įtakos konsoliduotųjų finansinių ataskaitų naudotojų ekonominiams sprendimams, priimamiems remiantis šiomis konsoliduotomis finansinėmis ataskaitomis.

Atlikdami auditą pagal TAS, viso audito metu priimame profesinius sprendimus ir vadovaujamės profesinio skepticizmo principu. Taip pat:

- nustatome ir įvertiname konsoliduotųjų finansinių ataskaitų reikšmingo iškraipymo dėl apgaulės ar klaidos rizikas, suplanuojame ir atliekame procedūras kaip atsaką į tokias rizikas ir surenkame audito įrodymus, kurie suteikia pakankamą ir tinkamą pagrindą mūsų audito nuomonei. Reikšmingo iškraipymo dėl apgaulės neaptikimo rizika yra didesnė nei reikšmingo iškraipymo dėl klaidos neaptikimo rizika, nes apgaule gali būti sukčiavimas, klastojimas, tyčinis praleidimas, klaidingas aiškinimas arba vidaus kontrolės procedūrų nesilaikymas;
- išsiaiškiname su auditu susijusią vidaus kontrolę, kad galėtume parengti esant konkrečioms aplinkybėms tinkamas audito procedūras, tačiau ne tam, kad galėtume pareikšti nuomonę apie Grupės vidaus kontrolės efektyvumą;
- įvertiname taikomų apskaitos principų tinkamumą bei vadovybės naudojamų apskaitinių įverčių ir susijusių atskleidimų pagrįstumą;
- padarome išvadą dėl vadovybės taikomo veiklos tęstinumo apskaitos principo tinkamumo ir dėl to, ar, remiantis surinktais audito įrodymais, egzistuoja reikšmingas neapibrėžtumas, susijęs su įvykiais ar sąlygomis, dėl kurių gali kilti reikšmingų abejonių dėl Grupės gebėjimo tęsti veiklą. Jeigu padarome išvadą, kad toks reikšmingas neapibrėžtumas egzistuoja, auditoriaus išvadoje privalome atkreipti dėmesį į susijusius atskleidimus konsoliduotose finansinėse ataskaitose arba, jei tokių atskleidimų nepakanka, privalome modifikuoti savo nuomonę. Mūsų išvados pagrįstos audito įrodymais, surinktais iki auditoriaus išvados išleidimo dienos. Tačiau būsimi įvykiai ar sąlygos gali lemti, kad Grupė negalės toliau tęsti savo veiklos;
- įvertiname bendrą konsoliduotųjų finansinių ataskaitų pateikimą, struktūrą ir turinį, įskaitant atskleidimus, ir tai, ar konsoliduotose finansinėse ataskaitose pagrindžiantys sandoriai bei įvykiai pateikti taip, kad atitiktų teisingo pateikimo koncepciją;

- planuojame ir atliekame grupės auditą, kad surinktume pakankamų ir tinkamų audito įrodymų dėl Grupės ūkio subjektų ar verslo vienetų finansinės informacijos, kurių pagrindu pareiškiame nuomonę apie konsoliduotąsias finansines ataskaitas. Esame atsakingi už vadovavimą grupės audito tikslais atliekamiems audito darbams, jų priežiūrą ir peržiūrą. Tik mes atsakome už mūsų pareikštą audito nuomonę.

Mes, be kitų dalykų, informuojame už valdymą atsakingus asmenis apie planuojamą audito apimtį, audito atlikimo laiką ir reikšmingus pastebėjimus audito metu, įskaitant visus svarbius vidaus kontrolės trūkumus, kuriuos nustatome audito metu.

Be to, už valdymą atsakingiems asmenims patvirtiname, kad laikėmės visų svarbių etikos reikalavimų dėl nepriklausomumo, taip pat informuojame juos apie visus ryšius ir kitus dalykus, kurie galėtų būti pagrįstai vertinami kaip turintys įtakos mūsų nepriklausomumui ir, jei reikia, apie veiksmus, kurių ėmėmės siekdami pašalinti grėsmes, ir taikytas apsaugos priemones.

Iš visų dalykų, apie kuriuos informavome už valdymą atsakingus asmenis, išskyrėme tuos, kurie buvo svarbiausi atliekant einamojo laikotarpio konsoliduotųjų finansinių ataskaitų auditą ir kurie dėl to laikomi pagrindiniais audito dalykais. Šiuos dalykus aprašome savo auditoriaus išvadoje, nebent pagal įstatymą ar kitą teisės aktą būtų draudžiama juos viešai atskleisti arba, labai retomis aplinkybėmis, nustatome, kad dalykas neturėtų būti pateikiamas mūsų išvadoje dėl to, kad galime pagrįstai tikėtis, jog neigiamos tokio atskleidimo pasekmės nusvers visuomenės gaunamą naudą.

Išvada dėl kitų teisinių ir priežiūros reikalavimų

Paskyrimas

Grupės auditoriais pirmą kartą buvome paskirti 2023 m. balandžio 26 d. periodui nuo 2024 iki 2028. Mūsų paskyrimas ir visas nenutrūkstamo užduoties vykdymo laikotarpis apima 2 metus. Mūsų paskyrimas už metus, pasibaigusius 2025 gruodžio 31 d., buvo patvirtintas 2023 balandžio 26 d. akcininko nutarimu.

Audito, kurį atlikus išleista ši nepriklausomo auditoriaus išvada, pagrindinis audito partneris yra Rimvydas Jogėla.

Uždarosios akcinės bendrovės „PricewaterhouseCoopers“ vardu

Rimvydas Jogėla

Partneris

Auditoriaus pažymėjimo Nr.000457

Vilnius, Lietuvos Respublika

2026 m. balandžio 3 d.

Elektroniniu auditoriaus parašu pasirašoma tik Nepriklausomo auditoriaus išvada.

1. Konsoliduotoji vadovybė ataskaita

1.1. Ataskaitinis laikotarpis, kuriam parengta konsoliduota vadovybės ataskaita

2025 m. sausio 1 d. – gruodžio 31 d.

1.2. Veiklos ir rezultatų apžvalga

1.2.1. Apie Grupę

Esame didžiausia ir ilgiausią patirtį turinti ne gyvybės draudimo įmonių grupė Baltijos šalyse – 2021 m. minėjome savo veiklos šimtmetį. Priklausome vienai didžiausių Vidurio ir Rytų Europos draudimo grupių PZU SA. Mūsų pagrindinės veiklos sritys – transporto priemonių ir su jų valdymu susijusios civilinės atsakomybės, turto ir žmogaus draudimo paslaugų teikimas privatiems ir verslo klientams Lietuvoje ir Estijoje. Pagal rinkos dalį Lietuvoje išliekame neabejotini lyderiai – mūsų rinkos dalis augo penktus metus iš eilės, 2025 m. sudarė 30,3 proc., o tai reiškia, kad kas trečias Lietuvos gyventojas pasirenka draustis pas mus. Mūsų rinkos dalis Estijoje 2025 m. buvo 14,6 proc. – ten buvome trečia pagal dydį draudimo bendrovė vertinant pagal rinkos dalies dydį. Iš visų Lietuvoje ir Estijoje veikiančių draudikų išsiskiriame itin saugia kapitalo pozicija ir tuo, kad išlaikome aukštą ir stabilų mokumo rodiklį.

Lietuvoje turime apie 80 padalinių tiek didžiuosiuose, tiek mažesniuose miestuose ir miesteliuose, taip pat – elektroninę parduotuvę. Estijoje turime 4 padalinius ir elektroninę parduotuvę. Turime profesionalų klientų aptarnavimo centrą ir elektroninę savitarnos svetainę, kurioje klientai gali patogiai registruoti žalas ir tvarkyti kitas su draudimu susijusias paslaugas.

AB „Lietuvos draudimas“ yra žinomiausias draudimo prekės ženklas Lietuvoje – jį atpažįsta 92 proc. gyventojų, o beveik pusė rinkos (48 proc.) svarsto rinktis būtent mus (Prekės ženklo tyrimas 2025, KOG). Klientai mus vertina kaip stiprius draudimo specialistus, išsiskiriančius objektyviu nuostolių vertinimu, sklandžiu žalų tvarkymu ir greitai sprendimų priėmimu. Mūsų tikslas – kad net ir susidūrus su gyvenimo nesklandumais klientų kasdienybė galėtų tęstis kuo įprasciau: be nereikalingo streso, su aiškia pagalba tada, kai jos labiausiai reikia.

Misija ir vertybės

Misija. Dirbame tam, kad jūsų ateitis būtų saugi ir rami.

Vertybės. AB „Lietuvos draudimas“ savo veikloje vadovaujasi trimis vertybėmis:

- Noras laimėti klientų, darbuotojų ir akcininkų labui;
- Laisvė veikti, įgalinanti smalsumą ir lyderystę kuriant inovacijas rinkoje;
- Bendradarbiavimas, pagrįstas skaidria, sąžininga ir efektyvia partneryste.

1.2.2. Akcininkai ir struktūra

AB „Lietuvos draudimas“ priklauso Lenkijos draudimo įmonei „Powszechny Zakład Ubezpieczeń Spółka Akcyjna“ (toliau – PZU SA, PZU arba PZU grupė). Ši įmonė 2025 m. valdė 100 proc. AB „Lietuvos draudimas“ akcijų. PZU grupė yra viena didžiausių draudimo bendrovių Centrinėje ir Rytų Europoje, turinti daugiau nei 200 metų istoriją ir daugiau nei 22 milijonus klientų. PZU grupė siūlo platų draudimo paslaugų spektrą – gyvybės, turto, sveikatos, civilinės atsakomybės ir kt., taip pat valdo investicinius ir pensijų fondus. Ji įtraukta į Varšuvos vertybinių popierių biržos sąrašą ir yra viena finansiškai stipriausių draudimo bendrovių regione.

AB „Lietuvos draudimas“ centrinė būstinė yra įsikūrusi J. Basanavičiaus g. 10, Vilniuje. Per 2025 m. neįsigijome, neperleidome ir 2025 m. gruodžio 31 d. neturėjome savų akcijų. Turime filialą Estijoje, įregistruotą pavadinimu „Lietuvos Draudimas AB Eesti filiaal“ (įmonės kodas 12831829, registruotos buveinės adresas: Parnu mnt. 141, Talinas, Estija), ir dvi patronuojamąsias įmones: UAB „B10 biurai“ (įmonės kodas 306272437, registruotos buveinės adresas: J. Basanavičiaus g. 10, Vilnius) ir UAB „B10 apartamentai“ (įmonės kodas 306272533, registruotos buveinės adresas: J. Basanavičiaus g. 10, Vilnius).

1.2.3. Rinkos apžvalga

Lietuvos rinkos apžvalga

Remiantis Lietuvos banko duomenimis, šalies ne gyvybės draudimo rinkoje (įskaitant šalyje veikiančius užsienio draudimo įmonių filialus) 2025 m. buvo pasirašyta 1,3 mlrd. eurų draudimo įmokų, bendras pasirašytų įmokų augimas, palyginti su 2024 m., siekė 10,1 proc. Spartų augimą lėmė komercinio transporto priemonių valdytojų privalomojo civilinės atsakomybės, gyventojų turto ir sausumos transporto priemonių kasko draudimo rūšys, taip pat papildomas savanoriškas sveikatos draudimas.

Transporto priemonių valdytojų privalomasis civilinės atsakomybės draudimas išliko didžiausia ne gyvybės draudimo rūšimi – 2025 m. sugeneravo 383 mln. eurų pasirašytų įmokų, kurios sudarė 29 proc. visų ne gyvybės draudimo rinkos įmokų. Gyventojų segmente pasirašytų įmokų suma padidėjo 2 proc., verslo segmente ši draudimo rūšis augo 16,5 proc.

Sausumos transporto priemonių kasko draudimo rūšis, kurioje 2025 m. buvo pasirašyta 304 mln. eurų įmokų, sudarė 23 proc. visos ne gyvybės draudimo rinkos. Gyventojų segmente ši draudimo rūšis augo 12,8 proc., verslo segmente pasirašytos įmokos padidėjo 2 proc.

Turto draudimo srityje buvo pasirašyta 305 mln. eurų įmokų, ši draudimo rūšis sudarė 23 proc. visų ne gyvybės draudimo įmokų. Gyventojų turto draudimo pasirašytos įmokos augo 17,3 proc., verslo segmente – 7,6 proc.

Kartu šios trys pagrindinės draudimo rūšys – transporto privalomasis, kasko ir turto draudimas – pagal pasirašytas įmokas sudarė didžiąją dalį (74 proc.) visos Lietuvos ne gyvybės draudimo rinkos. Prie rinkos augimo taip pat reikšmingai prisidėjo papildomas savanoriškas sveikatos draudimas – 2025 m. pasirašyta 136 mln. eurų šios rūšies draudimo įmokų, 12 proc. daugiau nei 2024 m.

AB „Lietuvos draudimas“ 2025 m. Lietuvos rinkoje pasirašė 405 mln. eurų draudimo įmokų – 10,8 proc. daugiau nei 2024 m. Gyventojų segmente pasirašytų įmokų suma augo 13,5 proc., verslo segmente – 7,6 proc. Išlaikėme lyderio poziciją Lietuvos ne gyvybės draudimo rinkoje, augdami sparčiau negu rinka penktus metus iš eilės ir užimdami 30,3 proc. rinkos dalį.

Estijos rinkos apžvalga

Estijos ne gyvybės draudimo rinkoje 2025 m. pasirašyta 589 mln. eurų draudimo įmokų, 2 proc. mažiau nei 2024 m. Per šį laikotarpį AB „Lietuvos draudimas“ Estijos filialas pasirašė 86 mln. eurų draudimo įmokų, 8,1 proc. mažiau nei prieš metus. Filialo rinkos dalis sumažėjo beveik 1 procentiniu punktu. Pagrindinė to priežastis – agresyvi konkurentų kainodaros strategija. Nepaisant draudimo įmokų sumažėjimo, Estijos filialas išliko trečias pagal dydį Estijos ne gyvybės draudimo rinkoje.

Bendra per laikotarpį išmokėtų žalų suma sudarė 333 mln. eurų, 1,8 proc. mažiau nei praėjusiais metais (2024 m. – 339 mln. eurų). AB „Lietuvos draudimas“ Estijos filialas per šį laikotarpį išmokėjo 46 mln. eurų žalų, 4,5 proc. mažiau nei 2024 m. Šiam sumažėjimui įtakos turėjo palankios žiemos sąlygos ir mažesnis žalų dažnis.

Bendra Estijos rinka 2025 m. labiausiai smuko dviejuose pagrindiniuose segmentuose: KASKO draudimo, kuris sumažėjo 8,4 proc., arba 13,3 mln. eurų, ir privalomojo transporto priemonių valdytojų civilinės atsakomybės draudimo, kuris sumažėjo 10,2 proc., arba 11,4 mln. eurų. Kituose draudimo segmentuose bendras augimas siekė 6,1 proc., AB „Lietuvos draudimas“ Estijos filialo draudimo įmokų augimas sudarė 2 proc. Tai susiję su sveikatos priežiūros įstaigų bendrosios civilinės atsakomybės produktu – 2024 m. šį produktą siūlė tik mūsų Estijos filialas, tačiau nuo 2025 m. spalio rinkoje atsirado naujas teikėjas.

2025 m. pabaigoje Estijos ne gyvybės draudimo sektoriuje veikė 13 bendrovių. Keturi didžiausi draudikai kartu sudarė 65 proc. rinkos dalies (tuo pačiu laikotarpiu praėjusiais metais – 67 proc.), o tai rodo itin stiprią konkurenciją rinkos lyderių segmente.

1.2.4. Finansiniai rezultatai

2025 m. kartu su Estijos filialu pasirašėme 491,2 mln. eurų ne gyvybės draudimo įmokų ir, palyginti su 459,1 mln. eurų pasirašytų įmokų 2024 m., pasiekėme 7 proc. augimą. Ne gyvybės draudimo įmokos Lietuvos draudimo rinkoje augo, o Estijos draudimo rinkoje sumažėjo, palyginti su praėjusiais metais.

Abiejose savo rinkose dirbome pelningai. Grynas pelnas, įskaitant Estijos filialo rezultata, 2025 m. siekė 54,8 mln. eurų (2024 m. – 45,4 mln. eurų). 2025 m. Grupės veikla buvo pelninga tiek vykdant ne gyvybės draudimo veiklą, tiek valdant investicijų portfelį.

Mūsų draudimo paslaugos rezultatas per 2025 m. sudarė 56,7 mln. eurų (2024 m. – 46 mln. eurų). Sėkmingą ne gyvybės draudimo veiklos rezultata ir stabilų pelną lėmė toliau augusios draudimo pajamos, kurios yra didelio mūsų prekės ženklų žinomumo ir klientų pasitenkinimo bei rizikos vertinimo meistriškumo pasekmė. Prie pelningumo išlaikymo taip pat prisidėjo sumažėjęs žalų dažnis, švelnesnės oro sąlygos, nuolatinė fiksuotų sąnaudų ir žalų kaštų kontrolė bei efektyvumo didinimo veiksmai.

2025 m. tęsėme konservatyvią investavimo politiką, koncentruodami investicijas į Europos vyriausybės skolos vertybinius popierius ir saugius stiprių įmonių vertybinius popierius. 2025-ieji, vertinant investicinę veiklą, taip pat buvo sėkmingi. Iš investicinės veiklos AB „Lietuvos draudimas“ kartu su Estijos filialu uždirbo 13,6 mln. eurų pelno (2024 m. – 9,5 mln. eurų).

Kartu su Estijos filialu 2025 m. klientams atlyginome 242 mln. eurų ne gyvybės draudimo nuostolių, t. y. tiek pat, kaip ir ankstesniais metais.

2025 m. AB „Lietuvos draudimas“ pelno mokesčio sąnaudos padidėjo 17 proc. ir sudarė 8,2 mln. eurų (2024 m. – 7 mln. eurų).

Išsamią finansinę informaciją apie mūsų veiklą galima rasti 2025 m. Mokumo ir finansinės padėties ataskaitoje ir finansinių ataskaitų rinkinyje svetainėje ld.lt.

1.2.5. Veiklos tyrimai ir plėtra

Pasirašytos įmokos daugiausia augo dėl privataus turto ir komercinio transporto civilinės atsakomybės draudimo produktų. Mūsų komanda 2025 m. ypač daug dėmesio skyrė klientų aptarnavimo kokybei – tobulino ir plėtė esamas programas ir priemones, kad jos būtų inovatyviausios rinkoje ir atlieptų klientų poreikius. Be to, ieškojome sprendimų, kaip draudimo paslaugas suteikti patogiau, greičiau ir paprasčiau, o žalas atlyginti dar sparčiau ir tvarkingiau. Mūsų ateities prioritetai – tolesnis procesų skaitmenizavimas ir dar geresnis augančio duomenų kiekio valdymas klientų ir organizacijos naudai.

2025-ieji žymėjo naujo 2025–2027 m. strateginio ciklo pradžią. Naujoje strategijoje pagrindinis dėmesys skiriamas klientų patirties gerinimui, tolesniam procesų tobulinimui ir inovacijų diegimui, augimui ir tobulėjimui, didinant savo, kaip darbdavio, patrauklumą finansų sektoriuje, ir tvaraus finansinio augimo užtikrinimui.

2025 m. daug dėmesio skyrėme pasirengimui teisės aktų pokyčiams – ėmėmės veiksmų dėl atitikties naujai įsigaliosiantiems teisės aktams ir jau galiojančių teisės aktų pakeitimams. To pasekoje birželio mėnesį pagerinome savo skaitmeninių kanalų prieinamumą ne tik neįgaliesiems, bet ir vyresnio amžiaus žmonėms ir tiems, kurie patiria laikinų ar nuolatinių funkcinių apribojimų. Antroje metų pusėje daug pastangų skyrėme pasirengimui Saugumo įnašo įstatymo įgyvendinimui: savo sistemas pritaikėme sėkmingam startui, be to, užtikrinome sklandžią komunikaciją ir klientų informavimą apie pasikeitimus.

AB „Lietuvos draudimas“ visuomet siekia būti šalia savo klientų, kai nutinka nelaimės. 2025 m. žengėme dar vieną žingsnį pirmyn – nuo žalos kompensavimo pereiname prie žalos prevencijos. Tai viena iš mūsų strateginių 2025–2027 m. iniciatyvų. Norime padėti žmonėms išvengti nuostolių, užuot tiesiog tikintis, kad jie užklups. 2025 m. vykdėme dvi bandomąsias iniciatyvas šioje srityje. Viena iš jų buvo būsto apžiūra klientų namuose ir rekomendacijų, kaip būtų galima išvengti žalų, teikimas. Automobilių techninę apžiūrą privalome atlikti reguliariai, bet namų techninę apžiūrą dar nėra įprastas dalykas, dažnai pradedame imtis veiksmų, kai jau būna per vėlu. Projekto metu klientai galėjo nemokamai pasitikrinti šildymo sistemą, židinius, katilus, elektros skydinę, vandens ir nuotekų sistemas. Taip pat surengėme prevencinę kasko draudimo akciją „Svarbiausias švilpukas gyvenime“. Lietuvos keliuose kiekvienais metais įvyksta daugybė eismo įvykių, dalis jų – dėl susidūrimų su laukiniais gyvūnais. Mūsų statistika rodo, kad vien 2025 m. dėl susidūrimų su gyvūnais klientai į mus kreipėsi daugiau nei 1 600 kartų. AB „Lietuvos draudimas“ atlikto tyrimo duomenimis, net 64 proc. vairuotojų teigia bijantys kelyje susidurti su gyvūnais. Norėdami sumažinti tokių žalų skaičių ir suteikti klientams daugiau ramybės, kvietėme kasko draudimą turinčius Šiaulių miesto skyriaus klientus nemokamai pasiimti ir naudoti ultragarsinius švilpukus. Šie švilpukai – nedideli įrenginiai, padedantys laukiniams gyvūnams laiku išgirsti artėjantį automobilį ir pasitraukti nuo kelio. Tikimės, kad šis bandomasis projektas padės ne tik sumažinti žalų, patiriamų susiduriant su gyvūnais keliuose, skaičių, bet ir didinti pačių vairuotojų sąmoningumą ir atsakingumą vairuojant tamsiu paros metu. Taip pat tiek Lietuvoje, tiek Estijoje viešojoje erdvėje aktyviai kalbėjome apie klientų patiriamas žalas ir kaip jų išvengti.

Daug dėmesio skyrėme draudimo produktų tobulinimui, ypač – sveikatos ir asmens draudimui. Privatiems klientams buvo parengtos atskiros sveikatos draudimo taisyklės, į kurias įtrauktos tik jiems aktualios rizikų grupės. Tikimės, kad šis pokytis palengvins klientų kasdieną ir suteiks daugiau aiškumo ir patogumo. Taip pat vykdėme sveikatos draudimo kampaniją, siekdami padėti žmonėms suprasti, kad rūpintis sveikata – tai ne prabanga, o būtinybė. Kaip ir kasmet, buvo peržiūrėtos ir pakoreguotos asmens draudimo sąlygos, siekiant geriau atliepti klientų poreikius. Pažymėtina, kad pirmą kartą kartu su UAB „PZU Lietuva gyvybės draudimas“, sujungėme du ne gyvybės ir gyvybės draudimo produktus. Asmens draudimu apdraustam asmeniui, kurio amžius sutarties pratęsimo (sudarymo) metu buvo iki 39 m. imtinai, dovanojome papildomą 5 000 eurų gyvybės draudimo apsaugą, kuri kartu su asmens draudimu galiojo visus metus. Kasko draudimo klientams suteikėme daugiau laisvės renkantis draudimą, kad geriau atlieptume jų poreikius. Privalomojo vairuotojų draudimo klientams dovanojome galimybę po avarijos nemokamai pasinaudoti pakaitiniu automobiliu. Būsto draudimo klientams, kaip ir praėjusiais metais, turėjome specialų pasiūlymą senjorams: jie kartu su būsto draudimu galėjo nemokamai gauti civilinės atsakomybės draudimą ir skubios pagalbos namuose paslaugą. Taip pat gerokai padidinome klientų civilinės atsakomybės draudimo sumas, reaguodami į vis dažniau pasitaikančias dideles žalas daugiabučiuose.

2025 m. ir toliau plėtėme savitarnos galimybes. Patobulinome savitarnos funkcijas: suteikėme galimybę klientams bet kada paprastai ir patogiai įkelti ir papildyti savo draudžiamo būsto ir jame esančio turto nuotraukas savitarnos svetainėje ir mobiliojoje programėlėje. Lietuvoje apie 76 proc., Estijoje apie 72,5 proc. privačių klientų aktyviai naudojami žali registravimo galimybės savitarnos svetainėje. Automatizuoti procesai klientams ypač patogūs, kai žala yra masinė – patirta dėl audros, plikledžio ir pan., nes informacija pateikiama paprastai, o mažareikšmius nuostolius galima sureguliuoti itin greitai. Atsižvelgdami į padidėjusią stichinių nelaimių riziką, šias ir kitas inovacijas ketiname plėsti. 2025 m. toliau stiprinome partnerystes su autoservisais, kad privalomosios transporto priemonių civilinės atsakomybės ir kasko draudimų klientams galėtume teikti aukštesnės kokybės paslaugas ir patogesnį aptarnavimą.

2025 m. įvyko reikšmingų pasikeitimų vadovų komandoje. Generalinis direktorius ir valdybos pirmininkas Kęstutis Šerpytis po 29 metų vadovavimo pasitraukė iš aktyvaus vadovavimo ir, siekiant organizacijos veiklos tęstinumo, pradėjo eiti generalinio direktoriaus patarėjo pareigas. Generaliniu direktoriumi tapo Simonas Lisauskas. Su AB „Lietuvos draudimas“ S. Lisauską sieja ilgametė karjera – prie AB „Lietuvos draudimas“ jis prisijungė 2011 m. ir joje įgijo įvairiapusės patirties eidamas įvairias pareigas. Pastaruosius septynerius metus Simonas Lisauskas vadovavo Verslo klientų departamentui, buvo valdybos narys. Teisės departamento vadovės pareigas pradėjo eiti Gerda Petrikienė, iki šiol dirbusi atitiktis pareigūne ir vyresniąja teisininke. Ji pakeitė ilgametį Teisės departamento vadovą Vidmantą Maksimaitį, nusprendusį baigti savo profesinę veiklą Grupėje. Taip pat prie valdybos komandos prisijungė naujas Finansų departamento vadovas Rafal Piotr Rybkowski, turintis ilgametę patirtį finansų srityje tarptautinėse bendrovėse. Jis jau yra dirbęs finansų vadovu PZU grupės įmonėse Baltijos šalyse 2014–2020 m., todėl puikiai išmano draudimo verslą ir regioninį kontekstą.

Klientai ir jų patirtis

2025 m. pabaigoje Lietuvoje turėjome 677 832 unikalius klientus (639 484 fiziniai asmenys ir 38 348 juridiniai asmenys), 2024 m. – 665 974 klientus. Estijos filiale 2025 m. pabaigoje buvo 194 654 unikalūs klientai (165 111 fizinių asmenų, 29 543 juridiniai asmenys), o 2024 m. – 199 020 unikalų klientų. Per 2025 metus privačių klientų skaičius sparčiausiai augo sveikatos ir transporto draudimo produktų srityse. Juridinių klientų segmente didžiausias augimas fiksuotas sveikatos draudimo ir transportavimo draudimo srityse.

Reguliariai renkame savo klientų atsiliepimus, kaip mums sekasi, kokia jų patirtis ir ką galėtume daryti geriau. Nuo 2010 m. taikome sistemą „Klientų balsas“, suteikiančią galimybę išklausti klientų nuomonę ir į ją atsižvelgti. 2025 m. „Klientų balso“ NPS (angl. *Net Promoter Score* – palankių klientų rodiklis) Lietuvoje siekė 66,6 proc. (2024 m. – 66,7 proc.), Estijos filiale – 73,6 proc. (2024 m. – 68 proc.). Klientai, kurie yra nepatenkinti mūsų paslaugomis, taip pat gali teikti skundus ir atsiliepimus „Lietuvos draudimo“ interneto svetainėje, telefonu, skyriuose, socialiniuose tinkluose.

1.2.6. Veiklos planai ir prognozės

Siekiame užtikrinti saugią klientų ateitį, įsiklausydami į jų poreikius, teikdami patikimus, inovatyvius sprendimus ir kurdami ilgalaikį pasitikėjimą. Mūsų tikslas – ne tik suteikti aukščiausios kokybės paslaugas, bet ir būti patikimu partneriu, padedančiu klientams priimti tvirtus sprendimus jų gyvenimo ar verslo kelyje. Nuolat geriname klientų patirtį, diegdami modernias technologijas, užtikrindami sklandų aptarnavimą ir individualizuotus sprendimus, atitinkančius unikalius kiekvieno kliento lūkesčius. Dėmesys inovacijoms, profesionalumui ir empatijai leidžia mums atliepti šiandieninius klientų poreikius ir prisidėti prie jų saugios ir stabilios ateities kūrimo.

2025–2027 m. strateginis prioritetasis – tapti klientų patirties lyderiu per ekspertiškumą ir skaitmeninius sprendimus, auginant naują klientų kartą ir išlaikant esamą klientų bazę. To siekiame keliuose segmentuose siekdami konkrečių tikslų:

- **Klientai.** Įtvirtinti privačių ir verslo klientų lyderystę.
- **Procesai ir inovacijos.** Tobulinti skaitmeninius sprendimus ir sukurti duomenimis grįstą organizaciją, kurioje didelis dėmesys skiriamas veiklos meistriškumui.
- **Augimas ir tobulėjimas.** Didinti savo, kaip darbdavio, patrauklumą finansų sektoriuje.
- **Finansai.** Užtikrinti tvarų finansinį augimą.

1.2.7. Tvarumas

Tvarumo atskaitomybė










2024 m. birželio 25 d. Lietuvoje įgyvendinta Direktyva dėl įmonių informacijos apie tvarumą teikimo (IITTD), įskaitant Europos tvarumo atskaitomybės standartą (ETAS). AB „Lietuvos draudimas“ savo vadovybės ataskaitoje privalėtų teikti informaciją tvarumo klausimais pagal Lietuvos Respublikos įmonių ir įmonių grupių

atskaitomybės įstatymą, tačiau naudojasi įstatyme (19 straipsnio 7 dalis) numatyta išimtimi neteikti atskiros ataskaitos, nes teikia informaciją tvarumo klausimais PZU grupei. PZU grupė pagal Europos tvarumo atskaitomybės standartą rengia konsoliduotąją grupės ataskaitą, kuri apima ir AB „Lietuvos draudimas“ informaciją. 2026 m. ataskaita paskelbta 2026 m. vasario mėnesį PZU interneto svetainėje (<https://www.pzu.pl/fileservers/item/1567946>) ir patikrinta grupės auditoriaus „PKF Polska“. Konsoliduotojoje ataskaitoje pateikiama informacija apie tvarumo įsipareigojimus bei pasiekimus ir išsami informacija apie atlikto dvejojo reikšmingumo vertinimo procesą ir rezultatus. Tolesniuose skyriuose AB „Lietuvos draudimas“ pateikia jai aktualią su tvarumu susijusią informaciją, įskaitant pagrindinius akcentus, veiklos rodiklius ir bendrą pažangą. Ši savanoriškai skelbiama informacija papildo, bet nepakeičia PZU grupės parengtos tvarumo ataskaitos pagal Europos Sąjungos reikalavimus.

Tvarumo strategija

Jau daugiau kaip 100 metų pareigingai prisiimame atsakomybę už savo darbuotojų ir klientų gerovę ir saugumą. Naujajį šimtmetį skaičiuojame laikydamiesi tvarumo principų prioritetingose aplinkosaugos, socialinės atsakomybės ir valdysenos (ASV) srityse. Mūsų tvarios veiklos principai ir įsipareigojimai yra apibrėžti Grupės strategijoje ir politikose. Vadovaujamės tarptautiniu lygmeniu pripažintais standartais:

- Integruojame į verslo procesus ekonominius, aplinkosauginius ir socialinius savo veiklos aspektus.
- Į strategiją esame įtraukę aktualius Jungtinių Tautų darnaus vystymosi tikslus (angl. *Sustainable Development Goals*).
- Vadovaujamės 10 JT pasaulinio susitarimo (angl. *Global Compact*) principų žmogaus, darbuotojų teisių, aplinkos apsaugos ir kovos su korupcija srityse.
- Skatiname racionalų ir tvarų išteklių valdymą ir naudojimą.
- Prisidedame prie Europos žaliojo kurso, Paryžiaus susitarimo įgyvendinimo (angl. *Paris Agreement*): siekiame iki 2050 m. tapti neutralaus poveikio klimatui įmone.

| | Patikimas partneris prisitaikant prie klimato kaitos | Kuriame saugią ateitį | Atsakinga organizacija |
|--|---|---|---|
| | Skatiname atsparumą klimato kaitos pokyčiams | Veikiame socialiai atsakingai ir skatiname pozityvius pokyčius | Kuriame modernią ir skaidrią organizaciją |
| Mūsų ambicijos | <ul style="list-style-type: none"> • Siekiame tapti neutralaus poveikio klimatui įmone. • Žalų procese skatiname atsakingą atliekų valdymą ir antrinį panaudojimą. • Skatiname prisitaikymą prie klimato kaitos per savo teikiamas paslaugas. • Remiame žaliuosius projektus per savo investicijas. | <ul style="list-style-type: none"> • Kuriame įtraukią organizaciją. • Rūpinamės darbuotojų ir visuomenės gerove (programa „Jaučiuosi gerai“ ir kitos naudos, savanorystė ir kt.). • Ugdome draudimo raštingumą ir skatiname saugumą („Apsaugok mane“, rekomendacijos, kaip apsisaugoti nuo audrų, kelyje ir pan.). | <ul style="list-style-type: none"> • Skatiname atsakingą lyderystę ir požiūrį tarp darbuotojų. |
| Darnaus vystymosi tikslais telkiame dėmesį į šiuos aspektus |     |     |  |

APLINKOSAUGA

Informacija apie su ES taksonomija suderintą veiklą

Reglamente (ES) 2020/852 (Europos Sąjungos taksonomijos reglamentas) ir jį įgyvendinančiuose teisės aktuose nustatyta tvarių ekonominių veiklų ir investicijų klasifikavimo sistema. Jame apibrėžtos veiklos rūšys, kurios laikomos svariai padedančiomis siekti aplinkosaugos tikslų. Reglamentu siekiama nukreipti privačias investicijas į aplinkos atžvilgiu tvarią veiklą, padedančią siekti Europos žaliojo kurso įgyvendinimo. Draudimo ir perdraudimo įmonės įpareigojamos peržiūrėti savo produktus, veiklos modelius ir nustatyti, kiek jų veikla yra tvari aplinkosaugos aspektu. 2023 m. nustatėme, kurios į ES taksonomijos taikymą patenkančios mūsų veiklos sritys yra suderinamos su tvarios veiklos reikalavimais. PZU SA parengė ES draudimo ir perdraudimo veiklos taksonomijos aiškinimo gaires. Šių gairių tikslas – užtikrinti vienodą ES taksonomijos supratimą visoje PZU grupėje, kad nurodytos ekonominės veiklos informacija būtų pateikiama nuosekliai.

Lietuvoje ES taksonomijos reikalavimus atitinka verslo turto draudimo produktas, ateityje planuojame pritaikyti ir kitus produktus, suteikdami papildomų skatinimo priemonių klientams, mažinantiems rizikas, ir teikdami savo klientams rekomendacinio pobūdžio informaciją apie klimato kaitos riziką ir prevencines priemones. Verslo klientams parengėme atmintinę su informacija, dėl kokių gaisro rizikos mažinimo priemonių taikome specialius pasiūlymus, ir patarimus dėl gaisro rizikos mažinimo; visa tai galima rasti mūsų [interneto svetainėje](#).

Estijos filiale ES taksonomijos reikalavimus atitinka trys produktai: kasko, krovinių ir verslo turto draudimus.

1 lentelė. AB „Lietuvos draudimas“ kiekybinė informacija apie su ES taksonomija suderintą veiklą

| | Pajamos, tūkst. Eur | Dalis nuo pajamų |
|---|------------------------|------------------|
| Ne gyvybės draudimo ir perdraudimo veiklos rezultatas su ES taksonomija suderintose veiklos srityse (angl. <i>aligned</i>) | 13 391 | 3 % |
| Ne gyvybės draudimo ir perdraudimo veiklos rezultatas su ES taksonomijos kriterijus atitinkančiose, bet su jos reikalavimais nesuderintose veiklos srityse (angl. <i>eligible</i>) | 139 843 | 29 % |
| Ne gyvybės draudimo ir perdraudimo veiklos rezultatas, neatitinkantis ES taksonomijos kriterijų | 324 081 | 68 % |
| Bendra suma: | 477 315 | |

Informacija apie su ES taksonomijos reglamentu suderintą veiklą atskleidžiama savanoriškai. Išsamią audituotą informaciją apie ES taksonomijos taikymą PZU grupėje, įskaitant AB „Lietuvos draudimą“, galima rasti grupės [konsoliduotojoje ataskaitoje](#).

Produktai ir paslaugos

Vienas iš mūsų strateginių tikslų yra skatinti klientus rinktis tvarius, aplinkai palankius sprendimus. Manome, kad geriausiai tai galime daryti per savo teikiamą paslaugą – draudimą, siūlydami išskirtines sąlygas klientams, kurie tausoja gamtą.

2025 m. būsto draudimo klientams, kurie labiau rūpinasi gamta, taikėme 0 Eur išskaitą gamtos jėgų sukeltiems draudžiamiesiems įvykiams. Tai buvo taikoma naujiems klientams, kurių būsto energijos vartojimo efektyvumo klasė yra A+ ir A++ ir (ar) kurie turi saulės elektrinę.

Taip pat taikome nuolaidas klientams, įsirengusiems priešgaisrines apsaugos sistemas. Jeigu nusidėvėjęs pastatas yra rekonstruotas sustiprinant jo konstrukcijas, padarant atsparesnį klimatui, klientui pasiūlomos geresnės sąlygos: vietoje likutinės vertės – drausti atkūrimo verte. Į gyventojų turto draudimą įtraukiamas ir tokių aplinkai palankių sprendimų kaip saulės elektrinių ir kolektorių, elektromobilių įkrovimo stotelių draudimas. Į kasko draudimą įeina elektromobilio nutempimas iki krovimo stotelės.

Verslo turto draudimo srityje draudžiame vėjo jėgaines, saulės elektrines. Dėl tam tikrų rizikų (pvz., sniego slėgio) raginame klientus prižiūrėti savo turtą (pvz., nuolat valyti sniegą nuo stogo), o jei šio raginimo nesilaikoma, apsauga nuo rizikos negalioja. Klientams, kurie gerai valdo riziką, taikome mažesnes įmokas ir (ar) išskaitas. Klientams, kurių rizikos valdymas nepriimtinas, pasiūlymų neteikiame. Atliekame apžiūras, įvertiname galimas grėsmes ir pateikiame klientui rekomendacijų, kaip galima pagerinti turto apsaugą nuo gaisro, gamtinių jėgų ir kitų rizikų.

Manome, kad prevencija ir rizikų mažinimas yra ypač svarbus siekiant sumažinti nuostolius ir įtaką gamtai. Todėl 2025 m. įgyvendinome iniciatyvas, kuriomis siekėme sumažinti klientų nuostolius. Viena iš jų – techninė

būsto apžiūra klientų namuose. Klientai galėjo nemokamai pasitikrinti šildymo sistemą, židinius, katilus, elektros skydinę, vandens ir nuotekų sistemas. Po apžiūros jiems buvo pateikiamas rekomendacijų, kaip užtikrinti, kad namai būtų saugūs visada, sąrašas. Daugiausia dėmesio skyrėme senesnės statybos nuosaviems namams, kuriuose didžiausia rizika kilti gaisro ir kitoms žaloms. Kita iniciatyva buvo susijusi su eismo įvykių dėl susidūrimų su laukiniais gyvūnais mažinimo. Mūsų statistika rodo, kad vien 2025 m. dėl susidūrimų su gyvūnais klientai į mus kreipėsi daugiau nei 1 600 kartų. Norėdami sumažinti tokių žalų skaičių ir suteikti klientams daugiau ramybės, kasko draudimą turinčius Šiaulių miesto skyriaus klientus kvietėme nemokamai pasiimti ir naudoti ultragarsinius švilpukus. Šie švilpukai – tai nedideli įrenginiai, padedantys laukiniams gyvūnams laiku išgirsti artėjantį automobilį ir pasitraukti nuo kelio.

Didžiausias tikėtinas nuostolis dėl stichinių nelaimių, susijusių su klimato kaita, yra nuolat vertinamas ir apskaičiuojamas remiantis pripažintomis tarptautinėmis metodikomis, istorinių duomenų analize ir vidinėmis rizikos valdymo procedūromis. Vertinimo procese atsižvelgiama į įvairius klimato modelius, draudžiamųjų įvykių tikimybę ir galimą finansinį poveikį Grupės veiklai. Taip pat nuolat tobuliname rizikos vertinimo sistemas, siekdami užtikrinti tikslumą ir atitiktį naujausioms tendencijoms klimato kaitos srityje.

Poveikio aplinkai valdymas

Nors mūsų srities įmonių veikla daro palyginti nedidelę įtaką gamtai ir aplinkos taršai, nuolat ieškome būdų, kaip taupyti kasdien naudojamus išteklius ir dar labiau prisidėti prie aplinkos apsaugos. Palaikome mažo anglies dioksido kiekio technologijų ekonomiką ir prisidedame prie judėjimo tvaraus verslo kryptimi.

Pagrindinis mūsų dokumentas, susijęs su poveikio aplinkai valdymu, yra vidinė Aplinkos apsaugos politika. Nuo 2022 m. Lietuvoje esame įdiegę aplinkos apsaugos vadybos sistemą LST EN ISO 14001:2015, kuri padeda geriau identifikuoti mūsų daromą poveikį aplinkai ir sistemingai jį valdyti. 2025 m. šis sertifikatas buvo atnaujintas. Su politika ir standartais supažindinami visi darbuotojai, jie turi atlikti žinių patikrinimo testą. Aplinkos apsaugos vadybos sistemos pagal standartą LST EN ISO 14001:2015 ir su veikla susijusių Grupės aplinkos apsaugos vadybos sistemos procedūrų ir tvarkos aprašų reikalavimų vykdymas yra įtrauktas į visų darbuotojų pareigybės nuostatus. Estijoje 2025 m. gavome auksinį lygį Estijos atsakingo verslo indekse.

2025 m. AB „Lietuvos draudimas“ pastatų kompleksas B10, esantis J. Basanavičiaus gatvėje Vilniuje, pateko tarp tvariausių pastatų Baltijos šalyse. Jis pelnė antrą vietą tvariausio pastato kategorijoje tarptautiniame konkurse „Tvari architektūra, statyba ir dizainas Baltijos šalyse 2025“. Esame įvertinti už harmoningą integraciją su mus supančia aplinka, pažangius inžinerinius sprendimus ir tvarių inovacijų taikymą.

ŠESD kiekis

Mūsų pirmieji ŠESD kiekio atskaitos (baziniai) metai – 2019 m. ŠESD kiekio sumažėjimas vertintas lyginant su pirmaisiais apskaitos – prieš COVID-19 laikotarpį – metais. CO₂ kiekį (1 ir 2 lygių) pavyko sumažinti dėl sėkmingai įgyvendintų degalų taupymo ir energijos vartojimo efektyvumo didinimo iniciatyvų: 2025 m., palyginti su 2019 m., jis sumažėjo 46 proc. Išsami ŠESD kiekio vertinimo ir apskaičiavimo informacija pateikiama PZU SA grupės [tvarumo ataskaitoje](#).

Pagrindinės ŠESD kiekio mažinimo sritys ir priemonės:

- Sumažiname automobilių parką, be to, jį atnaujiname elektromobiliais ir hibridiniais automobiliais. Pakeitėme tvarkos aprašus ir padidinome hibridinių ir elektrinių automobilių įsigijimo limitus. Trijuose biuruose turime elektrinių paspirtukų, kuriuos darbuotojai gali naudoti trumpoms kelionėms.
- Įtvirtinus hibridinio darbo principus, optimizuojamas administravimo ir pardavimo padalinių tinklas, siekiant sudaryti sąlygas dirbti patogiau ir efektyviau vartoti energiją. Iš viso atnaujinome 52 savo biurus: 2025 m. atnaujinti 9 skyriai, 2024 m. – 15, 2023 m. – 8, įskaitant centrinę būstinę.
- Naudojame LED apšvietimą, perkame tik žaliąją energiją, o nuo 2024 m. naudojames įsigyta saulės elektrinės dalimi nutolusiame saulės elektrinių parke.

Žiedinės ekonomikos skatinimas

Dalyvaujame perėjimo prie žaliosios energijos iniciatyvose. Savo veikloje nesukuriame daug atliekų, o administruodami transporto žalias siekiame dirbti tik su partneriais (autoservisais), kurie:

- tinkamai utilizuoja nebetinkamas detales;
- surenka sugedusias dalis, kad jos būtų pakartotinai naudojamos antrinėje rinkoje;
- transporto priemonės, kurias remontuoti netikslinga, parduoda aukcionuose.

Stengiamės didinti priekinio stiklo drožlių ir įtrūkių taisyčių skaičių, užuot keitę visą stiklą. Lietuvoje stiklų remontas sudaro 18,9 proc., Estijoje – 13,6 proc. Lietuvoje stiklų keitimui taikome mažesnę išskaitą, o Estijoje keičiant stiklus jos visai netaikome.

Tvarios investicijos

Investuojame lėšas tik į tokį turtą ir investicines priemones, kurių riziką galime nustatyti, stebėti, vertinti, valdyti ir kontroliuoti. Lėšos investuojamos atsižvelgiant į Grupėje nustatytus limitus (kokybės, diversifikacijos, likvidumo), taip pat rizikos apetito limitus (rizikos kapitalo reikalavimus, bendrą mokumo koeficientą).

Siekiame investuoti į tokias bendroves ar kolektyvinio investavimo subjektus, kurie skatina ASV kriterijų ir standartų taikymą savo praktikoje, bet neapsiribojame tik tokiomis investicijomis. 86,9 proc. investicijų portfelio sudaro vyriausybės obligacijos, o 93,6 proc. jų – Europos Sąjungos vyriausybių (kurios privalo siekti anglies dioksido aspektu neutralios ekonomikos) obligacijos, tik 6,4 proc. – ne ES šalių vertybiniai popieriai. Mūsų tvaraus investavimo proceso pagrindas – neigiama atranka: vengiame investicijų į sektorius ar įmones, įsitraukusias į nepageidaujamą veiklą, arba ypač blogos reputacijos įmones. Šią atranką atliekame stebėdami žiniasklaidą ir kitus informacijos kanalus, atskleidžiančius ASV problemas, skandalus, rizikas ir reputaciją.

Siekiame neinvestuoti į akcijas ar obligacijas tokių įmonių, kurių pajamos gaunamos iš:

- tabako produktų gamybos ar pardavimo (išskyrus mažmeninius prekybininkus, kurių specializacija nėra tabako gaminiai ir alkoholis);
- distiliuoto alkoholio gamybos ar pardavimo (išskyrus mažmeninius prekybininkus, kurių specializacija nėra tabako gaminiai ir alkoholis);
- lošimų organizavimo;
- pornografijos.

ASV rizikų ir galimybių analizė nėra vienintelė priemonė priimant investicinius sprendimus. Taip pat remiamės finansinių priemonių emitentų ir jų aplinkos veiksmų, turinčių įtakos finansinių priemonių vertei, analize, įskaitant tvarumo riziką. Investavimo procese į šią riziką, be kita ko, atsižvelgiame kaip ir į kitas rizikas, pvz., finansinę, reguliavimo ir teisinę, taip pat viso finansinių priemonių portfelio diversifikacijos valdymo lygiu.

Esame išsikėlę tikslą ne mažiau kaip 5 proc. investicinio portfelio dalies skirti investicijoms į kovą su klimato kaita ir perėjimą prie švarios energijos. 2025 m. gruodžio 31 d. 7,08 proc. savo portfelio (35,7 mln. Eur) naudojome žaliosioms investicijoms.

Darbuotojų žinių lygio kėlimas

AB „Lietuvos draudimas“ einant tvarumo keliu, darbuotojų žinios šioje srityje tampa neatsiejama sėkmės dalimi. Suprantame, kad svarbus kiekvieno iš mūsų indėlis į tvarumą, o tam reikia daugiau žinoti, domėtis ir suprasti. Taigi 2025 m. tęsime renginių ciklą „Tvarūs pokalbiai LD“. Į šiuos renginius kvietėme įvairius svečius, kad daugiau sužinotume apie įvairias tvarumo sritis (pvz., rūšiavimą, savanorišką veiklą, tvarią madą). Taip pat 2025 m. organizavome Tvarumo festivalį. Per jį susipažinome su „Farmer's Circle“ ūkiu, dalyvavome edukacijose, dirbtuvėse, klausėmės tvarumo lyderių minčių apie tai, kaip galime daryti pokytį.

SOCIALINĖ ATSAKOMYBĖ

Darbuotojų gerovė

Jau ilgus metus rūpinamės darbuotojų gerove, nes manome, kad tai yra esminis mūsų sėkmės veiksnys. Siekiame kurti įtraukią ir tvarią darbo aplinką, kurioje vertinamas lankstumas, bendradarbiavimas, darbo ir asmeninio gyvenimo balansas. Skatiname bendradarbiavimą, nuolatinį tobulėjimą, mokymąsi, norą laimėti ir laisvę veikti. Darbuotojams suteikiama galimybė dirbti lanksčiu darbo grafiku, hibridiniu būdu (50 proc. laiko dirbama biure, 50 proc. – nuotoliu), turėti iki 182 d. truncančias darbostogas Europoje. Suteikiame papildomų naudų ir socialines garantijas, kurios yra palankesnės, nei numatyta įstatymuose (pvz., papildomos atostogos, sveikadieniai, skiepai, sveikatos draudimas ir kt.). Prie darbuotojų gerovės prisideda ir jau trejus metus vykdoma darbuotojų gerovės programa „Jaučiuosi gerai“, skatinanti darbuotojų psichinės ir fizinės sveikatos palaikymą organizacijoje.

Darbuotojų įsitraukimas

Darbuotojų įsitraukimas ir jausena yra vienos iš prioritetinių sričių, tam skiriame daug dėmesio. Mums svarbu sudaryti sąlygas darbuotojams reikšti savo nuomonę, dalytis patirtimi ir teikti pasiūlymus. Tai įtraukia juos į priimamus sprendimus ir leidžia kurti tokią darbo aplinką, kurioje jaučiamės saugūs, girdimi ir motyvuoti siekti geriausių rezultatų. Šiuo tikslu rengiame dvi apklausas: darbuotojų nuomonės tyrimą „LD balsas“ ir naujų darbuotojų apklausą. Apklausos „LD balsas“ rezultatai aptariami tiek su vadovais, tiek su darbuotojais: diskutuojama apie tai, kuo galima pasidžiaugti, ką ir kaip reikėtų pagerinti. Diskusijų rezultatas – konkretūs veiksmų planai, padedantys išlaikyti gerus rezultatus ir pasistiebti tobulintinoje srityse. Naujausioje apklausoje dalyvavo net 95 proc. visų darbuotojų, didžioji jų dalis pateikė nuomonę ir komentarus atvirai, o tai rodo, kad

darbuotojai jaučia galintys kalbėti, mato tokių apklausų vertę ir palaiko dialogą su organizacija. Naujų darbuotojų apklausoje tiesiogiai klausiamo darbuotojų, kaip jie jaučiasi mūsų organizacijoje. Darbuotojai apklausiami siekiant išsiaiškinti, ar jiems skiriama pakankamai dėmesio naujoko įtraukimo procese, ar gauna pakankamai dėmesio ir grįžtamojo ryšio iš vadovo, ar turėjo priskirtą bičiulį ir ar bičiulis padėjo lengviau įsilieti į organizaciją ir patirti kuo mažiau streso. Taip pat teirujamės, ar jiems aiškios priskirtos užduotys, nes tai labai svarbu adaptuojantis, patiriama mažiau nežinomybės. Mums labai svarbu, kad darbuotojai gerai jaustųsi organizacijoje, todėl klausiamo, kaip jie vertina karjeros galimybes ir kokias įmonės suteikiamas naudas vertina labiausiai. Tai leidžia suprasti, kas motyvuoja darbuotojus.

Darbuotojų skaičius

2025-12-31 AB „Lietuvos draudimas“ dirbo 942 darbuotojai (2024-12-31 – 959), vidutinis darbuotojų stažas – 10 metų, vidutinis amžius – 41,2 metų. Estijos filiale dirbo 157 darbuotojai (2024-12-31 – 155), vidutinis bendras stažas – 7,3 metų, vidutinis amžius – 47,7 metų.

Programa „Jaučiuosi gerai“

Nuo 2021 m. įgyvendiname programą „Jaučiuosi gerai“ – kasmet organizuojamos periodinės paskaitos psichologinėmis temomis. 2025 m., bendradarbiaudami su „Jaunimo linija“, prisidėjome prie akcijos „Žalia šviesa gyvenimui“. Pasaulinę psichikos sveikatos dieną palaikėme akciją apšviesdami centrinį biurą Vilniuje žaliai, darbuotojams surengėme paskaitą apie miego svarbą psichikos sveikatai. Palaikydami darbuotojų fizinės veiklos iniciatyvas, jau trečius metus iš eilės organizavome žygį visiems darbuotojams. 2025 m. daug dėmesio skyrėme civilinės saugos temai, taip pat ir žygio metu mokėmės, kaip susikrauti kuprinę, uždegti laužą ir suteikti pirmąją pagalbą. Manome, kad mūsų saugumas prasideda nuo gerų žinių ir tinkamo pasirengimo.

Darbuotojų ugdymas ir kompetencijos kėlimas

Mokymai yra labai svarbi mūsų darbo kultūros ir tobulėjimo sritis – pernai juose dalyvavo visi darbuotojai. Lietuvoje kiekvienas darbuotojas per metus mokėsi vidutiniškai 61 val., Estijoje – 40 val. Visi darbuotojai dalyvauja privalomuose mokymuose elektroninėje mokymų sistemoje, taip pat profesiniuose ir bendrųjų kompetencijų mokymuose, vadovai mokosi AB „Lietuvos draudimas“ vadovų klube, naujai prisijungę draudimo konsultantai mokomi pagal ilgalaikę tęstinę įtraukimo ir mokymo programą, darbuotojai turi galimybes dalyvauti programoje „Jaučiuosi gerai“ ir peržiūrėti jos paskaitas.

Mums rūpi darbuotojų karjeros ir augimo galimybės. Vertiname darbuotojų žinias, kompetencijas ir norime suteikti visas galimybes įgyti naujų ir realizuoti visą potencialą. AB „Lietuvos draudimas“ 2025 m. 30 proc. laisvų darbo vietų užėmė vidaus kandidatai (2024 m. – 43 proc.). 2025 m. vidinę vertikalią arba horizontalią karjerą padarė 79 darbuotojai (2024 m. – 98), 6 specialistai tapo vadovais (2024 m. – 5). Estijos filiale vidaus kandidatai 2025 m. užėmė 42 proc. laisvų darbo vietų (2024 m. – 30 proc.).

Konkretus, laiku suteikiamas grįžtamasis ryšys yra viena iš geriausių ir labiausiai pasiteisinusių priemonių, padedančių užtikrinti darbuotojų tobulėjimą. Stengiamės kad kiekvienam darbuotojui būtų aišku, ko iš jo tikimasi, kokia jo atliekamų darbų prasmė ir kaip jis prisideda prie bendrų tikslų siekimo. Tai padeda įgyvendinti darbuotojų veiklos vertinimo procesas. Dar prieš prasidedant veiklos vertinimo pokalbiams, tarp vadovų vyksta darbuotojų kalibravimo sesijos, per kurias gaunamas ir suteikiamas grįžtamasis ryšys apie padalinio darbuotojų darbus, rezultatus, elgesį. Tai lemia teisingą ir sąžiningą darbuotojų veiklos vertinimą.

Žmogaus teisių ir lygių galimybių užtikrinimas, įvairovės ir įtraukties skatinimas

Nuo 2010 m. Grupėje yra patvirtinta ir veiksmingai įgyvendinama Žmogaus teisių politika. 2018 m. pagal LR darbo kodekso reikalavimus ji papildyta Lyčių lygybės įgyvendinimo programa, o nuo 2022 m. po konsultacijų su AB „Lietuvos draudimas“ darbo taryba – nauja Smurto ir priekabiavimo prevencijos programa. Su šia politika ir minėtomis programomis visi darbuotojai supažindinami elektroniniu būdu pasirašytinai. Darbuotojams ir prisijungiantiems naujokams šia tema periodiškai organizuojami mokymai ir testuojama, kaip jie geba atpažinti smurto darbe apraiškas.

Palaikome žmogaus teisių principus, įtvirtintus Visuotinėje žmogaus teisių deklaracijoje, JT verslo ir žmogaus teisių pagrindiniuose principuose, pagrindinėse Tarptautinės darbo organizacijos (TDO) konvencijose, EBPO gairėse daugiašalėms įmonėms. Gerbiame ir palaikome teisę į vienodas galimybes ir nediskriminacinį elgesį, teisę į žmogaus saugumą, vaiko teises, asociacijų laisvę ir teisę į kolektyvines derybas. Užtikriname, kad darbuotojams būtų suteikiama saugi ir sveikatai palanki darbo vieta ir mokamas sąžiningas atlyginimas, nebūtų duodami kyšiai, o mūsų produktai nebūtų naudojami piktnaudžiaujant žmogaus teisėmis. Esame įsipareigoję užtikrinti, kad mūsų veikloje būtų išvengiama žmogaus teisių pažeidimų.

2015 m. patvirtinome ir sėkmingai naudojame pranešimų apie pažeidimus tvarką. Apie pažeidimus galima pranešti įvairiais būdais ir kanalais tiek intranete, tiek per išorinę mūsų interneto svetainę. Pranešti galima ir

anonimiškai, o pranešėjui taikoma apsauga. Gaunamiems pranešimams tirti yra paskirti atsakingi asmenys, esant poreikiui sudaroma tyrimo komisija. Nuasmeninta informacija apie pažeidimus viešinama, siekiant išvengti jų pasikartojimo ateityje. Sudarome galimybes darbuotojams pranešti apie patiriamą neigiamą atmosferą ar kitaip pasikalbėti su darbdaviu, jeigu kyla pavojus darbuotojo emocinei sveikatai.

Savanorystės iniciatyva „Aš noriu padėti“

Jau daug metų palaikome darbuotojų savanorystę, Lietuvoje kiekvienam darbuotojui savanoriškai veiklai skiriamos 2 mokamų atostogų dienos per metus, Estijoje – 1. Matome, kaip darbuotojams svarbu daryti prasmingus darbus, kokia didelė vertė yra ne tik tiems, kam padedame, bet ir mums patiems. Per 2025 m. savanoriavome 7 472 val., per 2024 m. – 8 190 val. Tai rodo tvarų mūsų požiūrį į socialinę atsakomybę ir darbuotojų įsitraukimą. Mūsų organizacijos darbuotojai dirba visoje Lietuvoje, todėl ir pagalbą galime teikti visos Lietuvos mastu. Pagrindinės mūsų savanorystės kryptys yra pagalba žmonių globos įstaigoms, prisidėjimas prie pagalbos Ukrainai, nacionalinių ar regioninių parkų tvarkymas, pagalba gyvūnų globos įstaigoms, profesinė savanorystė. Darbuotojai teigia, kad savanoriška veikla suteikia prasmės, gerina tarpusavio supratimą, prisidėjimas prie vietinių bendruomenių stiprina socialinį ryšį.

Šiomet verslo klientų skyrius kartu savanoriauti pakvietė ir klientus bei partnerius. Norime kurti ryšį ir stiprinti santykį su savo klientais ir partneriais ne tik parduodami jiems draudimo apsaugą, bet ir drauge darydami prasmingus darbus, surasti daugiau bendrų vertybių.

Iniciatyva „Apsaugok mane“

„Apsaugok mane“ – tai mūsų 2000 m. pradėta vaikų saugumo keliuose iniciatyva, pagal kurią apdraudžiame visus Lietuvos moksleivius. Akcijos „Apsaugok mane“ metu šalies vairuotojai skatinami būti itin atidūs kelyje ir ypatingą dėmesį skirti jauniausiems eismo dalyviams, po vasaros atostogų grįžtantiems į gatves. Visus Lietuvos moksleivius nemokamai apdraudžiame nelaimingų atsitikimų kelyje draudimu. Draudimas visą rugsėjį galioja pėstiesiems arba dviračiu keliaujantiems moksleiviams. Draudimo suma – 5 000 Eur.

2025 m. žengtas dar vienas svarbus žingsnis, sujungiantis vieną iš ryškiausių socialinių akcijų Lietuvoje „Apsaugok mane“ ir savanorystę. Visos šalies mokyklų klasės buvo kviečiamos registruotis nemokamai saugaus eismo pamokai 2025 m. rugsėjo ir spalio mėnesiais. Įmonės darbuotojai savanoriai lankėsi mokyklose visoje šalyje ir vedė interaktyvias saugaus eismo pamokas pradinėse klasių mokiniais. Tai buvo ne tik saugaus eismo taisyklių priminimas, bet ir žaisminga, įtraukianti pamoka, primenanti ir padedanti vaikams suprasti, kaip saugiai elgtis kelyje. Saugaus eismo pamoka parengta atsižvelgiant į vaikų amžių pagal knygą „Saugus kelyje“, parašytą kartu su Policijos departamento ir ugdymo ekspertų komanda. Klasėms per šias pamokas buvo išdalyta daugiau nei 1 000 knygų „Saugus kelyje“ egzempliorių. 180 „Lietuvos draudimo“ darbuotojų per rugsėjį ir spalį aplankė 200 šalies mokyklų 70-yje šalies miestų ir miestelių nuo Vilniaus iki Naujosios Akmenės. „Lietuvos draudimo“ darbuotojai pravedė 640 pamokų, jose dalyvavo 14 tūkst. šalies vaikų. „Lietuvos draudimo“ savanorystės iniciatyva „Apsaugok mane“ buvo pripažinta ryškiausia 2025 m. verslo iniciatyva.

Estijoje taip pat didelis dėmesys skiriamas saugiam eismui kelyje. Du kartus per metus, pavasarį ir rudenį, organizuojamos kampanijos, kuriomis siekiama atkreipti dėmesį į saugų eismą kelyje.

Visuomenės švietimas saugumo ir tvarumo temomis

Praėjusiais metais tęsėme proaktyvią komunikaciją klientams ir visuomenei įvairiomis draudimo temomis. Atsižvelgdami į pagrindines draudimo produktų rūšis (būsto, transporto, sveikatos ir asmens, kelionių, verslo draudimo), pranešimų žiniasklaidai ir patarimų ar specialistų komentarų forma teikėme informaciją apie galimybes apsaugoti savo turtą ir sveikatą, aiškinome, kokių veiksmų imtis patyrus žalą. Taip pat atliepėme žiniasklaidos poreikį gauti aktualių komentarų apie gamtos stichijų sukeltas žalias ar sezoninius iššūkius gyventojų turtui. Praėjusiais metais pateikėme daugiau nei 160 pranešimų žiniasklaidai. Plačiausiai aptariamą temą proaktyvioje mūsų komunikacijoje buvo būsto ir transporto draudimai ir su jais susijusios žalos. Taip pat vykdėme aktyvią prevencinę komunikaciją socialiniuose tinkluose, tiesiogiai bendraudami su klientais naujienlaiškiais. Socialinėmis iniciatyvomis ir edukacinėmis žinutėmis tvarios ir saugios gyvensenos temomis kasmet stengiamės pasiekti 1 milijoną Lietuvos gyventojų. 2025 m. apie mūsų iniciatyvas buvo girdėję bent 800 tūkst. gyventojų.

Kitos socialinės iniciatyvos

Organizavome Pyragų dieną. Per ją kolegų paaukojo 1 385 Eur „Maisto bankui“, o AB „Lietuvos draudimas“ padvigubino darbuotojų paaukotą sumą. IT skyriaus kolegų jau tradiciškai organizavo kalėdinį aukcioną ir per jį paaukojo 4 200 Eur organizacijai „Niekieno vaikai“. Estijoje paaukojome 4 500 Eur vėžiu sergančių vaikų tėvų asociacijai.

Be to, antrus metus iš eilės AB „Lietuvos draudimas“ rėmė didžiausią vadovų konferenciją Lietuvoje EBIT, skirtą verslo, vadybos ir ekonomikos lyderiams. Konferencijoje įžvalgiais pokalbiais ir giliu turiniu dalijasi žinomi visuomenės veikėjai, iškilūs verslininkai ir akademikai.

VALDYSENA

Atsakomybė tiekimo grandinėje

Visų savo tiekėjų prašome patvirtinti, kad jie atitinka Įmonių socialinės atsakomybės kodekso, taikomo PZU įmonių grupės tiekėjams, nuostatas, pagal kurias tiekėjai turi laikytis privalomųjų teisės aktų reikalavimų, susijusių su darbuotojų sauga, priverstinio ar privalomo darbo ir vaikų darbo uždraudimu, pamatinėmis darbuotojų teisėmis (įskaitant uždraudimą vesti kolektyvines derybas). Kodeksas viešai skelbiamas mūsų interneto svetainėje.

Nuo 2023 m. Lietuvoje esame integravę į tiekėjų pasirinkimo procesą tvarumo apklausą – prašome tiekėjų užpildyti mūsų parengtą klausimyną, kad įvertintume jų tvarumo lygį. Jį turi pildyti paslaugų tiekėjai, kurių sutartis yra ilgesnė nei 1 metų, o pirkimo suma didesnė nei 100 tūkst. eurų. 2025 m. 78 proc. tokių tiekėjų atitiko keliamus reikalavimus (siekiame, kad atitiktų 65 proc.). 2026 m. planuojame pradėti vertinti tiekėjų atitiktį ASV kriterijams ir Estijos filiale. Pirkimo procedūrose taikydami žalumo kriterijus užtikriname, kad mūsų įsigyjamos prekės, paslaugos ir darbai darytų kuo mažesnę poveikį aplinkai. Tai tampa svertu, skatinančiu verslo aplinką, mūsų partnerius savo veikloje taikyti vis aukštesnius tvarumo standartus.

Asmens duomenų apsauga

Laikomės Bendrojo duomenų apsaugos reglamento (BDAR) reikalavimų – nuolat palaikome aukštą duomenų apsaugos lygį. Siekdami užtikrinti asmens duomenų ir visos informacijos, susijusios su draudimu, apsaugą ir geresnę paslaugų prieinamumą klientams, toliau tobuliname savitarnos svetainę ir mobiliąją programėlę, diegėme papildomas funkcijas, kurių tikslas – suteikti galimybę klientams pateikti informaciją saugiausiu ir patogiausiu būdu ir padaryti taip, kad sistemos būtų prieinamos pažeidžiamiems vartotojams.

Tam, kad išlaikytume aukštą asmens duomenų apsaugos lygį, reguliariai peržiūrimė ir atnaujiname vidinius tvarkos aprašus, reglamentuojančius asmens duomenų tvarkymą, asmens duomenų saugumo pažeidimų tyrimą, o darbuotojai supažindinami su tais dokumentais ir jų pakeitimais. Stiprindami bendradarbiavimą su UAB „PZU Lietuva gyvybės draudimas“ ir siekdami pritraukti naujų klientų, teikti aktualius bendrus pasiūlymus, klientų sutikimus ėmėme rinkti abiejų įmonių vardu, o sutikimų atnaujinimo ir rinkimo procesą automatizavome. Tai leidžia klientų sutikimus surinkti laiku, sumažina žmogiškųjų išteklių poreikį ir klaidų tikimybę. Atsižvelgiant į naujausią priežiūros institucijos praktiką, atnaujintas ir automatizuotas slapukų valdymo skydelis. Kasmet visi darbuotojai savo žinias asmens duomenų apsaugos srityje gilina dalyvaudami mokymuose ir laikydami žinių patikrinimo testą.

Duomenų apsaugos pareigūnas prižiūri, kad būtų laikomasi teisinės asmens duomenų apsaugos tvarkos, asmens duomenų tvarkymą reglamentuojančių teisės aktų reikalavimų, konsultuoja darbuotojus asmens duomenų apsaugos atitikties klausimais.

Korupcijos ir kyšininkavimo prevencija

Griežtai laikomės Kovos su korupcija programos. Ji taikoma visiems darbuotojams ir visai jų vykdomai veiklai. Mūsų darbuotojai neturi teisės duoti, siūlyti ar priimti jokių kyšių ar „proceso spartinimo mokėjimų“, nederamų dovanų ar vaišių. Toks įpareigojimas galioja ir santykiams su valstybės pareigūnais, kitais fiziniais ar juridiniais asmenimis. Laikytis griežtos Kovos su korupcija programos reikalaujame ir savo partnerių, rangovų, tiekėjų, konsultantų, kitų su Grupėje susijusių asmenų – jie supažindinami su mūsų interneto svetainėje skelbiama Kovos su korupcija programa ir įsipareigoja jos laikytis (tokia nuostata įprastai įtraukiama į su jais sudaromas sutartis). Intranete skelbiame taisykles ir patarimus, kaip ir kada darbuotojai gali teikti ir gauti dovanas ar kitas paslaugas nepažeisdami kovos su korupcija taisyklių. Visiems darbuotojams nuolat rengiami aktualūs mokymai apie tai, kaip įgyvendinti Kovos su korupcija programos nuostatas. Apie bet kokius bandymus įteikti kyšį komandos nariai privalo nedelsdami pranešti teisėsaugos pareigūnams ir savo vadovybei. Esame įsipareigoję kovoti su kyšininkavimu ir korupcija atsižvelgdami į Lietuvoje galiojančius teisės aktus, etikos standartus ir remdamiesi gerąja praktika, išdėstyta savo Kovos su korupcija programoje. Prie kovos su korupcija prisideda ir pati mūsų bendruomenė – ji laikosi Grupėje galiojančių paramos skyrimo taisyklių, neleidžiančių remti ir skirti lėšų politinėms partijoms, karinėms organizacijoms, kuriai nors vienai religijai atstovaujančioms organizacijoms ir asmenims, kurie paramos siekia individualiai, taip pat kiekvienais metais savo žinias korupcijos prevencijos srityje atnaujinama dalyvaudama kovos su korupcija mokymuose.

2025 m. mums nebuvo iškelta bylų ar skirta baudų, susijusių su korupcijos prevenciją reguliuojančių teisės aktų nesilaikymu.

Pasirengimas įstatymų pokyčiams

2025 m. sausio 17 d. įsigaliojo Reglamentas (ES) 2022/2554 dėl skaitmeninės veiklos atsparumo finansų sektoriuje, todėl 2024 m. ypatingą dėmesį skyrėme pasirengimui įgyvendinti jo reikalavimus. Atlikome analizę, siekdami įvertinti atitiktį reglamento reikalavimams, nustatyti tobulintinus savo veiklos aspektus. Pagal šią analizę buvo parengtas priemonių planas, jame numatyti terminai ir atsakingi asmenys. Pagal priemonių planus buvo vykdomos numatytos priemonės: atnaujintos esamos ir parengtos naujos politikos bei procedūros, patobulinti esami IT valdymo, informacinių ir ryšių technologijų (toliau – IRT) sutarčių valdymo ir kiti reglamente aprašomi procesai.

Taip pat pasirengėme dviem naujiems informacijos teikimo reikalavimams: informavimui apie didelius IRT incidentus ir IRT sutarčių registro pateikimui Lietuvos bankui. Suplanuoti veiksmai 2025 m. buvo įgyvendinti laiku, Grupės vidaus politikos ir dokumentai atitinka reglamento reikalavimus, ataskaitos dėl registrų Lietuvos bankui teiktos laiku, kaip nustatyta teisės aktuose.

2025 m. birželio 28 d. įsigaliojo Gaminių ir paslaugų prieinamumo reikalavimų įstatymas (GPPRI), kuriuo į Lietuvos teisę perkeliamas Europos prieinamumo aktas (Direktyva 2019/882 dėl gaminių ir paslaugų prieinamumo reikalavimų). Pagrindinis GPPRI tikslas yra pagerinti produktų ir paslaugų prieinamumą ne tik neįgaliesiems, bet ir vyresnio amžiaus žmonėms ir tiems, kurie patiria laikinų ar nuolatinių funkcinių apribojimų. Esminis paslaugų prieinamumo reikalavimas – galimybė suvokti turinį daugiau nei vienu pojūčiu, pavyzdžiui, regos arba garso forma. Vadovaujantis GPPRI reikalavimais, mums tenka pareiga užtikrinti prieinamumo reikalavimus elektroninėje prekyboje. Ruošiamiesi reikalavimų įgyvendinimui, dar 2024 m. atlikome GAP analizę, kad įsivertintume, kiek ir kokių pakeitimų reikės, kad tie reikalavimai būtų įgyvendinti, taip pat parengėme numatytų veiksmų vykdymo planą ir 2025 m., laikydamiesi šio plano, jame nurodytus veiksmus įvykdėme.

Nuo 2026 m. sausio 1 d. įsigaliojo Saugumo įnašo įstatymas, pagal kurį naujoms, pratęstoms ar pakeistoms ne gyvybės draudimo sutartims taikomas 10 proc. saugumo įnašo mokestis. Šis mokestis įtraukiamas į bendrą draudimo sutarties kainą, o surinktos lėšos pervedamos į Valstybės gynybos fondą – taip prisidedama prie krašto apsaugos ir valstybės saugumo stiprinimo. 2025 m. antroje pusėje AB „Lietuvos draudimas“ aktyviai ruošėsi įstatymo įgyvendinimui. Pasirengimas pareikalavo beveik visų įmonės padalinių įsitraukimo.

2026 m. birželio 19 d. įsigalios Civilinio kodekso ir Vartotojų teisių apsaugos įstatymo pakeitimai, kurie sustiprina vartotojo teisę atsisakyti nuotoliniu būdu sudarytos sutarties, aiškiau reglamentuoja, kokia informacija vartotojams apie teisę atsisakyti sutarties turi būti suteikta ir koku būdu tai turi būti daroma. Atsižvelgiant į pokyčius, atlikta minėtų teisės aktų analizė, parengtas veiksmų planas, kad reikalavimai būtų įgyvendinami laiku.

Papildomai pažymėtina, kad 2025 m., kaip įprastai, Grupė atidžiai stebėjo tarptautinių ir nacionalinės teisės aktų pakeitimus, analizavo savo vidinių dokumentų ir procesų atitiktį jiems, planavo ir tinkamai įgyvendino reikiamus pokyčius atitiktčiai užtikrinti.

Informacija apie pažeidimus

Pranešimai apie galimus pažeidimus ar siūlymai gali būti teikiami per vidinį informacijos apie pažeidimus teikimo kanalą. Anoniminius pranešimus apie įstatymų ir etikos pažeidimus, sukčiavimą gali teikti tiek mūsų darbuotojai, tiek visi žmonės užpildydami elektroninę formą svetainėje ld.lt arba pzu.ee.

Išsami informacija apie mūsų valdymo struktūrą pateikiama Mokumo ir finansinės padėties ataskaitoje, kuri yra skelbiama ld.lt.

1.3. Vidaus kontrolės ir rizikos valdymo sistemos

Rizikos valdymo sistema yra pagrindinė mūsų valdymo sistemos dalis. Rizikos valdymo sistema apima vidaus dokumentuose nustatytus ir veikloje įgyvendintus procesus, būtinus siekiant nustatyti, įvertinti, stebėti ir valdyti įmonei kylančią arba galinčią kilti riziką tiek individualiu, tiek agreguotu lygiu, taip pat procesus, būtinus tinkamam informavimui apie rizikos rūšis ir jų tarpusavio priklausomybę užtikrinti. Rizikos valdymo sistema apima tęstinį visų žinomų ir atsirandančių išorinių rizikų, kurios trukdytų įgyvendinti strateginius ir veiklos tikslus, valdymą.

Vidaus kontrolės sistema padeda įgyvendinti rizikos valdymo sistemą. Ją sudaro procesai ir sistemos, kurių reikia siekiant atitikti įstatymų ir teisės aktų reikalavimus ir veiksmingai, efektyviai vykdyti strateginius tikslus, įskaitant finansinės ir nefinansinės informacijos patikimumą ir prieinamumą.

Vidaus kontrolės sistema apima priežiūros, administracines ir apskaitos procedūras, organizacinę struktūrą, IT sistemų sprendimus, atitikties funkciją ir kitas kontrolės priemones, padedančias įgyvendinti tikslus ir užtikrinančias jos saugumą ir stabilumą.

Mūsų vidinės kontrolės sistema sudaryta iš trijų kontrolės grupių, kurias sudaro šie pagrindiniai elementai:

- išankstinė vidaus kontrolė, kuria siekiama užkirsti kelią piktnaudžiavimams, išvengti veiklos klaidų, klaidinančių arba neteisingų duomenų įtraukimo į duomenų bazines, į apskaitą arba finansines ataskaitas;
- specialioji (momentinė) vidaus kontrolė, kurią vykdanat atliekamas netikėtas atskirų procesų, operacijų, turto ar jo dalies patikrinimas operacijų metu arba tuoj pat jas atlikus;
- paskesnioji vidaus kontrolė, skirta piktnaudžiavimams, klaidoms, netikslumams, apgaulės atvejams, neteisingiems arba klaidinantiems duomenims, atsiradusiems apskaitoje arba finansinėse ataskaitose, šalinti ar ištaisyti.

Rizikos valdymo ir vidaus kontrolės sistemos užtikrina, kad finansinės ataskaitos būtų rengiamos tinkamai ir laiku, o duomenys būtų teisingi.

Grupės vidaus kontrolės ir rizikos valdymo sistemos atitinka PZU grupės sistemas.

Išsamų vidaus kontrolės ir rizikos valdymo sistemų aprašymą rasite Mokumo ir finansinės padėties ataskaitoje.

1.4. Pagrindiniai nematerialieji ištekliai

AB „Lietuvos draudimas“ pagrindiniai nematerialieji ištekliai, kurie prisideda prie vertės kūrimo:

- **Prekės ženklas ir reputacija.** Mūsų prekės ženklas labiausiai atpažįstamas ir beveik pusė rinkos svarsto rinktis būtent jį. Tai padeda užtikrinti ilgalaikį augimą ir stabilumą. Plačiau – skirsnyje „Apie Grupę“.
- **Žmogiškasis kapitalas.** Skiriamas didelis dėmesys darbuotojų kompetencijai, mokymams ir įmonės kultūrai, siekiant užtikrinti aukštą paslaugų kokybę ir klientų pasitenkinimą. Plačiau – dalyje „Socialinė atsakomybė“.
- **Intelektinis kapitalas.** Investuojame į technologines inovacijas ir skaitmeninius sprendimus, kurie padeda efektyvinti veiklą ir teikti modernias draudimo paslaugas. Plačiau – skirsnyje „Veiklos tyrimai ir plėtra“.
- **Santykių kapitalas.** Tai yra ilgalaikiai santykiai su klientais ir partneriais, kurie stiprina įmonės reputaciją ir lojalumą. Plačiau – skyrelyje „Klientai ir jų patirtis“.

Šie nematerialieji ištekliai integruojami į įmonės verslo modelį, užtikrina tvarų finansinį augimą ir suteikia konkurencinį pranašumą.

1.5. Svarbūs įvykiai, įvykę po praėjusių finansinių metų pabaigos

Pasibaigus finansiniams metams, nebuvo jokių svarbių įvykių.

1.6. Informacija apie finansinės rizikos valdymo tikslus, naudojamas apsidraudimo priemones ir įmonės kainų rizikos, kredito rizikos, likvidumo rizikos ir pinigų srautų rizikos mastą

Atskleidžiama finansinių ataskaitų rinkinyje ir Mokumo ir finansinės padėties ataskaitoje, kuri bus paskelbta 2026 m. balandžio 7 d. adresu <https://www.ld.lt/finansiniai-rezultatai>.

1.7. Informacija apie bendrovės valdybą ir stebėtojų tarybą

| Stebėtojų tarybos | Pozicija |
|---------------------|--|
| Remigiusz Jagnyziak | Stebėtojų tarybos narys (nuo 2025-12-05) Stebėtojų tarybos pirmininkas nuo 2025-12-05) |
| Bogdan Benczak | Stebėtojų tarybos narys (nuo 2025-03-17 iki 2025-12-04) Stebėtojų tarybos pirmininkas (nuo 2025-03-24 iki 2025-12-04) |
| Piotr Bielarczyk | Stebėtojų tarybos narys (nuo 2025-01-15 iki 2025-03-13) Stebėtojų tarybos pirmininkas (nuo 2025-01-17 iki 2025-03-13) |
| Weronika Dejneka | Stebėtojų tarybos narys (iki 2025-01-14) |
| Krzysztof Soltysik | Stebėtojų tarybos narys |
| Jakub Sajkowski | Stebėtojų tarybos narys |
| Kazimiera Jaromin | Stebėtojų tarybos narys |
| Lidia Orzechowska | Stebėtojų tarybos narys |
| Zofia Gajewska | Stebėtojų tarybos narys (nuo 2025-01-15 iki 2025-03-03) |
| Monika Patyra | Stebėtojų tarybos narys (nuo 2025-10-22) |

Valdyba

Kęstutis Šerpytis
 Simonas Lisauskas

Arūnas Rumskas
 Artūras Juodeikis
 Aurelija Kazlauskienė
 Dainius Brandišauskas
 Julius Kondratas
 Mihkel Uibopuu
 Raimondas Geleževičius
 Rafal Piotr Rybkowski

Pozicija

Valdybos pirmininkas, Generalinis direktorius (iki 2025-12-08)
 Valdybos narys, Verslo klientų departamento direktorius (iki 2025-12-08)
 Valdybos pirmininkas, Generalinis direktorius (nuo 2025-12-09)
 Valdybos narys, Finansų departamento direktorius (iki 2025-06-30)
 Valdybos narys, Žalų departamento direktorius
 Valdybos narė, Strategijos, klientų ir marketingo departamento direktorė
 Valdybos narys, Operacijų ir IT departamento direktorius
 Valdybos narys, Draudimo rizikos departamento direktorius
 Valdybos narys, Estijos filialo direktorius
 Valdybos narys, Privačių klientų departamento direktorius
 Valdybos narys, Finansų departamento direktorius (nuo 2025-07-01)

Remigiusz Jagnyziak

Position: *Managing Director for Claims*
Organisation: *PZU SA*
Legal form of the organisation: *Joint Stock Company*
Company code: *0000009831*
Address: *Rondo Ignacego Daszyńskiego 4, 00-843 Warsaw, Poland*

Position: *Managing Director for Claims*
Organisation: *PZU Zycie SA*
Legal form of the organisation: *Joint Stock Company*
Company code: *0000030211*
Address: *Rondo Ignacego Daszyńskiego 4, 00-843 Warsaw, Poland*

Position: *Chairman of the Supervisory Board*
Organisation: *AAS BALTA*
Legal form of the organisation: *Insurance Joint Stock Company*
Company code: *40003049409*
Address: *Raunas St. 10/12, LV-1039 Riga, Latvia*

Position: *Chairman of the Supervisory Board*
Organisation: *UAB PZU Lietuva gyvybės draudimas*
Legal form of the organisation: *Insurance Joint Stock Company*
Company code: *110082737*
Address: *J. Basanavičiaus 10B, LT-01118 Vilnius, Lithuania*

Position: *Chairman of the Supervisory Board*
Organisation: *PZU Pomoc SA*
Legal form of the organisation: *Joint Stock Company*
Company code: *0000326045*
Address: *Rondo Ignacego Daszyńskiego 4, 00-843 Warsaw, Poland*

Position: *Member of the Supervisory Board*
Organisation: *PZU Centrum Operacji SA*
Legal form of the organisation: *Joint Stock Company*
Company code: *0000043026*
Address: *Rondo Ignacego Daszyńskiego 4, 00-843 Warsaw, Poland*

Bogdan Benczak

Position: *Managing Director for Corporate Affairs and foreign operations at the PZU Group*
Organisation: *PZU SA*
Legal form of the organisation: *Joint Stock Company*
Company code: *0000009831*
Address: *Rondo Ignacego Daszyńskiego 4, 00-843 Warsaw, Poland*

Position: Managing Director for Corporate Affairs and foreign operations at the PZU Group
Organisation: PZU Zycie SA
Legal form of the organisation: Joint Stock Company
Company code: 0000030211
Address: Rondo Ignacego Daszyńskiego 4, 00-843 Warsaw, Poland

Position: Chairman of the Supervisory Board
Organisation: AAS BALTA
Legal form of the organisation: Insurance Joint Stock Company
Company code: 40003049409
Address: Raunas St. 10/12, LV-1039 Riga, Latvia

Position: Chairman of the Supervisory Board
Organisation: UAB PZU Lietuva gyvybės draudimas
Legal form of the organisation: Insurance Joint Stock Company
Company code: 110082737
Address: J. Basanavičiaus 10B, LT-01118 Vilnius, Lithuania

Position: Chairman of the Supervisory Board
Organisation: PZU Ukraine PrJSC IC
Legal form of the organisation: Joint Stock Company
Company code: 20782312
Address: 62, Dehtiarivska str., Kyiv, 0411, Ukraine

Position: Chairman of the Supervisory Board
Organisation: PZU Ukraine Life Insurance PrJSC IC
Legal form of the organisation: Joint Stock Company
Company code: 32456224
Address: 62, Dehtiarivska str., Kyiv, 0411, Ukraine

Piotr Bielarczyk

Position: Director of the Corporate Office
Organisation: PZU SA
Legal form of the organisation: Joint Stock Company
Company code: 0000009831
Address: Rondo Ignacego Daszyńskiego 4, 00-843 Warsaw, Poland

Position: Director of the Corporate Office
Organisation: PZU Zycie SA
Legal form of the organisation: Joint Stock Company
Company code: 0000030211
Address: Rondo Ignacego Daszyńskiego 4, 00-843 Warsaw, Poland

Position: Member of the Supervisory Board
Organisation: AAS BALTA
Legal form of the organisation: Insurance Joint Stock Company
Company code: 40003049409
Address: Raunas St. 10/12, LV-1039 Riga, Latvia

Position: Chairman of the Supervisory Board
Organisation: UAB PZU Lietuva gyvybės draudimas
Legal form of the organisation: Insurance Joint Stock Company
Company code: 110082737
Address: J. Basanavičiaus 10B, LT-01118 Vilnius, Lithuania

Weronika Dejneka

Position: Coordinator
Organisation: PZU SA
Legal form of the organisation: Joint Stock Company
Company code: 0000009831

Address: Rondo Ignacego Daszyńskiego 4, 00-843 Warsaw, Poland
 Position: Coordinator
 Organisation: PZU Zycie SA
 Legal form of the organisation: Joint Stock Company
 Company code: 0000030211
 Address: Rondo Ignacego Daszyńskiego 4, 00-843 Warsaw, Poland

Position: Member of the Supervisory Board
 Organisation: UAB PZU Lietuva gyvybės draudimas
 Legal form of the organisation: Joint Stock Company
 Company code: 110082737
 Address: J. Basanavičiaus 10B, LT-01118 Vilnius, Lithuania

Position: Member of the Supervisory Board
 Organisation: AAS BALTA
 Legal form of the organisation: Insurance Joint Stock Company
 Company code: 40003049409
 Address: Raunas St. 10/12, LV-1039 Riga, Latvia

Position: Chairman of Management Board
 Organisation: SA „PZU Cash“
 Legal form of the organisation: Joint Stock Company
 Company code: 0000688411
 Address: Rondo Ignacego Daszyńskiego 4, 00-843 Warsaw, Poland

Position: Member of the Management Board
 Organisation: PZU Zdrowie
 Legal form of the organisation: Joint Stock Company
 Company code: 0000395215
 Address: Rondo Ignacego Daszyńskiego 4, 00-843 Warsaw, Poland

Krzysztof Soltysik

Position: Director of Credit Risk and Related Parties
 Organisation: PZU SA
 Legal form of the organisation: Joint Stock Company
 Company code: 0000009831
 Address: Rondo Ignacego Daszyńskiego 4, 00-843 Warsaw, Poland

Position: Director of Credit Risk and Related Parties
 Organisation: PZU Zycie SA
 Legal form of the organisation: Joint Stock Company
 Company code: 0000030211
 Address: Rondo Ignacego Daszyńskiego 4, 00-843 Warsaw, Poland

Position: Member of the Supervisory Board
 Organisation: UAB PZU Lietuva gyvybės draudimas
 Legal form of the organisation: Insurance Joint Stock Company
 Company code: 110082737
 Address: J. Basanavičiaus 10B, LT-01118 Vilnius, Lithuania

Position: Member of the Supervisory Board
 Organisation: AAS BALTA
 Legal form of the organisation: Insurance Joint Stock Company
 Company code: 40003049409
 Address: Raunas St. 10/12, LV-1039 Riga, Latvia

Position: Member of the Supervisory Board
 Organisation: PZU Ukraine PrJSC IC
 Legal form of the organisation: Joint Stock Company
 Company code: 20782312

Address: 62, Dehtiarivska str., Kyiv, 0411, Ukraine

Position: Member of the Supervisory Board

Organisation: PZU Ukraine Life Insurance PrJSC IC

Legal form of the organisation: Joint Stock Company

Company code: 32456224

Address: 62, Dehtiarivska str., Kyiv, 0411, Ukraine

Jakub Sajkowski

Position: Managing director - Commercial insurance

Organisation: PZU SA

Legal form of the organisation: Joint Stock Company

Company code: 000009831

Address: Rondo Ignacego Daszyńskiego 4, 00-843 Warsaw, Poland

Kazimiera Jaromin

Position: Foreign Operations Supervision Coordinator

Organisation: PZU SA

Legal form of the organisation: Joint Stock Company

Company code: 000009831

Address: Rondo Ignacego Daszyńskiego 4, 00-843 Warsaw, Poland

Position: Foreign Operations Supervision Coordinator

Organisation: PZU Zycie SA

Legal form of the organisation: Joint Stock Company

Company code: 0000030211

Address: Rondo Ignacego Daszyńskiego 4, 00-843 Warsaw, Poland

Position: Member of the Supervisory Board

Organisation: UAB PZU Lietuva gyvybės draudimas

Legal form of the organisation: Joint Stock Company

Company code: 110082737

Address: J. Basanavičiaus 10B, LT-01118 Vilnius, Lithuania

Position: Member of the Supervisory Board

Organisation: AAS BALTA

Legal form of the organisation: Insurance Joint Stock Company

Company code: 40003049409

Address: Raunas St. 10/12, LV-1039 Riga, Latvia

Position: Member of the Supervisory Board

Organisation: PG TUW na Zycie - in liquidation

Legal form of the organisation: Joint Stock Company

Company code: 0000643093

Address: Marcina Kasprzaka 25, 01-224 Warsaw, Poland

Lidia Orzechowska

Position: Financial Manager of the Insurance Controlling Area of Subsidiaries Planning and Controlling Office

Organisation: PZU SA

Legal form of the organisation: Joint Stock Company

Company code: 000009831

Address: Rondo Ignacego Daszyńskiego 4, 00-843 Warsaw, Poland

Position: Financial Manager of the Insurance Controlling Area of Subsidiaries Planning and Controlling Office

Organisation: PZU Zycie SA

Legal form of the organisation: Joint Stock Company

Company code: 0000030211

Address: Rondo Ignacego Daszyńskiego 4, 00-843 Warsaw, Poland

Position: Member of the Supervisory Board
Organisation: UAB PZU Lietuva gyvybės draudimas
Legal form of the organisation: Joint Stock Company
Company code: 110082737
Address: J. Basanavičiaus 10B, LT-01118 Vilnius, Lithuania

Position: Member of the Supervisory Board
Organisation: AAS BALTA
Legal form of the organisation: Insurance Joint Stock Company
Company code: 40003049409
Address: Raunas St. 10/12, LV-1039 Riga, Latvia

Position: Member of the Supervisory Board
Organisation: PZU TECH SA
Legal form of the organisation: Joint Stock Company
Company code: 0000688411
Address: Rondo Ignacego Daszyńskiego 4, 00-843 Warsaw, Poland

Position: Member of the Supervisory Board
Organisation: PZU Ukraine PrJSC IC
Legal form of the organisation: Joint Stock Company
Company code: 20782312
Address: 62, Dehtiarivska str., Kyiv, 0411, Ukraine

Position: Member of the Supervisory Board
Organisation: PZU Ukraine Life Insurance PrJSC IC
Legal form of the organisation: Joint Stock Company
Company code: 32456224
Address: 62, Dehtiarivska str., Kyiv, 0411, Ukraine

Zofia Gajewska

Position: Director of the Management Board Office
Organisation: PZU SA
Legal form of the organisation: Joint Stock Company
Company code: 0000009831
Address: Rondo Ignacego Daszyńskiego 4, 00-843 Warsaw, Poland

Position: Director of the Management Board Office
Organisation: PZU Zycie SA
Legal form of the organisation: Joint Stock Company
Company code: 0000030211
Address: Rondo Ignacego Daszyńskiego 4, 00-843 Warsaw, Poland

Position: Member of the Supervisory Board
Organisation: UAB PZU Lietuva gyvybės draudimas
Legal form of the organisation: Joint Stock Company
Company code: 110082737
Address: J. Basanavičiaus 10B, LT-01118 Vilnius, Lithuania

Position: Member of the Supervisory Board
Organisation: AAS BALTA
Legal form of the organisation: Insurance Joint Stock Company
Company code: 40003049409
Address: Raunas St. 10/12, LV-1039 Riga, Latvia

Monika Patyra

Position: Foreign Operations Supervision Coordinator
Organisation: PZU SA
Legal form of the organisation: Joint Stock Company
Company code: 0000009831
Address: Rondo Ignacego Daszyńskiego 4, 00-843 Warsaw, Poland

Position: Foreign Operations Supervision Coordinator
Organisation: PZU Zycie SA
Legal form of the organisation: Joint Stock Company
Company code: 000030211
Address: Rondo Ignacego Daszyńskiego 4, 00-843 Warsaw, Poland

Position: Member of the Supervisory Board
Organisation: AAS BALTA
Legal form of the organisation: Insurance Joint Stock Company
Company code: 40003049409
Address: Raunas St. 10/12, LV-1039 Riga, Latvia

Position: Deputy Chairperson of Supervisory Board
Organisation: PZU Ukraine PrJSC IC
Legal form of the organisation: Joint Stock Company
Company code: 20782312
Address: 62, Dehtiarivska str., Kyiv, 0411, Ukraine

Position: Deputy Chairperson of Supervisory Board
Organisation: PZU Ukraine Life Insurance PrJSC IC
Legal form of the organisation: Joint Stock Company
Company code: 32456224
Address: 62, Dehtiarivska str., Kyiv, 0411, Ukraine

Disclosure of Board Members participating in other organisations

Kęstutis Šerpytis

Position: Member of the Council
Organisation: Lithuanian Insurers Association
Legal form of the organisation: Association
Company code: 121737585
Address: Gedimino Ave. 45-11, LT-01109 Vilnius, Lithuania

Position: Chairman of the Council
Organisation: Motor Insurers' Bureau of the Republic of Lithuania
Legal form of the organisation: Association
Company code: 125709291
Address: Algirdo St. 38, LT-03606 Vilnius, Lithuania

Simonas Lisauskas

Position: Member of the Council
Organisation: Lithuanian Insurers Association
Legal form of the organisation: Association
Company code: 121737585
Address: Gedimino Ave. 45-11, LT-01109 Vilnius, Lithuania

Mihkel Uibopuu

Position: Manager of the company, Sole Shareholder
Organisation: MKU IDEED OU
Legal form of the organisation: Joint Stock Company
Company code: 12206020
Address: Metsise St. 5-3 Tallinn, Estonia

Arūnas Rumskas

Position: Coordinator of the Foreign Operations Supervision Department
Organisation: PZU SA
Legal form of the organisation: Joint Stock Company

Company code: 9831
Address: Rondo Ignacego Daszyńskiego 4, 00-843 Warsaw, Poland

Position: Member of the Board, Chief Financial officer
Organisation: AAS BALTA
Legal form of the organisation: Insurance Joint Stock Company
Company code: 40003049409
Address: Raunas St. 10/12, LV-1039 Riga, Latvia

Position: Chairman of the Board, CEO
Organisation: UAB PZU Lietuva gyvybės draudimas
Legal form of the organisation: Insurance Joint Stock Company
Company code: 110082737
Address: J. Basanavičiaus 10B, LT-01118 Vilnius, Lithuania

Aurelija Kazlauskienė

Position: Chairperson of the Board
Organisation: UAB "LTG Link"
Legal form of the organisation: Joint Stock Company
Company code: 305052228
Address: Geležinkelio g. 16, LT-02100 Vilnius, Lithuania

Julius Kondratas

Position: Member of the Management Board, Deputy CEO
Organisation: UAB PZU Lietuva gyvybės draudimas
Legal form of the organisation: Insurance Joint Stock Company
Company code: 110082737
Address: J. Basanavičiaus 10B, LT-01118 Vilnius, Lithuania

Dainius Brandišauskas

Position: Operations and IT director
Organisation: UAB PZU Lietuva gyvybės draudimas
Legal form of the organisation: Insurance Joint Stock Company
Company code: 110082737
Address: J. Basanavičiaus 10B, LT-01118 Vilnius, Lithuania

Rafal Piotr Rybkowski

Position: Member of the Supervisory Board
Organisation: UAB PZU Lietuva gyvybės draudimas
Legal form of the organisation: Joint Stock Company
Company code: 110082737
Address: J. Basanavičiaus 10B, LT-01118 Vilnius, Lithuania

Position: Member of the Management Board
Organisation: AAS BALTA
Legal form of the organisation: Insurance Joint Stock Company
Company code: 40003049409
Address: Raunas St. 10/12, LV-1039 Riga, Latvia

2. Konsoliduotos finansinės ataskaitos

2.1. Konsoliduota bendrųjų pajamų ataskaita

| | Pastaba | 2025 | 2024 |
|--|---------|-----------------|----------------|
| Draudimo paslaugos rezultatas prieš perdraudimą | | 76.335 | 54.315 |
| Draudimo pajamos | 6.1 | 477.315 | 436.698 |
| Draudimo paslaugos sąnaudos | 6.3 | (400.980) | (382.383) |
| Turimų perdraudimo sutarčių pajamos arba sąnaudos | | (19.646) | (8.270) |
| Perdraudimo įmokų paskirstymas | 6.2 | (18.428) | (16.978) |
| Iš perdraudikų susigrąžintos sumos | 6.4 | (1.218) | 8.708 |
| Draudimo paslaugos rezultatas | | 56.689 | 46.045 |
| Draudimo finansinės sąnaudos | 7 | (1.923) | (1.679) |
| Perdraudimo finansinės pajamos | 7 | 77 | 91 |
| Palūkanų pajamos, pripažintos taikant faktinių palūkanų metodą | 8 | 12.403 | 9.333 |
| Grynasis pelnas iš investicijų į skolos vertybinius popierius, vertinamų kitose bendrosiose pajamose, perklasifikuotas į pelną arba nuostolį dėl pardavimo | 8 | 12 | (2.191) |
| Grynasis pelnas iš investicijų, vertinamų tikrąja verte pelne ir nuostolyje | 8 | 244 | 1.630 |
| Kitas investicinės veiklos pelnas (nuostoliai) | 8 | 943 | 748 |
| Atidėjinių pokytis tikėtiniems kredito nuostoliams ir finansinių priemonių vertės sumažėjimo nuostoliams | 9 | (379) | 23 |
| Finansinės sąnaudos | 10 | (91) | (385) |
| Kitos pajamos | 11 | 832 | 500 |
| Kitos sąnaudos | 11 | (5.896) | (1.759) |
| Pelnas / (nuostoliai) prieš apmokestinimą | | 62.910 | 52.355 |
| Pelno mokesčio sąnaudos | 12 | (8.153) | (6.965) |
| Metų pelnas / (nuostoliai) | | 54.757 | 45.390 |
| Kitos bendrosios pajamos | | 3.229 | 7.904 |
| Straipsniai, kurie yra arba gali būti perklasifikuoti į pelną (nuostolius) | 13 | 3.715 | 7.987 |
| Straipsniai, kurie nebus perklasifikuoti į pelną (nuostolius) | 13 | (486) | (83) |
| Iš viso bendrųjų pajamų / (sąnaudų) | | 57.986 | 53.294 |

Visas pelnas / (nuostoliai) priskiriamas AB „Lietuvos draudimas“ akcininkams.
 34-75 puslapiuose pateiktos pastabos yra neatskiriama šių finansinių ataskaitų dalis.



Simonas Lissauskas
 Generalinis direktorius



Šarūnas Bazaras
 Apskaitos ir finansinės atskaitomybės
 skyriaus vadovas



Kęstutis Gadeikis
 Vyriausiasis aktuaras

2026 m. balandžio 3 d.

2.2. Konsoliduota finansinės būklės ataskaita

| | Pastaba | 2025.12.31 | 2024.12.31 |
|--|---------|----------------|----------------|
| Turtas | | 585.204 | 512.846 |
| Pinigai ir pinigų ekvivalentai | 14 | 19.689 | 10.580 |
| Finansinės investicijos amortizuota savikaina | 15 | 1.103 | 658 |
| Finansinės investicijos tikraja verte (pripažįstamos per kitas bendrąsias pajamas) | 15 | 486.817 | 416.322 |
| Finansinės investicijos tikraja verte (pripažįstamos per pelną arba nuostolį) | 15 | 16.893 | 16.649 |
| Perdraudimo sutarčių turtas | 6.4 | 12.722 | 19.301 |
| Kitas turtas | 16 | 3.244 | 2.298 |
| Nematerialusis turtas | 17 | 4.788 | 5.348 |
| Investicinis turtas | 18 | 13.660 | 13.380 |
| Nekilnojamas turtas ir įrenginiai | 19 | 22.126 | 22.351 |
| Gautinos sumos | 20 | 3.144 | 4.035 |
| Atidėtojo mokesčio turtas | 12 | 1.018 | 1.924 |
| Nuosavas kapitalas ir rezervai | | 224.830 | 193.844 |
| Akcinis kapitalas | 21 | 11.665 | 11.665 |
| Perkainojimo rezervas | 21 | 6.708 | 3.479 |
| Akcijų priedai | 21 | 937 | 937 |
| Rezervai | 21 | 2.444 | 2.444 |
| Nepaskirstytasis pelnas | 21 | 203.075 | 175.318 |
| Įsipareigojimai | | 360.373 | 319.002 |
| Draudimo sutarčių įsipareigojimai | 6.3 | 316.329 | 281.751 |
| Perdraudimo sutarčių įsipareigojimai | 6.4 | 3.180 | 1.629 |
| Kiti įsipareigojimai | 22 | 40.707 | 35.534 |
| Atidėtojo mokesčio įsipareigojimas | 12 | 158 | 88 |
| Nuosavas kapitalas, rezervai ir įsipareigojimai | | 585.204 | 512.846 |

34-75 puslapiuose pateiktos pastabos yra neatskiriama šių finansinių ataskaitų dalis.



Simonas Lissauskas
 Generalinis direktorius



Šarūnas Bazaras
 Apskaitos ir finansinės atskaitomybės
 skyriaus vadovas



Kęstutis Gadeikis
 Vyriausiasis aktuaras

2026 m. balandžio 3 d.

AB „Lietuvos draudimas“
Bendrovės kodas 110051834, J. Basanavičiaus g. 10, Vilnius
KONSOLIDUOTOS FINANSINĖS ATASKAITOS
NUOSAVO KAPITALO POKYČIŲ ATASKAITA
Už metus, pasibaigusius 2025 m. gruodžio 31 d.
(Visos sumos pateiktos tūkst. eurų, jei nenurodyta kitaip)

2.3. Konsoliduota nuosavo kapitalo pokyčių ataskaita

| | Akcinis kapitalas | Tikrosios vertės rezervas | Finansinės sąnaudos ir pajamos iš draudimo ir perdraudimo sutarčių | Akcijų priedai | Rezervai | Nepaskirstytasis pelnas | Iš viso |
|--|-------------------|---------------------------|--|----------------|--------------|-------------------------|----------------|
| Likutis 2023 m. gruodžio 31 d. | 11.665 | (7.403) | 2.978 | 937 | 2.444 | 153.427 | 164.049 |
| Ataskaitinio laikotarpio grynasis pelnas | | | | | | 45.390 | 45.390 |
| Kitos bendrosios pajamos | | 9.333 | (1.429) | | | | 7.904 |
| Bendrosios pajamos, iš viso | - | 9.333 | (1.429) | - | - | 45.390 | 53.294 |
| Sandoriai su Grupės savininkais | | | | | | | |
| Sumokėti dividendai | | | | | | (23.500) | (23.500) |
| Likutis 2024 m. gruodžio 31 d. | 11.665 | 1.931 | 1.548 | 937 | 2.444 | 175.318 | 193.844 |
| Ataskaitinio laikotarpio grynasis pelnas | | | | | | 54.757 | 54.757 |
| Kitos bendrosios pajamos | | 1.328 | 1.900 | | | | 3.229 |
| Bendrosios pajamos, iš viso | - | 1.328 | 1.900 | - | - | 54.757 | 57.986 |
| Sandoriai su Grupės savininkais | | | | | | | |
| Sumokėti dividendai | | | | | | (27.000) | (27.000) |
| Likutis 2025 m. gruodžio 31 d. | 11.665 | 3.259 | 3.449 | 937 | 2.444 | 203.075 | 224.830 |

Visas kapitalas priskiriamas AB „Lietuvos draudimas“ akcininkams.
 34-75 puslapiuose pateiktos pastabos yra neatskiriama šių finansinių ataskaitų dalis.



Simonas LISAUSKAS
 Generalinis direktorius

2026 m. balandžio 3 d.



Šarūnas Bazaras
 Apskaitos ir finansinės atskaitomybės
 skyriaus vadovas



Kęstutis GADEIKIS
 Vyriausiasis aktuaras

AB „Lietuvos draudimas“

Bendrovės kodas 110051834, J. Basanavičiaus g. 10, Vilnius

KONSOLIDUOTOS FINANSINĖS ATASKAITOS

PINIGŲ SRAUTŲ ATASKAITA

Už metus, pasibaigusius 2024 m. gruodžio 31 d.

(Visos sumos pateiktos tūkst. eurų, jei nenurodyta kitaip)

2.4. Konsoliduota pinigų srautų ataskaita

| | Pastaba | 2025.12.31 | 2024.12.31 |
|--|-----------|-----------------|-----------------|
| Pinigai ir pinigų ekvivalentai ataskaitinio laikotarpio pradžioje | | 10.580 | 10.428 |
| Pinigų srautai iš pagrindinės veiklos | | | |
| Gautos draudimo įmokos | 6.3 | 489.126 | 436.404 |
| Išmokėtos draudimo išmokos | | (265.204) | (264.207) |
| Gautos sumos iš perdraudikų | | 7.984 | 9.941 |
| Persidraudimo įmokos | | (18.880) | (16.038) |
| Apmokėtos veiklos sąnaudos | | (105.254) | (86.384) |
| Sumokėtas pelno mokestis | | (7.284) | (6.275) |
| Sumokėti tipinės veiklos mokesčiai | | (24.433) | (24.244) |
| Sumokėtas investicijų valdymo mokestis | | (694) | (444) |
| Subrogacijos būdu išieškotos sumos | | 19.142 | 17.546 |
| Pinigų srautai iš pagrindinės veiklos | | 94.502 | 66.299 |
| Pinigų srautai iš investicinės veiklos | | | |
| Investicinių vienetų pardavimas | | 23.022 | 51.136 |
| Investicinių vienetų išpirkimas suėjus terminui | | 127.579 | 102.482 |
| Investicinių vienetų įsigijimas | | (216.853) | (201.836) |
| Gautos palūkanos iš skolos ir kitų pastovių pajamų vertybinių popierių | | 10.176 | 8.643 |
| Gauti dividendai iš akcijų | | 141 | 129 |
| Ilgalaikio materialaus ir nematerialaus turto pardavimai | 17, 19 | 509 | 1.669 |
| Ilgalaikio materialaus ir nematerialaus turto pirkimai | 17, 19 | (1.698) | (3.084) |
| Terminuoti indėliai atgauti iš kredito institucijų ir bankų | 15 | 650 | - |
| Terminuoti indėliai kredito institucijose ir bankuose | 15 | (1.095) | (650) |
| Pinigų srautai iš investicinės veiklos | | (57.569) | (41.511) |
| Pinigų srautai iš finansinės veiklos | | | |
| Sumokėti dividendai | | (27.000) | (23.500) |
| Sumos, sumokėtos už nuomos įsipareigojimą | 31 | (733) | (752) |
| Sumos, sumokėtos už nuomos įsipareigojimo palūkanas ir mokesčius | 31 | (91) | (384) |
| Pinigų srautai iš finansinės veiklos | | (27.824) | (24.636) |
| Pinigai ir pinigų ekvivalentai ataskaitinio laikotarpio pabaigoje | 14 | 19.688 | 10.580 |

34-75 puslapiuose pateiktos pastabos yra neatskiriama šių finansinių ataskaitų dalis.

Simonas Lisauskas
Generalinis direktorius

2026 m. balandžio 3 d.

Šarūnas Bazaras
Apskaitos ir finansinės atskaitomybės
skyriaus vadovas

Kęstutis Gadeikis
Vyriausiasis aktuaras

KONSOLIDUOTŲ FINANSINIŲ ATASKAITŲ PASTABOS

Už metus, pasibaigusius 2025 m. gruodžio 31 d.

(Visos sumos pateiktos tūkst. eurų, jei nenurodyta kitaip)

3. Bendroji informacija

AB „Lietuvos draudimas“ (toliau - Grupė) yra draudimo akcinė bendrovė, įregistruota 1996 metais Vilniuje, Lietuvos Respublikoje. Grupė siūlo įvairias ne gyvybės draudimo paslaugas tiek verslo, tiek privatiems klientams.

| | |
|--|---|
| <i>Pavadinimas</i> | <i>Draudimo akcinė bendrovė „LIETUVOS DRAUDIMAS“</i> |
| <i>Juridinis adresas</i> | <i>J.Basanavičiaus g. 10, LT-01118, Vilnius</i> |
| <i>Telefonas</i> | <i>1828</i> |
| <i>Mokesčių mokėtojo kodas Lietuvoje</i> | <i>10051834</i> |
| <i>Akcininkas</i> | <i>POWSZECHNY ZAKŁAD UBEZPIECZEŃ S.A., a joint-stock Group, Poland (100%)</i> |

Grupės akcijos nėra įtrauktos į biržos sąrašus. Grupė priklauso grupei, kurios patronuojančioji įmonė prekiauja jos akcijomis Varšuvos akcijų biržoje ir kurios pagrindinis akcininkas yra Lenkijos finansų ministerija, valdanti daugiau nei 34 proc. akcijų. Galutinė kontroliuojanti šalis yra Lenkijos vyriausybė, atstovaujama Lenkijos finansų ministerijos.

Grupė turi filialą Estijoje, kuris yra įregistruotas pavadinimu „Lietuvos Draudimas AB Eesti filial“, registracijos numeris 12831829, registruota buveinė Parnu mnt 141, Talinas, Estija, ir dvi dukterines įmones B10 biurui, UAB, registracijos numeris, 306272437, registruota buveinė J.Basanavičius g. 12, LT-03224, Vilnius, Lietuva ir B10 apartamentai, UAB, registracijos numeris 306272533, registracijos buveinė J.Basanavičius g. 12, LT-03224, Vilnius, Lietuva.

4. Konsoliduotų finansinių ataskaitų parengimo pagrindas ir reikšmingų apskaitos principų santrauka

Pagrindiniai apskaitos principai, taikyti rengiant šias konsoliduotas finansines ataskaitas, yra išdėstyti toliau. Apskaitos principai nuosekliai taikyti visiems šiose konsoliduotose finansinėse ataskaitose pateiktiems ataskaitiniams laikotarpiams. Konsoliduotas finansines ataskaitas patvirtino paskelbimui vadovybė (Generalinis direktorius, Apskaitos ir finansinės atskaitomybės skyriaus vadovas ir Vyriausiasis aktuaras) 2026 m. balandžio 3 d. Akcininkai turi teisę atmesti vadovybės parengtas ir išleistas konsoliduotas finansines ataskaitas ir teisę reikalauti išleisti naujas konsoliduotas finansines ataskaitas.

4.1. Finansinių ataskaitų parengimo pagrindas

4.1.1. Atitikties pareiškimas

Šios konsoliduotos finansinės ataskaitos parengtos pagal TFAS apskaitos standartus (toliau – TFAS), priimtus taikyti Europos Sąjungoje (toliau – ES).

4.1.2. Funkcinė ir pateikimo valiuta

Visos sumos konsoliduotose finansinėse ataskaitose ir visi atskleidimai pateikiami tūkstančiais eurų (tūkst. eurų), kuri yra Grupės funkcinė valiuta, nebent būtų nurodyta kitaip.

4.1.3. Vertinimo pagrindas

Konsoliduotosios finansinės ataskaitos buvo parengtos įsigijimo vertės pagrindu, išskyrus toliau nurodytus straipsnius, kurie vertinami toliau nurodytu alternatyviu pagrindu:

- Finansinės investicijos, vertinamos per pelną (nuostolį) (tikrąja verte)
- Finansinės investicijos, vertinamos per kitas bendrąsias pajamas (tikrąja verte)
- Draudimo ir perdraudimo sutartys (įvykdymo pinigų srautai pagal 17-ąjį TFAS)
- Investicinis turtas (tikrosios vertės nustatymo pagrindas)

4.1.4. Ataskaitiniai metai

Ataskaitinis laikotarpis apima 12 mėnesių nuo 2025 m. sausio 1 d. iki 2025 m. gruodžio 31 d. Palyginamasis periodas apima 12 mėnesių nuo 2024 m. sausio 1 d. iki 2024 m. gruodžio 31 d.

4.1.5. Dukterinių įmonių konsolidavimas

Dukterinės įmonės yra visi subjektai (įskaitant struktūrizuotus subjektus), kuriuos Grupė kontroliuoja. Grupė kontroliuoja subjektą, kai grupė patiria arba turi teisių į kintamą grąžą iš savo dalyvavimo ūkio subjekte ir gali

KONSOLIDUOTŲ FINANSINIŲ ATASKAITŲ PASTABOS

Už metus, pasibaigusius 2025 m. gruodžio 31 d.

(Visos sumos pateiktos tūkst. eurų, jei nenurodyta kitaip)

paveikti tą gražą naudodamasi savo įgaliojimais ūkio subjekto atžvilgiu. Dukterinės įmonės yra visiškai konsoliduojamos nuo kontrolės perdavimo Grupei dienos. Konsolidacija pasibaigia nuo tos dienos, kai nutraukiama kontrolė.

Grupė taiko įsigijimo metodą verslo jungimams apskaityti. Įsigijimo suma už dukterinę įmonę, yra perleisto turto tikroji vertė, buvusiems įsigyjamo ūkio subjekto savininkams prisiimti įsipareigojimai ir Grupės išleistos nuosavybės dalys. Perduotas atlygis apima bet kokio turto arba įsipareigojimo, atsirandančio dėl neapibrėžtojo atlygio susitarimo, tikrąją vertę. Įsigytas identifikuojamas turtas ir verslo jungimo metu prisiimti įsipareigojimai bei neapibrėžtieji įsipareigojimai iš pradžių vertinami tikrąja verte įsigijimo datą. Grupė pripažįsta bet kokią nekontroliuojamą įsigyjamo ūkio subjekto dalį kiekvieno įsigijimo atveju tikrąja verte arba nekontroliuojamos dalies proporcinga dalimi pripažintų įsigyjamo ūkio subjekto identifikuojamo grynojo turto sumų.

4.1.6. Įvertinimai

Rengiant finansines ataskaitas pagal TFAS, priimtus taikyti ES, reikia naudoti tam tikrus svarbius apskaitinius įvertinimus. Be to, vadovybė turi priimti sprendimus taikydama Grupės apskaitos principus. Sritys, kuriose reikia priimti sudėtingesnius sprendimus, ar sritys, kuriose įvertinimai ir sprendimai yra reikšmingi finansinėms ataskaitoms, atskleistos 5 pastaboje.

4.2. Nauji standartai ir išaiškinimai, likučių konsoliduotose finansinėse ataskaitose perklasifikavimas

4.2.1. Ataskaitiniu laikotarpiu galiojantys ir Grupės priimti standartai ir išaiškinimai

ES priimti standartai, galiojantys metiniams ataskaitiniams laikotarpiams, prasidedantiems 2025 m. sausio 1 d. arba vėliau:

- Užsienio valiutų kursų pokyčių poveikis (21-ojo TAS pataisos);

Pakeitimai susiję su reikalavimais, kuriuos įmonės turėtų taikyti, kai užsienio valiuta nėra keičiama.

Šios pataisos neturėjo reikšmingos įtakos konsoliduotoms finansinėms ataskaitoms.

4.2.2. Dar nepriimti standartai ir aiškinimai

Kai kurie nauji standartai, standartų pakeitimai ir paaiškinimai, susiję su metiniais laikotarpiais, prasidedančiais po 2026 m. sausio 1 d., dar nėra įsigalioję ir nebuvo taikomi iš anksto rengiant šias konsoliduotąsias finansines ataskaitas:

- Finansinių ataskaitų pateikimas ir informacijos atskleidimas (18-asis TFAS);

18-asis TFAS pakeičia 1-ąjį TAS – Finansinių ataskaitų pateikimas. Naujas standartas siekia pagerinti imonių finansinių rezultatų informaciją.

Nauji reikalavimai, be kita ko, apima:

- Pelno ir nuostolio pateikimas, ypatingai specifinių sumų ir tarpinių sumų atskleidimas – visos pajamos ir sąnaudos turės būti klasifikuojamos į penkias grupes – veiklos, investicinės, finansinės, pelno mokesčio ir nutrauktos veiklos. Veiklos rezultato, rezultato neatskaičius finansavimo ir pelno mokesčio bei pelno ir nuostolio atskleidimas bus privalomas.
- Vadovybės naudojami veiklos rodikliai, apibrėžiami kaip tarpinės sumos, kuras įmonė naudoja išorinei komunikacijai, ne finansinėse ataskaitose, pateikiant vadovybės požiūri apie įmonės veiklą. 18-asis TFAS reikalaus atskleisti visus įmonės veiklos rodiklius, įskaitant kaip jis buvo apskaičiuotas, jo naudojimo vertę ir suderinimą su labiausiai panašia verte, kaip reikalauja 18-asis TFAS.
- Finansinės informacijos apjungimo ir išskaidymo gaires.

Naujo standarto taikymas turės įtakos pagrindinėms finansinėms ataskaitoms (konsoliduotai pelno nuostolio ir konsoliduotai pinigų srautų ataskaitoms), taip pat informacijos atskleidimui finansinėse ataskaitose ir Grupė šiuo metu analizuoja šį poveikį.

- Dukterinės įmonės, neatskaitingos visuomenei – Atskleidimai (19-asis TFAS);

Naujas 19-asis TFAS standartas leis dukterinėms įmonėms apriboti atskleidžiamos apimties kiekį taikant TFAS savo finansinėse ataskaitose.

Šios pataisos neturės reikšmingos įtakos konsoliduotoms finansinėms ataskaitoms.

KONSOLIDUOTŲ FINANSINIŲ ATASKAITŲ PASTABOS

Už metus, pasibaigusius 2025 m. gruodžio 31 d.

(Visos sumos pateiktos tūkst. eurų, jei nenurodyta kitaip)

- Finansinių priemonių klasifikavimo ir vertinimo pokyčiai (9-ojo TFAS ir 7-ojo TFAS pataisais);

Pataisai yra atsakas į išskylančius susirūpinimus dėl standartų taikymo ir, be kita ko, apima:

- Finansinio turto ir įsipareigojimų pripažinimo ir nutraukimo laiko patikslinimą, įskaitant naują išimtį finansiniams įsipareigojimams apmokamiems elektroniniu pavedimu;
- Paaiškinimai ir papildomos gairės, ar finansinis turtas atitinka pagrindinės sumos ir palūkanų testo kriterijus;
- Naujus atskleidimus;
- Atskleidimo reikalavimų pataisas.

Grupė šiuo metu analizuoja šį poveikį.

- Metinis atnaujinimas (11 laida).

Šios pataisos neturės reikšmingos įtakos konsoliduotoms finansinėms ataskaitoms.

4.3. Draudimo sutartys, perdraudimas

4.3.1. Sutarčių identifikavimas

Draudimo sutartis – tai sutartis, pagal kurią Grupė perima reikšmingą draudimo riziką iš kitos šalies (draudėjo), sutikdama kompensuoti draudėjui už numatytą neapibrėžtą būsimąjį įvykį (draudžiamąjį įvykį), kuris neigiamai paveiktų šį draudėją. Visos sudarytos sutartys klasifikuojamos kaip ne gyvybės draudimo sutartys ir Grupė nesudaro investicinių sutarčių.

4.3.2. Jungimo lygmuo

Vertinimo tikslais draudimo sutartys sujungiamos į vadinamąsias draudimo sutarčių grupes. Šio sujungimo tikslas – užtikrinti, kad pelnas laikui bėgant būtų pripažįstamas proporcingai suteiktai draudimo paslaugai, o nuostoliai būtų pripažįstami iš karto, kai ūkio subjektas įvertina, kad sudaryta sutartis yra nuostolinga. Pelno ir nuostolių tarpusavio užskaita tarp nustatytų draudimo sutarčių grupių neleidžiama. Draudimo sutartys sujungiamos į draudimo sutarčių grupes, atsižvelgiant į šiuos tris lygius:

- Portfelis – panašaus rizikos apibūdinimo sutartys, valdomos bendrai;
- Pelningumas – tai pačiai pelningumo grupei priklausančios sutartys;
- Kohorta – sutartys, sudaromos ne ilgesniu kaip vienerių metų intervalu.

Draudimo sutartys yra suskirstytos į vienaarūšes rizikos grupes. Perdraudimo sutartys yra išskaidytos dar išsamiau (pagal perdraudimo rūšį ir sandorio šalį). Tiek draudimo, tiek perdraudimo sutartys vertinamos pagal ketvirčio kohortas, kurios leidžia įvertinti pelningumą ir identifikuoti nuostolingas sutartis žymiai detaliau.

4.3.3. Sutarčių ribos

Draudimo sutarčių vertinimas apima tik pinigų srautus, kurie yra sutarčių ribose. Sutarčių riba atskiria būsimus pinigų srautus, susijusius su esamomis draudimo sutartimis, nuo būsimų pinigų srautų, susijusių su dar nesudarytomis draudimo sutartimis. AB „Lietuvos draudimas“ nustato sutarčių ribas, kai AB „Lietuvos draudimas“ negali priversti draudėją sumokėti įmoką arba AB „Lietuvos draudimas“ turi reikšminga prievolę suteikti draudėjui draudimo sutarčių paslaugas. Reikšminga prievolė baigiasi, kai AB „Lietuvos draudimas“ turi praktinę galimybę iš naujo įvertinti konkretaus draudėjo riziką ir pagal tai nustatyti šią riziką visapusiškai atspindinčią kainą.

4.3.4. Vertinimo apžvalga

Ūkio subjektui leidžiama taikyti supaprastintą įmokų paskirstymo metodą (IPA) vertinant draudimo sutarčių grupes veiklos pradžioje, jei:

- kiekvienos draudimo sutarčių grupės sutarčių draudimo laikotarpis yra vieneri metai arba trumpesnis; arba
- subjektas pagrįstai tikisi, kad pagal IPA bus atliktas draudimo sutarčių grupės LDAI vertinimas, kuris iš esmės nesiskirtų nuo vertinimo, kuris būtų atliktas taikant Bendrą vertinimo metodą (BVM).

Visų pinigų srautų kintamumas didėja, kai:

- numatomų pinigų srautų, susijusių su bet kuriomis sutartyje esančiomis įterptomomis išvestinėmis finansinėmis priemonėmis; ir
- ilgėja draudimo laikotarpio trukmė.

KONSOLIDUOTŲ FINANSINIŲ ATASKAITŲ PASTABOS

Už metus, pasibaigusius 2025 m. gruodžio 31 d.

(Visos sumos pateiktos tūkst. eurų, jei nenurodyta kitaip)

Grupė, apimanti draudimo sutartis, kurių draudimo laikotarpis yra ilgesnis nei vieneri metai, vis tiek gali atitikti ĮPA reikalavimus, remiantis tikėtino pinigų srautų kintamumo vertinimu.

AB „Lietuvos draudimas“ visa dauguma ne gyvybės draudimo ir perdraudimo sutarčių automatiškai atitinka supaprastinto Įmokų paskirstymo metodo (ĮPA) metodo taikymo kriterijus, nes jų draudimo apsaugos trukmė yra 12 mėnesių ar trumpesnė.

Verta pastebėti, kad esant nuostolingam portfeliui, ĮPA iš tikrųjų lemia tą patį LDAĮ, kaip ir naudojant BVM.

Likusią dalį sudaro ribotas sutarčių skaičius, kurių draudimo trukmė ilgesnė nei 12 mėnesių ir turi ribotą pinigų srautų kintamumą, atitinka ĮPA tinkamumo kriterijus, kurių rezultatai LDAĮ yra panašūs taikant ĮPA ir BVM, todėl visoms ne gyvybės draudimo sutartims taikomas tik ĮPA metodas.

ĮPA metode likusios draudimo apsaugos įsipareigojimas yra analogiškas perkeltų įmokų techninio atidėjimo mechanizmui be atskiro atvaizdavimo rizikos korekcijai ir sutarties paslaugos maržai, o patirtų žalų įsipareigojimas yra vertinamas naudojant BVM, kuriame draudimo įsipareigojimai yra skaičiuojami kaip tiksliausio įverčio būsimų pinigų srautų ir rizikos korekcijos diskontuotų verčių suma.

Pirminio kiekvienos grupės pripažinimo metu balansinė likusios draudimo apsaugos įsipareigojimo vertė yra vertinama kaip gautos įmokos, sumažintos įsigijimo sąnaudų pinigų srautais.

Vėliau likusios draudimo apsaugos įsipareigojimo balansinė suma yra didinama gautomis įmokomis ir mažinama sumokėtais įsigijimo pinigų srautais bei suma, pripažinta draudimo pajamomis už suteiktas paslaugas. AB „Lietuvos draudimas“ likusios draudimo apsaugos įsipareigojimo nediskontuoja.

Jei bet kuriuo draudimo laikotarpio periodu faktai ir aplinkybės rodo, kad sutarčių grupė yra nuostolinga, AB „Lietuvos draudimas“ pripažįsta nuostolį pelno ir nuostolio ataskaitoje ir padidina likusios draudimo apsaugos įsipareigojimą pagal dabartinius įvykdymo srautų vertinimus tokia suma, kuri viršija likusios draudimo apsaugos įsipareigojimo balansinę vertę.

AB „Lietuvos draudimas“ pripažįsta kontraktų grupės patirtų žalų įsipareigojimą, kuris yra lygus įvykdymo srautų (tiksliausio įverčio įsipareigojimų ir rizikos korekcijos) sumai, susijusiai su patirtomis žalomis, ir visi būsimi pinigų srautai yra diskontuojami.

4.3.5. Pateikimas ir atskleidimas

Draudimo sutarčių portfeliai, kurie yra turtas, ir tie, kurie yra įsipareigojimai, finansinės būklės ataskaitoje yra pateikiami atskirai. Visos teisės ir pareigos, kylančios iš sutarčių portfelio, bus pateikiamos grynąja verte draudimo įsipareigojimuose.

Sumos, pripažintos pelno ir nuostolio ataskaitoje ir kitose bendrose pajamose yra išskiriamos į:

- a) draudimo paslaugos rezultata, susidedantį iš draudimo pajamų ir draudimo paslaugų sąnaudų,
- b) draudimo finansines pajamas ir išlaidas.

Atskiras draudimo paslaugos ir draudimo finansinio rezultatų pateikimas suteikia papildomo skaidrumo apie pelno šaltinius ir uždarbio kokybę.

Draudimo paslaugos rezultatas

Sutartims, kurios yra vertinamos ĮPA metodu, draudimo pajamos yra pripažįstamos pagal priskirtą tikėtinų įplaukų iš įmokų sumą paskirsčius kiekvienam paslaugų laikotarpiui, kuris remiasi laiko tėkmės principu. Administracinės išlaidos, kurios yra tiesiogiai susijusios su sutarčių vykdymu, yra pripažįstamos pelno ir nuostolio ataskaitoje kaip draudimo paslaugų sąnaudos ir pripažįstamos, kai yra patiriamos. Tik išlaidos, atitinkančios įsigijimo sąnaudų apibrėžimą pagal 17-ąjį TFAS, yra atidedamos. Išlaidos, kurios nėra tiesiogiai susijusios su sutarčių vykdymu, yra pateikiamos už draudimo paslaugų rezultato ribų.

Draudimo finansinės pajamos ir sąnaudos

Draudimo sutarčių grupės balansinės vertės pokyčiai, atsirandantys dėl pinigų laiko vertės ir finansinės rizikos poveikio, yra pateikiami kaip draudimo finansinės pajamos arba išlaidos. AB „Lietuvos draudimas“ pasirinko atskirti draudimo finansines pajamas arba išlaidas tarp pelno ir nuostolio bei kitų bendrųjų pajamų ataskaitų. Tikimasi, kad tai sumažins apskaitos neatitikimą pelno ir nuostolio ataskaitoje, nes obligacijos yra vertinamos tikrąja verte. Suma, įtraukiama į pelno ir nuostolio ataskaitą, yra nustatoma sistemingai perskirstant numatomas bendras draudimo pajamas ar išlaidas per sutarčių grupės galiojimo laikotarpį. Šis paskirstymas

KONSOLIDUOTŲ FINANSINIŲ ATASKAITŲ PASTABOS

Už metus, pasibaigusius 2025 m. gruodžio 31 d.

(Visos sumos pateiktos tūkst. eurų, jei nenurodyta kitaip)

pagrįstas fiksuotomis palūkanų normomis, atitinkančios tą ketvirtį, kai buvo patirtos žalos (atitinkamo ketvirčio fiksuotos palūkanų normos yra ketvirčio pradžios palūkanų normos).

Atskleidimas

Naujas platus atskleidimas apie sumas, pripažintas konsoliduotose finansinėse ataskaitose, įskaitant išsamų kontraktų suderinimas ir taip pat atskleidimą apie priimtus sprendimus.

Konsoliduotose finansinėse ataskaitose taip pat yra atskleidžiama išsami informacija apie draudimo ir perdraudimo sutarčių rizikos pobūdį ir mastą.

Informacija atskleidžiama suteikiant skaidresnę informaciją, leidžiančią įvertinti sutarčių poveikį finansinėms ataskaitoms.

4.4. Palūkanų pajamos ir sąnaudos

Palūkanų pajamos ir sąnaudos yra pripažįstamos pelne (nuostoliuose) visoms priemonėms, kurioms skaičiuojamos palūkanos, kaupimo principu naudojant apskaičiuotų palūkanų normos metodą. Palūkanų pajamos apima uždirbtus kuponus iš fiksuotų pajamų skolos vertybinių popierių, banko indėlių ir kitų paskolų palūkanas bei sukauptas nuolaidas, taip pat diskontuotų priemonių premijas.

4.5. Finansinės priemonės

Grupė finansinį turtą skirsto į tokias kategorijas: apskaitomas amortizuota savikaina, apskaitomas tikraja verte kitose bendrosiose pajamose, apskaitomas tikraja verte pelne (nuostoliuose). Finansinio turto klasifikavimas pagal 9-ąją TFAS paprastai grindžiamas verslo modeliu, kuriuo valdomas finansinis turtas, ir jo sutartinėmis pinigų srautų charakteristikomis. Klasifikacija priklauso nuo finansinio turto įsigijimo tikslo. Vadovybė nustato finansinio turto klasifikaciją pirminio pripažinimo metu.

Grupė neišvestinius finansinius įsipareigojimus skirsto į šias kategorijas:

(i) Neišvestinis finansinis turtas ir finansiniai įsipareigojimai. Pripažinimas ir pripažinimo nutraukimas

Pirminio pripažinimo metu Grupė pripažįsta paskolas, gautinas sumas ir skolos vertybinius popierius jų atsiradimo dieną. Visas kitas finansinis turtas ir finansiniai įsipareigojimai pirminio pripažinimo metu pripažįstami prekybos dieną, kai Grupė tampa priemonės sutarties dalimi.

Grupė nustoja pripažinti finansinį turtą, kai baigia galioti sutartinės teisės į pinigų srautus, kai ji perleidžia teises gauti sutartinius pinigų srautus sandoryje, kuriame perleidžiama iš esmės visa nuosavybės teikiama nauda ir rizika, arba ji neperleidžia, bet ir neišlaiko iš esmės visos nuosavybės teikiamos naudos ir rizikos ir neišlaiko perleisto turto kontrolės. Bet kokia tokia finansiniame turte, kurio pripažinimas nutrauktas, turima dalis, kurią Grupė sukuria arba išlaiko, pripažįstama kaip atskiras turtas ar įsipareigojimas. Grupė nustoja pripažinti finansinį įsipareigojimą, kai jos sutartiniai įsipareigojimai yra padengiami, atšaukiami arba baigiasi jų terminas.

Finansinis turtas ir finansiniai įsipareigojimai sudengiami ir sudengta suma parodoma finansinės būklės ataskaitoje, kai yra teisinė galimybė užskaityti pripažintas sumas ir yra ketinimas atsiskaityti sudengta suma arba realizuoti turtą ir įvykdyti įsipareigojimus vienu metu.

Apskaitomas amortizuota savikaina

Toks turtas pirminio pripažinimo metu įvertinamas tikraja verte, pridėdam bet kokias tiesiogiai priskirtinas sandorio sąnaudas. Po pirminio pripažinimo toks turtas vertinamas amortizuota savikaina, naudojant apskaičiuotų palūkanų normos metodą. Amortizuota savikaina mažinama vertės sumažėjimo nuostoliais.

Finansinis turtas vertinamas amortizuota savikaina, jei tenkinamos abi šios sąlygos ir jis nėra apskaitomas tikraja verte pelne (nuostoliuose):

- finansinis turtas laikomas pagal verslo modelį, kurio tikslas – laikyti finansinį turtą siekiant surinkti sutartyje numatytus pinigų srautus,
- dėl finansinio turto sutarties sąlygų nustatytomis datomis gali atsirasti pinigų srautų, kurie yra tik pagrindinės sumos ir pagrindinės nepadengtosios sumos palūkanų mokėjimai.

Finansinis turtas, apskaitomi tikraja verte kitose bendrosiose pajamose

Finansinis turtas apskaitomas tikraja verte, jei įvykdomos šios dvi sąlygos ir finansinis turtas nėra vertinamas tikraja verte pelne (nuostoliuose):

KONSOLIDUOTŲ FINANSINIŲ ATASKAITŲ PASTABOS

Už metus, pasibaigusius 2025 m. gruodžio 31 d.

(Visos sumos pateiktos tūkst. eurų, jei nenurodyta kitaip)

- finansinis turtas laikomas pagal verslo modelį, kurio tikslas pasiekiamas renkant sutartinius pinigų srautus ir parduodant finansinį turtą;
- dėl sutarties sąlygų atsiranda pinigų srautai nustatytais datomis, kurie yra tik pagrindinės sumos ir palūkanų už negražintą pagrindinę sumą mokėjimai.

Skolos vertybiniai popieriai laikomi pagal verslo modelį, kurio tikslas pasiekiamas renkant sutartinius pinigų srautus ir parduodant skolos vertybinius popierius. Šis turtas negeneruoja kitokių pajamų, todėl jis yra apskaitomas tikrąja verte kitose bendrosiose pajamose. Toks turtas pirminio pripažinimo metu įvertinamas tikrąja verte, pridėdant bet kokias tiesiogiai priskirtinas sandorio sąnaudas. Po pirminio pripažinimo toks turtas vertinamas tikrąja verte. Palūkanų pajamos apskaičiuojamos naudojant apskaičiuotų palūkanų normos metodą, vertės sumažėjimo sąnaudos bei valiutos pasikeitimo pelnas (nuostoliai) pripažįstami ataskaitinio laikotarpio pelne (nuostoliuose). Kitos grynosios pajamos ir sąnaudos pripažįstamos kitose bendrosiose pajamose. Pripažinimo nutraukimo metu kitose bendrosiose pajamose sukauptas pelnas ir nuostoliai yra perklasifikuojami į pelną (nuostolius).

Nuosavybės investicijos, apskaitomos tikrąja verte kitose bendrosiose pajamose

Grupė ilgą laiką laiko nuosavybės investicijas strateginiais tikslais. Prekyba nuosavybės vertybiniais popieriais nėra įprasta verslo modelio dalis. Dėl šių priežasčių Grupė pasirenko nuosavybės priemones vertinti tikrąja verte kitose bendrosiose pajamose.

Nuosavybės investicijoms, laikomoms ne pardavimo tikslais, Grupė taiko pripažinimo tikrąja verte kitose bendrosiose pajamose metodą. Toks turtas pirminio pripažinimo metu įvertinamas tikrąja verte, pridėdant bet kokias tiesiogiai priskirtinas sandorio sąnaudas. Po pirminio pripažinimo šios finansinės priemonės vertinamos tikrąja verte. Dividendai yra pripažįstami kaip pajamos pelne (nuostoliuose). Kitos grynosios pajamos ir sąnaudos pripažįstamos kitose bendrosiose pajamose ir niekada neperklasifikuojamos į pelną (nuostolius).

Finansinės priemonės, apskaitomos tikrąja verte pelne (nuostoliuose)

Grupės investicijos į kolektyvinio investavimo subjektus neatitinka kriterijų, kad būtų galima apskaityti šias investicijas į kitas finansinio turto kategorijas, išskyrus turtą, vertinamą tikrąja verte pelne (nuostoliuose).

Toks turtas pirminio pripažinimo metu įvertinamas tikrąja verte, pridėdant bet kokias tiesiogiai priskirtinas sandorio sąnaudas. Tikrosios vertės pasirinkimo sandorį galima naudoti pirminio pripažinimo metu, kad būtų galima neatšaukiamai priskirti finansinį turtą kaip pripažįstamą tikrąja verte pelne (nuostoliuose), jei tai pašalina arba žymiai sumažina vertinimo ar pripažinimo neatitikimą, kuris kitu atveju atsirastų vertinant turtą arba pripažįstant jo pelną ir nuostolius kitu pagrindu.

Po pirminio pripažinimo toks turtas vertinamas tikrąja verte, kurios pokyčiai, išskyrus vertės sumažėjimo nuostolius ir skolos priemonių valiutų kursų skirtumus, pripažįstami pelne (nuostoliuose).

(ii) Neišvestiniai finansiniai įsipareigojimai. Vertinimas

Kiti neišvestiniai finansiniai įsipareigojimai pirminio pripažinimo metu įvertinami tikrąja verte, atėmus bet kokias tiesiogiai priskirtinas sandorio sąnaudas. Po pirminio pripažinimo tokie įsipareigojimai vertinami amortizuota savikaina, naudojant apskaičiuotų palūkanų normos metodą.

4.6. Tikrosios vertės nustatymas

Tikroji vertė yra kaina, už kurią vertinimo dieną būtų parduotas turtas arba perleistas įsipareigojimas pagal įprastinį sandorį, sudaromą tarp rinkos dalyvių pagrindinėje rinkoje, o jei jos nėra – palankiausioje rinkoje, į kurią Grupė gali patekti vertinimo dieną. Įsipareigojimo tikroji vertė parodo jo prievolių neįvykdymo rizikos poveikį.

Daug Grupės apskaitos principų ir atskleidimų reikalauja, kad būtų nustatoma tiek finansinio, tiek nefinansinio turto ir įsipareigojimų tikroji vertė.

Ten, kur tinkama, Grupė įvertina tikrąją priemonės vertę naudodama skelbiamą tos priemonės kainą aktyviojoje rinkoje. Rinka laikoma aktyvia, jei sandoriai su tuo turtu ar įsipareigojimais vyksta pakankamai dažnai ir pakankamai didele apimtimi, kad suteiktų nuolatinę informaciją apie kainas.

Jei nėra skelbiamos kainos aktyviojoje rinkoje, Grupė naudoja vertinimo metodus, kurie maksimizuoja atitinkamų stebimų kintamųjų naudojimą ir minimizuoja nestebimų kintamųjų naudojimą. Pasirinktas vertinimo metodas įtraukia visus veiksnius, į kuriuos atsižvelgtų rinkos dalyviai, įkainodami sandorį.

KONSOLIDUOTŲ FINANSINIŲ ATASKAITŲ PASTABOS

Už metus, pasibaigusius 2025 m. gruodžio 31 d.

(Visos sumos pateiktos tūkst. eurų, jei nenurodyta kitaip)

Jeigu tikraja verte vertinamas turtas ar įsipareigojimas turi siūlomą ir prašomą kainą, tuomet Grupė turtą ir ilgąsias pozicijas vertina siūloma kaina, o įsipareigojimus ir trumpąsias pozicijas – prašoma kaina.

Geriausias finansinės priemonės tikrosios vertės šaltinis pradinio pripažinimo metu paprastai yra sandorio kaina, t. y. duoto arba gauto atlygio tikroji vertė. Jei Grupė nustato, kad tikroji vertė pradinio pripažinimo metu skiriasi nuo sandorio kainos ir tikrosios vertės nepatvirtina nei identiško turto ar įsipareigojimo skelbiama kaina aktyviojoje rinkoje, nei nepagrindžia vertinimo metodas, naudojantis tik duomenis iš stebimų rinkų, tai finansinė priemonė pradinio pripažinimo metu vertinama tikraja verte, pakoreguota taip, kad skirtumas tarp tikrosios vertės pradinio pripažinimo metu ir sandorio kainos būtų atidėtas. Vėliau šis skirtumas pripažįstamas pelne (nuostoliuose) per priemonės galiojimo laikotarpį, bet ne vėliau, kai įvertinimas visiškai pagrindžiamas stebimais rinkos duomenimis arba sandoris baigiamas. Nestebiami duomenys yra naudojami 3 lygio turtui tikrosios vertės hierarcijoje, nes vertinimas nėra pagrįstas stebimais rinkos duomenimis.

4.7. Nematerialusis turtas

Nematerialusis turtas apskaitomas istorine savikaina, atėmus bet kokius vėliau sukauptus amortizacijos ir vertės sumažėjimo nuostolius, jeigu tokių yra. Nematerialusis turtas pripažįstamas, jei yra tikėtina gauti ekonominę naudą iš to turto būsimais laikotarpiais ir turto vertė gali būti patikimai įvertinta. Nematerialiojo turto amortizacija skaičiuojama tiesiniu metodu mažinant turto savikainą per jo numatomą naudingo tarnavimo laiką, t. y. nuo 1 iki 14 metų. Naudingo tarnavimo laikotarpiai, likvidacinės vertės ir amortizacijos metodas yra peržiūrimi kasmet siekiant užtikrinti, kad jie atitinka tikėtiną ekonominę naudą iš nematerialiojo turto.

4.8. Nekilnojamasis turtas ir įrengimai

Tai turtas, kurį Grupė valdo ir kontroliuoja, iš kurio tikisi gauti ekonominės naudos būsimaisiais laikotarpiais, kuris bus naudojamas ilgiau nei vienus metus Grupės paslaugų teikimui ar administraciniams tikslams, kurio įsigijimo savikainą galima patikimai nustatyti ir kuri yra didesnė nei 1 000 eurų įskaitant PVM.

Turtas yra apskaitomas įsigijimo savikaina, atėmus sukauptą nusidėvėjimą ir vertės sumažėjimo nuostolius, jei tokių yra. Žemė nenudėvima.

Nusidėvėjimas pradamas skaičiuoti nuo kito mėnesio po to, kai turtas pradėtas naudoti, ir yra skaičiuojamas taikant tiesiogiai proporcingą (tiesinį) nusidėvėjimo skaičiavimo metodą per įvertintą turto naudingo tarnavimo laiką, kuris pagrindinėms turto grupėms yra toks:

| | |
|----------------------|---|
| Pastatai | 30-80 metų |
| Kiti statiniai | 15 metų |
| Transporto priemonės | 8 metai |
| Biuro įranga | 3-8 metai |
| Nuoma pagal TFAS | pagal sutarties terminą kai nuomininkas nesitiki perimti turto nuosavybę pasibaigus nuomos periodui |

Vėliau patirtos sąnaudos yra kapitalizuojamos tik jeigu yra tikėtina, kad Grupė gaus su išlaidomis susijusios ekonominės naudos. Visos kitos remonto ir techninės priežiūros sąnaudos yra apskaitomos pelne (nuostoliuose) tą finansinį laikotarpį, kai patiriamos.

Nuomojamo turto pagerinimas yra nudėvimas naudojant tiesinį metodą per nuomos laikotarpį.

Pelnas ar nuostoliai iš nekilnojamojo turto ir įrengimų perleidimo yra apskaičiuojami kaip skirtumas tarp nekilnojamojo turto ir įrengimų apskaitinės vertės ir pardavimo sugeneruotų pajamų. Toks pelnas ar nuostoliai apskaitomi pelne (nuostoliuose), kai patiriami.

Nekilnojamojo turto ir įrengimų straipsnyje taip pat yra apskaitomas turtas iš patalpų ir žemės nuomos. Toks turtas finansinėse ataskaitose apskaitomas visų būsimųjų nuomos mokėjimų dabartine verte. Vėlesnė vertė yra mažinama nudėvėta suma.

4.9. Investicinis turtas

Investicinis turtas yra nekilnojamasis turtas, laikomas uždirbti nuomos pajamas ir (arba) pelną iš turto vertės padidėjimo, ir yra apskaitomas tikraja verte, jo nusidėvėjimas neskaičiuojamas. Investicinio turto tikroji vertė tikslinama kiekvieną kartą, sudarant finansines ataskaitas, jos pasikeitimą pripažįstant pelne (nuostoliuose).

Investicinio turto, konsoliduotose finansinėse ataskaitose parodyto tikraja verte, remonto sąnaudos pripažįstamos laikotarpio, kuriuo jos buvo patirtos, sąnaudomis.

KONSOLIDUOTŲ FINANSINIŲ ATASKAITŲ PASTABOS

Už metus, pasibaigusius 2025 m. gruodžio 31 d.

(Visos sumos pateiktos tūkst. eurų, jei nenurodyta kitaip)

4.10. Užsienio valiutos perkainojimas

Operacijos užsienio valiuta konvertuojamos į eurus taikant Europos Centrinio Banko skelbiamą euro ir užsienio valiutos orientacinį kursą sandorio dieną. Užsienio valiutos keitimo pelnas ir nuostoliai, atsiradę iš atsiskaitymo už tokius sandorius ir iš finansinių ataskaitų sudarymo dieną atlikto piniginio turto ir įsipareigojimų, įvertintų užsienio valiuta, orientacinių kursų konvertavimo, yra pripažįstami atitinkamo laikotarpio pelne (nuostoliuose).

| | 2025.12.31 | 2024.12.31 |
|-----------|------------|------------|
| 1 USD/EUR | 0,8511 | 0,9626 |
| 1 GBP/EUR | 1,1460 | 1,2060 |
| 1 PLN/EUR | 0,2369 | 0,2339 |

4.11. Pelno mokestis

Pelno mokesčio sąnaudos susidaro iš šiuo metu mokėtino mokesčio ir atidėtojo pelno mokesčio pokyčio sumų.

Pelno mokestis

Einamųjų metų pelno mokestis yra mokamas atsižvelgiant į apmokestinamąjį pelną už metus. Apmokestinamasis pelnas skiriasi nuo pelno, pateikto pelne (nuostoliuose), nes jis neapima pajamų ar sąnaudų straipsnių, kurie kitais metais yra apmokestinami ar įskaitomi ir, be to, jis neapima straipsnių, kurie niekada nėra apmokestinami ar įskaitomi. Pelno mokestis apskaičiuojamas naudojant galiojusį ar iki ataskaitinio laikotarpio pabaigos priimtą mokesčio tarifą. 2025 m. Grupei taikomas pelno mokesčio tarifas yra 16%. Lietuvoje ir 0% Estijoje (2024 m. – 15% Lietuvoje ir 0% Estijoje).

Pelno mokesčio tarifas nuo 2026 m. sausio 1 d. Lietuvoje didėja nuo 16% iki 17%.

Atidėtasis pelno mokestis

Atidėtasis pelno mokestis apskaitomas finansinės būklės ataskaitos įsipareigojimų metodu. Atidėtojo pelno mokesčio turtas ir įsipareigojimai yra pripažįstami būsimų mokesčių tikslais, pažymint skirtumus tarp turimo turto ir įsipareigojimų apskaitinės vertės finansinėse ataskaitose ir jų atitinkamos mokestinės bazės. Atidėtojo pelno mokesčio įsipareigojimai yra pripažįstami visiems laikiniams skirtumams, kurie vėliau didins mokestinį pelną, o atidėtojo pelno mokesčio turtas pripažįstamas tik ta dalimi, kuri tikėtinai ateityje sumažins mokestinį pelną. Toks turtas ir įsipareigojimai yra nepripažįstami, jei laikinieji skirtumai yra susiję su prestižu (arba neigiamu prestižu), arba jei nesusijusio su verslo jungimu sandorio metu pripažintas turtas ar įsipareigojimai nedaro įtakos nei mokestiniam, nei finansiniam pelniui.

Atidėtojo pelno mokesčio turtas yra peržiūrimas finansinės būklės ataskaitos sudarymo dienai ir yra sumažinamas, jei nėra tikėtina, kad Grupė ateityje turės pakankamai mokestinio pelno šiam turtui realizuoti, iki sumos, kuri tikėtinai ateityje sumažins mokestinį pelną.

Atidėtojo mokesčio turtas ir įsipareigojimai yra įvertinami naudojant galiojančią mokesčio normą, kuri bus taikoma tais metais, kuriais numatoma šiuos laikinuosius skirtumus padengti arba apmokėti, remiantis mokesčio normomis (ir mokesčių įstatymais), kurios yra ar bus patvirtintos iki ataskaitinio laikotarpio pabaigos. Atidėtojo mokesčio turtas ir įsipareigojimai atspindi mokestines pasekmes, kurių Grupė tikisi ataskaitinio laikotarpio pabaigoje, siekdama apmokėti ar padengti savo turtą ar įsipareigojimus.

Atidėtojo pelno mokesčio sąnaudos ar pajamos yra pripažįstamos konsoliduotojoje bendrųjų pajamų ataskaitoje – pelne (nuostoliuose), arba kitose bendrosiose pajamose, priklausomai nuo to, kur pripažįstamos Grupės pajamos bei sąnaudos nuo kurių ta atidėtojo pelno mokesčio dalis yra apskaičiuota.

Atidėtojo pelno mokesčio turtas ir įsipareigojimai yra sudengiami, kai egzistuoja pagal įstatymą įgyvendinama teisė užskaityti ataskaitinio laikotarpio mokestinį turtą ir ataskaitinio laikotarpio mokestiniais įsipareigojimus, ir kai jie yra susiję su pelno mokesčiais, kuriuos administruoja ta pati mokesčių institucija, o Grupė ketina padengti savo einamojo laikotarpio mokestinį turtą ir įsipareigojimus grynąja verte.

4.12. Pinigai ir pinigų ekvivalentai

Pinigai ir pinigų ekvivalentai apima bankuose laikomus indėlius iki pareikalavimo ir kitas trumpalaikes itin likvidžias investicijas, kurių pirminis terminas yra trys mėnesiai arba mažiau.

KONSOLIDUOTŲ FINANSINIŲ ATASKAITŲ PASTABOS

Už metus, pasibaigusius 2025 m. gruodžio 31 d.

(Visos sumos pateiktos tūkst. eurų, jei nenurodyta kitaip)

4.13. Vertės sumažėjimas

Nekilnojamojo turto ir įrengimų bei nematerialiojo turto vertės sumažėjimas

Kiekvieną finansinių ataskaitų sudarymo dieną Grupė peržiūri likutinę nekilnojamojo turto ir įrengimų bei nematerialiojo turto vertę, kad nustatytų, ar yra kokių nors požymių, kad šio turto vertė sumažėjo. Jei tokių požymių yra, Grupė įvertina šio turto atsiperkamąją vertę tam, kad būtų galima įvertinti vertės sumažėjimą (jei toks yra). Kai neįmanoma įvertinti turto vieneto atsiperkamosios vertės, Grupė apskaičiuoja pajamas kuriančios turto grupės, kuriai šis turtas priklauso, atsiperkamąją vertę. Jei negalima nustatyti pagrįstos ir pastovios paskirstymo bazės, Grupės turtas yra taip pat priskiriamas individualiai pajamas kuriančiai turto grupei arba jis yra priskiriamas mažiausiai pajamas kuriančiai turto grupei, kuriai galima identifikuoti pagrįstą ir pastovią paskirstymo bazę. Atsiperkamoji vertė yra didesnė iš tikrosios vertės, atėmus pardavimo išlaidas, ir naudojimo vertės. Įvertinant naudojimo vertę, tikėtini ateities pinigų srautai yra diskontuojami iki dabartinės vertės naudojant ikimokestinę diskonto normą, įvertintą pagal dabartines rinkos sąlygas egzistuojančią pinigų laiko vertę bei su turtu susijusią riziką.

Jei turto (pajamas kuriančio vieneto) įvertinta atsiperkamoji vertė yra mažesnė nei šio turto apskaitinė vertė, apskaitinė turto vertė sumažinama iki atsiperkamosios šio turto (pajamas kuriančio vieneto) vertės. Nuostoliai dėl vertės sumažėjimo pripažįstami pelne (nuostoliuose) iš karto, nebent šis turtas anksčiau buvo perkainotas. Tuo atveju nuostoliai dėl vertės sumažėjimo yra apskaitomi kaip perkainojimo rezervo sumažėjimas.

Jei po nuostolių dėl vertės sumažėjimo pripažinimo turto vertė padidėja, tai apskaitinė turto (pajamas kuriančio vieneto) vertė padidinama iki naujai apskaičiuotos turto atsiperkamosios vertės, bet taip, kad padidėjimas neviršytų apskaitinės šio turto (pajamas kuriančio vieneto) vertės, jei nuostoliai dėl vertės sumažėjimo ankstesniais metais nebūtų buvę pripažinti. Turto vertės sumažėjimo atstatymas pripažįstamas pajamomis iš karto, nebent šis turtas anksčiau buvo perkainotas. Tuo atveju vertės sumažėjimo atstatymas yra apskaitomas kaip perkainojimo rezervo padidėjimas.

Finansinio turto vertės sumažėjimas

Finansinio turto vertės sumažėjimas yra pripažįstamas pagal tikėtinus kredito nuostolius (TKN), kurių gali būti patiriama dėl sandorio šalies įsipareigojimų neįvykdymo. Tikėtinų kredito nuostolių modelis taikomas finansiniam turtui, vertinamam tikrąja verte kitose bendrosiose pajamose (išskyrus nuosavybės priemonės) ir finansinėms priemonėms, vertinamoms amortizuota savikaina. Jis netaikomas finansinėms priemonėms, vertinamoms tikrąja verte pelne (nuostoliuose), taip pat nuosavybės priemonėms, vertinamoms tikrąja verte kitose bendrosiose pajamose.

Terminai ir sąvokos:

Tikėtini kredito nuostoliai (TKN) – tikėtinas būsimų pinigų srautų sumažėjimas dėl įsipareigojimų nevykdymo ar gautinų sumų vertės sumažėjimo;

Įsipareigojimų neįvykdymo tikimybė – tikimybė, kad per tam tikrą laiką įsipareigojimai Grupei nebus įvykdyti;

Nuostoliai dėl įsipareigojimų neįvykdymo – finansinio turto dalis, kurią tikimasi prarasti dėl įsipareigojimų neįvykdymo;

Pozicija įsipareigojimų neįvykdymo atveju – suma, kuri susiduria su įsipareigojimų neįvykdymo rizika ir kuriai apskaičiuojami tikėtini kredito nuostoliai;

Galiojimo laikotarpio TKN – tikėtini kredito nuostoliai iš visų galimų įsipareigojimų neįvykdymo įvykių per numatomą finansinės priemonės galiojimo laikotarpį;

12 mėnesių TKN – galiojimo laikotarpio kredito nuostolių dalis, atsirandanti dėl nuostolių įvykių, kurie gali įvykti per artimiausius 12 mėnesių nuo vertinimo datos;

Atgavimo norma – tai, kokiu mastu neapmokėta skola gali būti susigrąžinta.

Skolos vertybinių popierių, apskaitomų tikrąja verte kitose bendrosiose pajamose, TKN

Skolos vertybiniams popieriams tikėtini kredito nuostoliai yra skaičiuojami vertinant įsipareigojimų neįvykdymo tikimybę ir nuostolius dėl įsipareigojimų neįvykdymo. Įsipareigojimų neįvykdymo tikimybė yra nustatoma remiantis didžiųjų kredito reitingų agentūrų statistiniais duomenimis (emitentų, turinčių tą patį reitingą, įsipareigojimų neįvykdymo istoriniai duomenys). Kai kurios įsipareigojimų neįvykdymo tikimybės yra

KONSOLIDUOTŲ FINANSINIŲ ATASKAITŲ PASTABOS

Už metus, pasibaigusius 2025 m. gruodžio 31 d.

(Visos sumos pateiktos tūkst. eurų, jei nenurodyta kitaip)

apskaičiuojamos ir priskiriamos kiekvienai finansinei priemonei pagal emitento kredito reitingą. Nuostolių dėl įsipareigojimų nevykdymo vertinimas taip pat grindžiamas kredito agentūrų skelbiamomis istorinėmis atgavimo normomis.

Skolos priemonėms taikomas 12-os mėnesių tikėtinų kredito nuostolių skaičiavimas, jei nebuvo reikšmingo finansinio turto kredito rizikos padidėjimo per ataskaitinį laikotarpį. Tikėtinų galiojimo laikotarpio kredito nuostolių metodas taikomas, jeigu finansinių ataskaitų dieną finansinio turto kredito rizika reikšmingai išaugo nuo jo pirminio pripažinimo. Kredito rizika nustatoma remiantis išoriniu kredito reitingu. Grupė laiko, kad finansinio turto kredito rizika reikšmingai nepadidėjo, jeigu turto kredito rizika finansinių ataskaitų dieną yra nedidelė (yra priskirtas investicinis kredito reitingas).

Pateikimas finansinėse ataskaitose

Finansinio turto, vertinamo amortizuota savikaina, bendroji apskaitinė vertė yra sumažinama atidėjinių nuostoliams suma. Skolos investicijų, apskaitomų tikrąja verte kitose bendrosiose pajamose, nuostolių atidėjinys pripažįstamas kitose bendrosiose pajamose, nemažinant finansinio turto apskaitinės vertės, pateikiamos finansinės būklės ataskaitoje. Gautinų sumų vertės sumažėjimas yra pripažįstamas ataskaitinio laikotarpio pelne (nuostoliuose).

4.14. Išmokos darbuotojams

Grupė apskaičiuoja metines premijas personalui, remdamasi Grupės ataskaitinių metų finansiniais rezultatais ir asmeninių tikslų pasiekimu. Trumpalaikės išmokos darbuotojams, įskaitant atlyginimus ir socialinio draudimo įmokas, premijas ir atostogų išmokas, įtraukiamos į administracines sąnaudas kaupimo principu. Kai kuriems darbuotojams dalis metinės premijos gali būti atidėta ir išmokėta per kelerius metus po skaičiavimo metų. Personalo premijų kaupimas rodo sukauptą sumą metų pabaigoje. Grupė darbuotojų vardu moka socialinio draudimo įmokas į Valstybinį socialinės apsaugos fondą (Fondą) pagal vietinius įstatymų reikalavimus. Socialinio draudimo įmokos pripažįstamos sąnaudomis kaupimo principu ir įtraukiamos į personalo išlaidas.

KONSOLIDUOTŲ FINANSINIŲ ATASKAITŲ PASTABOS

Už metus, pasibaigusius 2025 m. gruodžio 31 d.

(Visos sumos pateiktos tūkst. eurų, jei nenurodyta kitaip)

5. Sprendimų ir įvertinimų naudojimas

Vadovybė priima sprendimus, atlieka įvertinimus ir daro prielaidas, kurie taikomi rengiant finansines ataskaitas ir kurie daro įtaką pateiktoms turto, įsipareigojimų, pajamų ir sąnaudų vertėms. Nors šie įvertinimai grindžiami geriausiomis vadovybės žiniomis apie dabartinius įvykius ir veiksmus, faktiniai rezultatai gali skirtis nuo įvertinimų.

Įvertinimai ir juos pagrindžiančios prielaidos yra nuolat peržiūrimi. Apskaitinių įvertinimų pakeitimai pripažįstami laikotarpiu, kuriuo įvertinimas buvo pakeistas, jeigu pakeitimas daro įtaką tik tam laikotarpiui, arba pakeitimo laikotarpiu ir būsimais laikotarpiais, jeigu pakeitimas daro įtaką ir einamajam, ir būsimiems laikotarpiams.

Vertinimo metodas

AB "Lietuvos draudime" visa dauguma ne gyvybės draudimo ir perdraudimo sutarčių (~98,4% pagal pasirašytas įmokas) automatiškai atitinka supaprastinto įmokų paskirstymo metodo (IPA) taikymo kriterijus, nes jų draudimo apsaugos trukmė yra 12 mėnesių ar trumpesnė. Likusi dalis, kurios draudimo aprėptis ilgesnė nei 12 mėnesių, gaunama iš riboto skaičiaus sutarčių, turinčių ribotą pinigų srautų kintamumą ir atitinkančių IPA tinkamumo kriterijus. Todėl visoms ne gyvybės draudimo sutartims taikomas tik PAA metodas.

Pinigų srautai iš draudimo sutarčių

Įvertindamas būsimus pinigų srautus prisiimtų žalų atsakomybei, AB "Lietuvos draudimas" be nepagrįstų išlaidų ar pastangų atsižvelgia į visą turimą pagrįstą ir patvirtinančią informaciją. Ši informacija apima tiek vidaus, tiek išorės istorinius duomenis, susijusius su prašymais ir kitais vertinimo komponentais, atnaujintus, kad atspindėtų dabartinius lūkesčius dėl būsimų įvykių.

Rizikos korekcija pagal nefinansines rizikas

Rizikos korekcija pagal nefinansines rizikas yra pridedama prie tiksliausio įverčio įvykusių žalų įsipareigojimo yra pridedama atspindėti kompensaciją, kurią AB "Lietuvos draudimas" reikalautų už nefinansinės rizikos prisiėmimą ir jos rizikos vengimo laipsnį. Rizikos korekcija pagal nefinansines rizikas nustatoma taikant pasiklivimo lygio metodą. Rizikos korekcijos parametrai parenkami taip, kad galutinė rizikos korekcijos vertė finansinei rizikai atitiktų 82% pasiklivimo lygmenį 2025 m. gruodžio 31 d. (atitiko 83% pasiklivimo lygmenį 2024 m. gruodžio 31 d.).

Pinigų srautų diskontavimas

Lietuvos draudimas taiko EIOPA nerizikingas palūkanas:

| Kreivė | Valiuta | 1 metai | 5 metai | 10 metų | 20 metų | 30 metų |
|------------|---------|---------|---------|---------|---------|---------|
| 2024.12.31 | EUR | 2,236% | 2,142% | 2,267% | 2,259% | 2,385% |
| 2025.12.31 | EUR | 2,076% | 2,479% | 2,863% | 3,209% | 3,285% |

Investicinio turto tikroji vertė

Kaip nurodyta 18 pastaboje, investicinio turto tikroji vertė remiasi nepriklausomo turto vertinimo agentūros, turinčios pripažįstamą ir tinkamą kvalifikaciją, nuomone. Vertinimas yra atliktas naudojant diskontuotų pinigų srautų metodą ir yra jautrus makroekonominiai aplinkai (pvz., ekonomikos augimui, infliacijai ir palūkanų normoms).

KONSOLIDUOTŲ FINANSINIŲ ATASKAITŲ PASTABOS

Už metus, pasibaigusius 2025 m. gruodžio 31 d.

(Visos sumos pateiktos tūkst. eurų, jei nenurodyta kitaip)

6. Draudimo ir perdraudimo sutartys

6.1. Draudimo sutarčių pardavimai

| | 2025 | 2024 |
|--|----------------|----------------|
| Sutartys, vertinamos pagal I/PA | 477.315 | 436.698 |
| Draudimo sutarčių pajamos iš viso | 477.315 | 436.698 |

6.2. Perdraudimo įmokų paskirstymas

| | 2025 | 2024 |
|--|-----------------|-----------------|
| Sutartys, vertinamos pagal I/PA | (18.428) | (16.978) |
| Draudimo sutarčių pajamos iš viso | (18.428) | (16.978) |

6.3. Draudimo sutarčių turto ir įsipareigojimo pokytis

| 2025.12.31 | Draudimo įsigijimo pinigų srautų turtas | Likusios draudimo apsaugos įsipareigojimas | | Patirtų žalų įsipareigojimas | | Iš viso |
|---|---|--|-----------------------|--|---|-----------|
| | | Išskyrus nuostolių komponentą | Nuostolių komponentas | Sutartys pagal I/PA | | |
| | | | | Būsimųjų pinigų srautų dabartinės vertės įvertis | Rizikos korekcija dėl ne-finansinės rizikos | |
| Grynasis laikotarpio pradžios likutis | (0) | 96.882 | 13.754 | 160.817 | 10.298 | 281.752 |
| Įsipareigojimai | (0) | 96.882 | 13.754 | 160.817 | 10.298 | 281.751 |
| Pelno (nuostolių) ataskaitos ir kitų bendrųjų pajamų pokyčiai | | | | | | |
| Draudimo sutarčių pajamos | | (477.315) | | | | (477.315) |
| Vertinama pagal tikrosios vertės perėjimo metodą | | (127) | | | | (127) |
| Kitos sutartys | | (477.188) | | | | (477.188) |
| Draudimo paslaugų sąnaudos | - | 85.257 | 1.588 | 313.058 | 1.076 | 400.980 |
| Patirtos žalos atlyginimo ir kitos draudimo paslaugų sąnaudos | | | (30.971) | 313.058 | 1.076 | 283.163 |
| <i>Per laikotarpį patirtos žalos atlyginimo ir kitos draudimo paslaugų sąnaudos</i> | | | (30.971) | 330.688 | 5.860 | 305.577 |
| <i>Žalų ir kitų praeityje patirtų draudimo paslaugų išlaidų pokyčiai</i> | | | | (17.630) | (4.784) | (22.414) |
| Draudimo įsigijimo pinigų srautų amortizacija | | 85.257 | | | | 85.257 |
| Nuostoliai ir nuostolių panaikinimas pagal nuostolingas sutartis | | | 32.559 | | | 32.559 |
| Investicinis komponentas | | (217) | | 217 | | - |
| Draudimo paslaugos rezultatas | | (392.275) | 1.588 | 313.275 | 1.076 | (76.335) |
| Grynosios finansinės pajamos iš draudimo sutarčių be valiutos kurso pokyčio įtakos | | | | (375) | 88 | (287) |
| Pelno (nuostolių) ataskaitos ir kitų bendrųjų pajamų pokyčiai iš viso | | (392.275) | 1.588 | 312.899 | 1.165 | (76.622) |
| Draudimo įsigijimo pinigų srautų turto pripažinimo panaikinimas | 2 | (2) | | | | - |
| Pinigų srautai | (1) | 405.470 | | (294.268) | | 111.201 |
| Gautos įmokos | | 490.632 | | | | 490.632 |
| Apmokėtos draudimo paslaugų sąnaudos, įskaitant investicinį komponentą | | | | (294.268) | | (294.268) |
| Draudimo įsigijimo pinigų srautai | (1) | (85.162) | | | | (85.163) |
| Grynasis laikotarpio pabaigos likutis | (0) | 110.075 | 15.343 | 179.449 | 11.463 | 316.329 |
| Įsipareigojimai | (0) | 110.075 | 15.343 | 179.449 | 11.463 | 316.329 |

AB „Lietuvos draudimas“

Bendrovės kodas 110051834, J. Basanavičiaus g. 10, Vilnius

KONSOLIDUOTŲ FINANSINIŲ ATASKAITŲ PASTABOS

Už metus, pasibaigusius 2025 m. gruodžio 31 d.

(Visos sumos pateiktos tūkst. eurų, jei nenurodyta kitaip)

| 2024.12.31 | Draudimo įsigijimo pinigų srautų turtas | Likusios draudimo apsaugos įsipareigojimas | | Patirtų žalų įsipareigojimas | | Iš viso |
|--|---|--|-----------------------|--|---|-----------------|
| | | Išskyrus nuostolių komponentą | Nuostolių komponentas | Sutartys pagal IPA | | |
| | | | | Būsimųjų pinigų srautų dabartinės vertės įvertis | Rizikos korekcija dėl ne-finansinės rizikos | |
| Grynasis laikotarpio pradžios likutis | (0) | 93.566 | 11.601 | 146.276 | 9.358 | 260.802 |
| Įsipareigojimai | (0) | 93.566 | 11.601 | 146.276 | 9.358 | 260.802 |
| Pelno (nuostolių) ataskaitos ir kitų bendrųjų pajamų pokyčiai | | | | | | |
| Draudimo sutarčių pajamos | | (436.698) | | | | (436.698) |
| Vertinama pagal tikrosios vertės perėjimo metodą | | (169) | | | | (169) |
| Kitos sutartys | | (436.530) | | | | (436.530) |
| Draudimo paslaugų sąnaudos | - | 79.322 | 2.154 | 300.142 | 766 | 382.383 |
| Patirtos žalos atlyginimo ir kitos draudimo paslaugų sąnaudos | | | (28.850) | 300.142 | 766 | 272.058 |
| Per laikotarpį patirtos žalos atlyginimo ir kitos draudimo paslaugų sąnaudos | | | (28.850) | 312.691 | 5.370 | 289.211 |
| Žalų ir kitų praeityje patirtų draudimo paslaugų išlaidų pokyčiai | | | | (12.549) | (4.604) | (17.153) |
| Draudimo įsigijimo pinigų srautų amortizacija | | 79.322 | | | | 79.322 |
| Nuostoliai ir nuostolių panaikinimas pagal nuostolingas sutartis | | | 31.003 | | | 31.003 |
| Investicinis komponentas | | (483) | | 483 | | - |
| Draudimo paslaugos rezultatas | | (357.860) | 2.154 | 300.625 | 766 | (54.315) |
| Grynosios finansinės pajamos iš draudimo sutarčių be valiutos kurso pokyčio įtakos | | | | 3.197 | 174 | 3.371 |
| Pelno (nuostolių) ataskaitos ir kitų bendrųjų pajamų pokyčiai iš viso | | (357.860) | 2.154 | 303.822 | 940 | (50.944) |
| Draudimo įsigijimo pinigų srautų turto pripažinimo panaikinimas | 2 | (2) | | | | - |
| Pinigų srautai | (2) | 361.177 | | (289.281) | | 71.894 |
| Gautos įmokos | | 441.387 | | | | 441.387 |
| Apmokėtos draudimo paslaugų sąnaudos, įskaitant investicinį komponentą | | | | (289.281) | | (289.281) |
| Draudimo įsigijimo pinigų srautai | (2) | (80.210) | | | | (80.212) |
| Grynasis laikotarpio pabaigos likutis | (0) | 96.882 | 13.754 | 160.817 | 10.298 | 281.751 |
| Įsipareigojimai | (0) | 96.882 | 13.754 | 160.817 | 10.298 | 281.751 |

Pagrindinis skirtumas tarp gautų įmokų lyginant su pinigų srautais yra susijęs su tarpininkų atsiskaitymais: pinigų srautų ataskaita rengiama naudojant grynuosius banko judėjimus, o 17-ojo TFAS skaičiavimams įmokų ir įsigijimo sąnaudų duomenys rengiami bendrąja verte.

| 2025 | Draudimo įsigijimo pinigų srautų amortizacija | Patirtos išlaidos | Kitos išlaidos | Iš viso |
|-------------------------------|---|-------------------|----------------|----------------|
| Darbo užmokestis | 15.638 | 20.848 | 666 | 37.152 |
| Socialinio draudimo mokesčiai | 735 | 1.248 | 7 | 1.989 |
| Komisiniai | 66.893 | 0 | 0 | 66.893 |
| Nusidėvėjimas | 0 | 1.980 | 1 | 1.981 |
| Amortizacija | 0 | 1.378 | 1 | 1.379 |
| Audito mokesčiai | 0 | 109 | 0 | 109 |
| Kitos sąnaudos | 1.992 | 17.858 | 5.222 | 25.071 |
| Iš viso | 85.257 | 43.421 | 5.896 | 134.575 |

| 2024 | Draudimo įsigijimo pinigų srautų amortizacija | Patirtos išlaidos | Kitos išlaidos | Iš viso |
|-------------------------------|---|-------------------|----------------|----------------|
| Darbo užmokestis | 15.666 | 18.053 | 316 | 34.035 |
| Socialinio draudimo mokesčiai | 761 | 1.168 | 2 | 1.931 |
| Komisiniai | 60.915 | 0 | 0 | 60.915 |
| Nusidėvėjimas | 0 | 1.612 | 359 | 1.971 |
| Amortizacija | 0 | 1.432 | 0 | 1.432 |
| Audito mokesčiai | 0 | 109 | 0 | 109 |
| Kitos sąnaudos | 1.981 | 17.706 | 1.081 | 20.768 |
| Iš viso | 79.322 | 40.080 | 1.759 | 121.161 |

Finansinių ataskaitų audito paslaugos už AB „Lietuvos Draudimas“ konsoliduotų finansinių ataskaitų auditą sudarė 109 064 EUR (be PVM) už 2025 metus (108 901 EUR už 2024 metus). Ne audito paslaugos, suteiktos kitu PwC tinklo įmonių, apėmė mokymus, kurių vertė per 2025 metus sudarė 910 EUR (2024 metais tokių paslaugų nebuvo).

KONSOLIDUOTŲ FINANSINIŲ ATASKAITŲ PASTABOS

Už metus, pasibaigusius 2025 m. gruodžio 31 d.

(Visos sumos pateiktos tūkst. eurų, jei nenurodyta kitaip)

6.4. Perdraudimo sutarčių turto ir įsipareigojimo pokytis

| 2025.12.31 | Likusios draudimo apsaugos turtas | Patirtų žalų įsipareigojimas | | Iš viso |
|--|-----------------------------------|--|--|-----------------|
| | | Sutartys pagal IPA | | |
| | Išskyrus nuostolių komponentą | Būsimųjų pinigų srautų dabartinės vertės įvertis | Rizikos korekcija dėl nefinansinės rizikos | |
| Grynasis laikotarpio pradžios likutis | 3.845 | (20.521) | (996) | (17.673) |
| Turtas | 1.101 | (19.416) | (985) | (19.301) |
| Įsipareigojimai | 2.745 | (1.105) | (11) | 1.629 |
| Pelno (nuostolių) ataskaitos ir kitų bendrųjų pajamų pokyčiai | | | | |
| Perdraudimo įmokų paskirstymas | 18.428 | | | 18.428 |
| Iš perdraudikų susigrąžintinos sumos | | 1.030 | 189 | 1.218 |
| Patirtų nuostolių ir kitų per laikotarpį patirtų išlaidų susigrąžinimas | | (2.701) | (145) | (2.845) |
| Patirtų nuostolių ir kitų praeityje patirtų išlaidų susigrąžinimo pokyčiai | | 3.730 | 333 | 4.064 |
| Perdraudimo sutarčių patirtos grynosios sąnaudos | 18.428 | 1.030 | 189 | 19.646 |
| Perdraudikų prievolių neįvykdymo rizikos įtakos pokytis | - | (8) | | (8) |
| Grynosios finansinės pajamos iš perdraudimo sutarčių be valiutos kurso pokyčio įtakos | | (112) | (7) | (119) |
| Pelno (nuostolių) ataskaitos ir kitų bendrųjų pajamų pokyčiai iš viso | 18.428 | 910 | 182 | 19.520 |
| Pinigų srautai | (18.311) | 6.922 | | (11.389) |
| Sumokėtos įmokos | (18.311) | | | (18.311) |
| Išieškotos pretenzijos ir apmokėtos sąnaudos | | 6.922 | | 6.922 |
| Grynasis laikotarpio pabaigos likutis | 3.962 | (12.689) | (815) | (9.542) |
| Turtas | (1.275) | (10.624) | (823) | (12.722) |
| Įsipareigojimai | 5.237 | (2.066) | 8 | 3.180 |

| 2024.12.31 | Likusios draudimo apsaugos turtas | Patirtų žalų įsipareigojimas | | Iš viso |
|--|-----------------------------------|--|--|-----------------|
| | | Sutartys pagal IPA | | |
| | Išskyrus nuostolių komponentą | Būsimųjų pinigų srautų dabartinės vertės įvertis | Rizikos korekcija dėl nefinansinės rizikos | |
| Grynasis laikotarpio pradžios likutis | 3.507 | (21.577) | (949) | (19.019) |
| Turtas | 368 | (20.680) | (929) | (21.241) |
| Įsipareigojimai | 3.138 | (897) | (20) | 2.222 |
| Pelno (nuostolių) ataskaitos ir kitų bendrųjų pajamų pokyčiai | | | | |
| Perdraudimo įmokų paskirstymas | 16.978 | | | 16.978 |
| Iš perdraudikų susigrąžintinos sumos | | (8.669) | (39) | (8.708) |
| Patirtų nuostolių ir kitų per laikotarpį patirtų išlaidų susigrąžinimas | | (6.847) | (195) | (7.042) |
| Patirtų nuostolių ir kitų praeityje patirtų išlaidų susigrąžinimo pokyčiai | | (1.823) | 157 | (1.666) |
| Perdraudimo sutarčių patirtos grynosios sąnaudos | 16.978 | (8.669) | (39) | 8.270 |
| Perdraudikų prievolių neįvykdymo rizikos įtakos pokytis | | 11 | | 11 |
| Grynosios finansinės pajamos iš perdraudimo sutarčių be valiutos kurso pokyčio įtakos | | (161) | (9) | (170) |
| Pelno (nuostolių) ataskaitos ir kitų bendrųjų pajamų pokyčiai iš viso | 16.978 | (8.820) | (48) | 8.110 |
| Pinigų srautai | (16.639) | 9.876 | | (6.764) |
| Sumokėtos įmokos | (16.639) | | | (16.639) |
| Išieškotos pretenzijos ir apmokėtos sąnaudos | | 9.876 | | 9.876 |
| Grynasis laikotarpio pabaigos likutis | 3.845 | (20.521) | (996) | (17.673) |
| Turtas | 1.101 | (19.416) | (985) | (19.301) |
| Įsipareigojimai | 2.745 | (1.105) | (11) | 1.629 |

KONSOLIDUOTŲ FINANSINIŲ ATASKAITŲ PASTABOS

Už metus, pasibaigusius 2025 m. gruodžio 31 d.

(Visos sumos pateiktos tūkst. eurų, jei nenurodyta kitaip)

7. Finansinės pajamos ir sąnaudos

| | 2025 | 2024 |
|--|----------------|----------------|
| Investicinės pajamos (neatskaičius mokesčių) | 15.557 | 20.130 |
| Palūkanų pajamos, pripažintos taikant faktinių palūkanų metodą | 12.403 | 9.333 |
| Grynasis pelnas iš investicijų į skolos vertybinius popierius, vertinamų kitose bendrosiose pajamose, perklasifikuotas į pelną arba nuostolį dėl pardavimo | 12 | (2.191) |
| Grynasis pelnas iš investicijų, vertinamų tikrąja verte pelne ir nuostolyje | 244 | 1.630 |
| Kitas pelnas (nuostolis) iš investicinės veiklos | 943 | 748 |
| Atidėjinių pokytis tikėtiniems kredito nuostoliams ir finansinių priemonių vertės sumažėjimui | (379) | 23 |
| Sumos, pripažintos pelnu arba nuostoliais (neatskaičius mokesčių) (8 ir 9 pastabos) | 13.223 | 9.543 |
| Sumos, pripažįstamos kitų bendrųjų pajamų dalimi (neatskaičius mokesčių) (13 pastaba) | 2.334 | 10.587 |
| Finansinės sąnaudos pagal draudimo sutartis | 287 | (3.371) |
| Priskaičiuotos palūkanos | (1.923) | (1.679) |
| Palūkanų normų pokyčių ir kitų finansinių prielaidų poveikis | 2.211 | (1.691) |
| Sudaryta iš | | |
| Sumos, pripažintos pelnu arba nuostoliais (neatskaičius mokesčių) | (1.923) | (1.679) |
| Finansinės sąnaudos | 2.211 | (1.691) |
| Finansinės pajamos iš perdraudimo sutarčių | 126 | 160 |
| Priskaičiuotos palūkanos | 70 | 101 |
| Palūkanų normų pokyčių ir kitų finansinių prielaidų poveikis | 49 | 69 |
| Perdraudikų prievolių neįvykdymo rizikos įtakos pokytis | 8 | (11) |
| Sudaryta iš | | |
| Sumos, pripažintos pelnu arba nuostoliais (neatskaičius mokesčių) | 77 | 91 |
| Sumos, pripažįstamos kitų bendrųjų pajamų dalimi (neatskaičius mokesčių) | 49 | 69 |
| Finansinės pajamos ir sąnaudos iš draudimo ir perdraudimo sutarčių iš viso | 414 | (3.211) |
| Sumos, pripažintos pelnu arba nuostoliais (neatskaičius mokesčių) | (1.846) | (1.589) |
| Sumos, pripažįstamos kitų bendrųjų pajamų dalimi (neatskaičius mokesčių) | 2.260 | (1.622) |

Sutarčių grupės balansinių verčių pokyčiai, atsirandantys dėl pinigų laiko vertės ir finansinės rizikos poveikio, pateikiami kaip draudimo finansinės pajamos arba sąnaudos.

Draudimo finansinių pajamų ir sąnaudų išskaidymas tarp pelno ir nuostolio bei bendrųjų pajamų sumažina apskaitinį neatitikimą tarp investicijų ir draudimo bei perdraudimo sutarčių.

KONSOLIDUOTŲ FINANSINIŲ ATASKAITŲ PASTABOS

Už metus, pasibaigusius 2025 m. gruodžio 31 d.

(Visos sumos pateiktos tūkst. eurų, jei nenurodyta kitaip)

8. Investicinės veiklos rezultatas

| | 2025 | 2024 |
|---|---------------|----------------|
| Palūkanų pajamos: | | |
| Vyriausybės skolos vertybiniai popieriai | 11.113 | 7.946 |
| Įmonių skolos vertybiniai popieriai | 1.220 | 1.265 |
| Pinigai ir pinigų ekvivalentai | 71 | 122 |
| Palūkanų pajamos, pripažintos taikant faktinių palūkanų metodą, iš viso | 12.403 | 9.333 |
| Skolos priemonės, vertinamos tikrąja verte kitose bendrosiose pajamose | | |
| Realizuotas rezultatas | 12 | (2.191) |
| Grynasis pelnas iš investicijų į skolos vertybinius popierius, vertinamų kitose bedrosiose pajamose, perklasifikuotas į pelną arba nuostolį dėl pardavimo, iš viso | 12 | (2.191) |
| Finansinis turtas, vertinamas tikrąja verte pelne (nuostoliuose) | | |
| Kolektyvinio investavimo subjektai, nerealizuotas pelnas (nuostoliai) | 244 | 1.630 |
| Grynasis pelnas iš investicijų, vertinamų tikrąja verte pelne ir nuostolyje, iš viso | 244 | 1.630 |
| Kitos investicinės veiklos pelnas (nuostoliai): | | |
| Nuosavybės priemonės, vertinamos tikrąja verte kitose bendrosiose pajamose | | |
| Dividendų pajamos | 140 | 129 |
| Turtas vertinamas tikrąja verte pelne (nuostoliuose) | | |
| Investicinio turto pervertinimas | 280 | 235 |
| Investicinio turto nuomos pajamos | 1.216 | 687 |
| Investicijų valdymo sąnaudos | | |
| Investicijų valdymo sąnaudos | (695) | (312) |
| Kitos sąnaudos | | |
| Valiutos kurso pokytis | 2 | 8 |
| Kitos investicinės veiklos pelnas (nuostoliai), iš viso | 943 | 748 |
| Investicinės veiklos pajamos | 13.602 | 9.520 |

9. Pokytis atidėjinių tikėtiniams kredito nuostoliams ir finansinių priemonių vertės sumažėjimo nuostoliams

| | 2025 | 2024 |
|--|--------------|-----------|
| Skolos priemonių vertinamų pagal tikrąją vertę kitose bendrosiose pajamose pokyčių (sumažėjimas) / padidėjimas | (375) | 13 |
| Su gautinomis sumomis susiję patirti ir panaikinti vertės sumažėjimo nuostoliai | (4) | 10 |
| | (379) | 23 |

TKN sumos ir turto, kuriam taikomi TKN, sumos finansinių ataskaitų dieną pateikiamos lentelėse žemiau:

| | Pozicija | TKN | TKN pokytis |
|---|-------------------|-------------------|-------------|
| | 2025.12.31 | 2025.12.31 | 2025 |
| Skolos priemonės, vertinamos tikrąja verte kitose bendrosiose pajamose (15 pastaba) | 484.463 | (481) | (375) |
| Kitos gautinos sumos (20 pastaba) | 3.207 | (63) | (4) |
| | 2024.12.31 | 2024.12.31 | 2024 |
| Skolos priemonės, vertinamos tikrąja verte kitose bendrosiose pajamose (15 pastaba) | 414.274 | (106) | 13 |
| Kitos gautinos sumos (20 pastaba) | 4.094 | (59) | 10 |

KONSOLIDUOTŲ FINANSINIŲ ATASKAITŲ PASTABOS

Už metus, pasibaigusius 2025 m. gruodžio 31 d.

(Visos sumos pateiktos tūkst. eurų, jei nenurodyta kitaip)

10. Finansinės sąnaudos

| | 2025 | 2024 |
|-------|-------------|--------------|
| Nuoma | (91) | (385) |
| | (91) | (385) |

11. Kitos veiklos pajamos ir sąnaudos

| | 2025 | 2024 |
|--|----------------|----------------|
| Kitos veiklos pajamos: | | |
| Pajamos, gautos pardavus ilgalaikį turtą | - | 166 |
| Kitos veiklos pajamos | 831 | 334 |
| Kitos veiklos pajamos, iš viso | 831 | 500 |
| Kitos veiklos sąnaudos: | | |
| Nematerialiojo turto ir nekilnojamojo turto, įrangos ir įrengimų vertės sumažėjimas | (651) | - |
| Darbuotojų sąnaudos | (677) | (329) |
| Kiti mokesčiai | (1.293) | - |
| Marketingo sąnaudos | (1.042) | (353) |
| Sąnaudos, susijusios su tiesioginės žalos likvidavimu, susijusiu su kito draudimo polisais | 362 | 295 |
| Kitos veiklos sąnaudos | (2.596) | (1.372) |
| Kitos veiklos sąnaudos, iš viso | (5.897) | (1.759) |
| Kitos veiklos pajamos ir sąnaudos | (5.065) | (1.259) |

12. Pelno mokestis

| | 2025 | 2024 |
|--|----------------|----------------|
| Ataskaitinių metų pelno mokestis | (8.543) | (6.466) |
| Atidėtojo pelno mokesčio likučių pokytis, pripažintas pelne (nuostoliuose) | 390 | (499) |
| Pelno mokesčio sąnaudų iš viso | (8.153) | (6.965) |

Pelno mokestis nesutaptų su teoriškai apskaičiuota mokėtina mokesčio suma, jeigu Grupės nuostoliams būtų taikomas įstatymų nustatytas tarifas.

| | 2025 | 2024 |
|--|----------------|----------------|
| Apmokestinamas pelnas (nuostoliai) prieš apmokestinimą | 62.910 | 52.355 |
| Pelnas / (nuostoliai) prieš apmokestinimą | 62.910 | 52.355 |
| Teoriškai apskaičiuotas mokestis (2025: 16% tarifas, 2024: 15% tarifas) nuo bendrojo rezultato | (10.066) | (7.889) |
| Estijos filialo neapmokestinama mokesčio suma | 1.517 | 1.592 |
| Praėjusių metų koregavimai | 65 | (495) |
| Papildomi atskaitymai mokesčių tikslais | 208 | 172 |
| Kitos neapmokestinamos pajamos (išlaidos) | 123 | (344) |
| Mokestis, iš viso | (8.153) | (6.965) |

2025 m. faktinis pelno mokesčio tarifas nuo bendrojo rezultato buvo 13,0% (2024: 13,3%).

| | 2025.12.31 | 2024.12.31 |
|---|--------------|--------------|
| Atidėtojo pelno mokesčio turtas ataskaitinių metų pradžioje | 1.924 | 3.236 |
| Atidėtojo pelno mokesčio pokyčiai, pripažinti pelne (nuostoliuose) | 460 | (411) |
| Atidėtojo pelno mokesčio pokyčiai, pripažinti kitose bendrosiose pajamose | (1.366) | (901) |
| Atidėtojo pelno mokesčio turtas ataskaitinių metų pabaigoje | 1.018 | 1.924 |

AB „Lietuvos draudimas“

Bendrovės kodas 110051834, J. Basanavičiaus g. 10, Vilnius

KONSOLIDUOTŲ FINANSINIŲ ATASKAITŲ PASTABOS

Už metus, pasibaigusius 2025 m. gruodžio 31 d.

(Visos sumos pateiktos tūkst. eurų, jei nenurodyta kitaip)

| | 2025.12.31 | 2024.12.31 |
|---|--------------|-------------|
| Atidėtojo pelno mokesčio įsipareigojimas ataskaitinių metų pradžioje | (88) | - |
| Atidėtojo pelno mokesčio pokyčiai, pripažinti pelne (nuostoliuose) | (70) | (88) |
| Atidėtojo pelno mokesčio pokyčiai, pripažinti kitose bendrosiose pajamose | - | - |
| Atidėtojo pelno mokesčio įsipareigojimas ataskaitinių metų pabaigoje | (158) | (88) |

Grupė neturi reikšmingų mokesčių pozicijų, kurioms būdingi neapibrėžtumai, todėl neformuoja neapibrėžtumo dydžio pelno mokesčio skaičiavime pagal TFAK 23-ąjį aiškinimą „Neapibrėžtumai, susiję su pelno mokesčio vertinimu“.

| | Grynasis likutis 2024.12.31 | Pelne (nuostoliuose) | Kitose bendrosiose pajamose | Atidėtojo mokesčio turtas 2025.12.31 | Atidėtojo mokesčio įsipareigojimas 2025.12.31 | Grynasis likutis 2025.12.31 |
|---|-----------------------------|----------------------|-----------------------------|--------------------------------------|---|-----------------------------|
| Sukauptos sąnaudos | 2.616 | 1.010 | - | 3.626 | - | 3.626 |
| Prekybos ir kitos gautinos sumos | 118 | (12) | - | 106 | - | 106 |
| Nekilnojamas turtas | 217 | (217) | (741) | - | (741) | (741) |
| Kitos sumos, dėl kurių atsiranda laikinųjų nuostolių | (863) | 245 | - | - | (618) | (618) |
| Regresu atgautinos sumos | (333) | 1 | - | - | (332) | (332) |
| Finansinis turtas, vertinamas tikrąja verte kitose bendrosiose pajamose | 320 | - | (264) | 56 | - | 56 |
| Finansinis turtas, vertinamas tikrąja verte pelne (nuostoliuose) | (358) | (128) | - | - | (486) | (486) |
| Draudimo ir perdraudimo gautinų ir mokėtinų sumų laikinieji skirtumai | 207 | (440) | (360) | - | (592) | (592) |
| Atidėtojo mokesčio turtas / (įsipareigojimai) prieš sudengimą | 1.924 | | | 3.787 | (2.770) | 1.018 |
| Mokesčio sudengimas | | | | (2.770) | 2.770 | - |
| Atidėtojo mokesčio turtas / (įsipareigojimai), grynąja verte laikotarpio pabaigoje | | | | 1.018 | - | 1.018 |
| Kiti laikini skirtumai | (88) | (70) | | - | (158) | (158) |
| Atidėtojo mokesčio turtas (įsipareigojimas) laikotarpio pabaigoje | (88) | | | - | (158) | (158) |

| | Grynasis likutis 2023.12.31 | Pelne (nuostoliuose) | Kitose bendrosiose pajamose | Atidėtojo mokesčio turtas 2024.12.31 | Atidėtojo mokesčio įsipareigojimas 2024.12.31 | Grynasis likutis 2024.12.31 |
|---|-----------------------------|----------------------|-----------------------------|--------------------------------------|---|-----------------------------|
| Sukauptos sąnaudos | 2.234 | 384 | - | 2.616 | - | 2.616 |
| Prekybos ir kitos gautinos sumos | 105 | 13 | - | 118 | - | 118 |
| Nekilnojamas turtas | 256 | (40) | - | 217 | - | 217 |
| Kitos sumos, dėl kurių atsiranda laikinųjų nuostolių | (867) | 4 | - | - | (863) | (863) |
| Regresu atgautinos sumos | (323) | (11) | - | - | (333) | (333) |
| Finansinis turtas, vertinamas tikrąja verte kitose bendrosiose pajamose | 1.573 | - | (1.254) | 320 | - | 320 |
| Finansinis turtas, vertinamas tikrąja verte pelne (nuostoliuose) | (169) | (189) | - | - | (358) | (358) |
| Draudimo ir perdraudimo gautinų ir mokėtinų sumų laikinieji skirtumai | 425 | (411) | 193 | - | 207 | 207 |
| Atidėtojo mokesčio turtas / (įsipareigojimai) prieš sudengimą | (1.347) | | | 3.271 | (1.347) | 1.924 |
| Mokesčio sudengimas | | | | (1.347) | 1.347 | - |
| Atidėtojo mokesčio turtas / (įsipareigojimai), grynąja verte laikotarpio pabaigoje | | | | 1.924 | - | 1.924 |
| Kiti laikini skirtumai | - | (88) | | - | (88) | (88) |
| Atidėtojo mokesčio turtas (įsipareigojimas) laikotarpio pabaigoje | - | | | - | (88) | (88) |

AB „Lietuvos draudimas“ priklauso PZU Grupei, kurios metinės konsoliduotos pajamos viršija 750 milijonus eurų ne mažiau kaip 2 iš 4 finansinių metų, einančių prieš tiriamuosius metus. Dėl to PZU, kaip patronuojančiai įmonei, taikomas 2024 m. lapkričio 6 d. Įstatymo dėl tarptautines ir vietines grupes sudarančių subjektų (toliau „2 Pakopa“) išlyginamasis apmokestinimas, nurodytas 4 straipsnyje, ir, nuo 2025 m. sausio 1 d. taikomas vietinis papildomas mokestis, nurodytas „2 Pakopos“ 24 straipsnio 1 dalies a punkte.

KONSOLIDUOTŲ FINANSINIŲ ATASKAITŲ PASTABOS

Už metus, pasibaigusius 2025 m. gruodžio 31 d.

(Visos sumos pateiktos tūkst. eurų, jei nenurodyta kitaip)

Remiantis turima preliminarina 2025 metų finansine informacija PZU Grupė įvertino galimybę taikyti vadinamąsias pereinamojo laikotarpio saugius uostus visiems subjektams vykdančioms veiklą tose jurisdikcijose, kuriose veikia PZU Grupė, įskaitant Lietuvą ir Estiją.

Dėl negalėjimo pritaikyti pereinamojo laikotarpio saugius uostas PZU Grupės subjektams, įsikūrusiems Lietuvoje ir Estijoje, PZU Grupė atliko preliminarinius supaprastintus efektyvių mokesčių tarifų skaičiavimus šiose jurisdikcijose. Kadangi vietiniai teisės aktai, įgyvendinantys pasaulinį minimalų papildomą mokestį, nėra priimti, skaičiavimai buvo atlikti pagal Lenkijos „2 Pakopos“ įstatymą, siekiant nustatyti galimą pasaulinio minimalaus papildomo mokesčio prievolę PZU lygiu kaip galutinei patronuojančiai įmonei. Remiantis atliktais skaičiavimais, buvo nustatyta, kad efektyvus mokesčio tarifas yra ne mažiau kaip 15% ir tai reiškia, remiantis preliminariais skaičiavimais, kad neatsiranda papildomo mokesčio prievolės šiose jurisdikcijose už 2025 metus.

13. Kitos bendrosios pajamos

| 2025 | Kitos bendrosios pajamos, bruto | Atidėtas pelno mokestis | Kitos bendrosios pajamos, neto |
|--|---------------------------------|-------------------------|--------------------------------|
| Straipsniai, kurie yra arba gali būti perklasifikuoti į pelną (nuostolius): | | | |
| Skolos vertybinių popierių, vertinamų tikrąja verte kitose bendrosiose pajamose, perkainojimas | 2.038 | (214) | 1.824 |
| Realizavimo rezultatas, perklasifikuotas į pelną (nuostolius) | (12) | 2 | (10) |
| Draudimo finansinės pajamos arba sąnaudos | 2.211 | (351) | 1.860 |
| Perdraudimo finansinės pajamos arba sąnaudos | 50 | (9) | 41 |
| Straipsniai, kurie yra arba gali būti perklasifikuoti į pelną (nuostolius), iš viso | 4.288 | (572) | 3.715 |
| Straipsniai, kurie nėra arba negali būti perklasifikuoti į pelną (nuostolius): | | | |
| Tikrąja verte per kitas bendrąsias pajamas vertinamų nuosavybės priemonių perkainojimas | 307 | (52) | 255 |
| Savininko reikmėms naudojamo turto perkėlimas į investicinį turtą | - | (741) | (741) |
| Straipsniai, kurie nėra arba negali būti perklasifikuoti į pelną (nuostolius), iš viso | 307 | (793) | (486) |
| Iš viso | 4.595 | (1.366) | 3.229 |

| 2024 | Kitos bendrosios pajamos, bruto | Atidėtas pelno mokestis | Kitos bendrosios pajamos, neto |
|--|---------------------------------|-------------------------|--------------------------------|
| Straipsniai, kurie yra arba gali būti perklasifikuoti į pelną (nuostolius): | | | |
| Skolos vertybinių popierių, vertinamų tikrąja verte kitose bendrosiose pajamose, perkainojimas | 8.492 | (937) | 7.554 |
| Realizavimo rezultatas, perklasifikuotas į pelną (nuostolius) | 2.191 | (329) | 1.862 |
| Draudimo finansinės pajamos arba sąnaudos | (1.691) | 194 | (1.497) |
| Perdraudimo finansinės pajamos arba sąnaudos | 69 | (1) | 68 |
| Straipsniai, kurie yra arba gali būti perklasifikuoti į pelną (nuostolius), iš viso | 8.965 | (1.061) | 7.904 |
| Straipsniai, kurie nėra arba negali būti perklasifikuoti į pelną (nuostolius): | | | |
| Tikrąja verte per kitas bendrąsias pajamas vertinamų nuosavybės priemonių perkainojimas | (96) | 12 | (83) |
| Savininko reikmėms naudojamo turto perkėlimas į investicinį turtą | - | - | - |
| Straipsniai, kurie nėra arba negali būti perklasifikuoti į pelną (nuostolius), iš viso | (96) | 12 | (83) |
| Iš viso | 8.965 | (1.061) | 7.904 |

14. Pinigai ir pinigų ekvivalentai

| | 2025.12.31 | 2024.12.31 |
|------------------------|---------------|---------------|
| Pinigai banke | 19.689 | 10.290 |
| 3 mėnesių indėliai | - | 290 |
| Pinigai iš viso | 10.580 | 10.580 |

KONSOLIDUOTŲ FINANSINIŲ ATASKAITŲ PASTABOS

Už metus, pasibaigusius 2025 m. gruodžio 31 d.

(Visos sumos pateiktos tūkst. eurų, jei nenurodyta kitaip)

15. Investicinis finansinis turtas

| | 2025.12.31 | | 2024.12.31 | |
|---|---------------------|----------------|---------------------|----------------|
| | Įsigijimo savikaina | Tikroji vertė | Įsigijimo savikaina | Tikroji vertė |
| Finansinės investicijos, vertinamos tikraja verte kitose bendrosiose pajamose: | | | | |
| Skolos vertybiniai popieriai: | | | | |
| Lietuvos vyriausybės skolos vertybiniai popieriai | 190.236 | 192.343 | 160.004 | 161.107 |
| Lenkijos vyriausybės skolos vertybiniai popieriai | 48.926 | 50.220 | 40.958 | 39.206 |
| Prancūzijos vyriausybės skolos vertybiniai popieriai | 45.683 | 45.863 | 38.236 | 38.224 |
| Kroatijos vyriausybės skolos vertybiniai popieriai | 14.244 | 14.362 | 21.221 | 20.726 |
| Ispanijos vyriausybės skolos vertybiniai popieriai | 19.838 | 20.923 | 19.838 | 20.814 |
| Rumunijos vyriausybės skolos vertybiniai popieriai | 13.495 | 14.026 | 18.907 | 18.472 |
| Italijos vyriausybės skolos vertybiniai popieriai | 16.232 | 16.193 | 16.232 | 15.809 |
| Latvijos vyriausybės skolos vertybiniai popieriai | 8.843 | 9.375 | 12.414 | 12.887 |
| Vengrijos vyriausybės skolos vertybiniai popieriai | 17.410 | 16.376 | 10.490 | 8.983 |
| Austrijos vyriausybės skolos vertybiniai popieriai | 7.980 | 8.284 | 9.476 | 9.810 |
| Čilės vyriausybės skolos vertybiniai popieriai | 11.153 | 11.495 | 8.117 | 8.272 |
| Bulgarijos vyriausybės skolos vertybiniai popieriai | 12.788 | 13.225 | 6.251 | 6.594 |
| Indonezijos vyriausybės skolos vertybiniai popieriai | 2.397 | 2.528 | 1.381 | 1.441 |
| Slovėnijos vyriausybės skolos vertybiniai popieriai | 7.112 | 7.672 | 7.112 | 7.586 |
| Izraelio vyriausybės skolos vertybiniai popieriai | 871 | 968 | 871 | 942 |
| Meksikos vyriausybės skolos vertybiniai popieriai | 10.391 | 10.316 | 2.421 | 2.318 |
| Serbijos vyriausybės skolos vertybiniai popieriai | 1.496 | 1.372 | 1.496 | 1.356 |
| Peru vyriausybės skolos vertybiniai popieriai | 1.496 | 1.318 | 1.496 | 1.301 |
| Maroko vyriausybės skolos vertybiniai popieriai | 1.484 | 1.422 | 1.484 | 1.368 |
| Įmonių skolos vertybiniai popieriai | 45.614 | 46.182 | 37.076 | 37.059 |
| Nuosavybės vertybiniai popieriai: | | | | |
| Akcijos | 1.422 | 2.355 | 1.422 | 2.047 |
| Iš viso finansinių investicijų, vertinamų tikraja verte kitose bendrosiose pajamose: | 479.111 | 486.817 | 416.899 | 416.322 |
| Finansinės investicijos, vertinamos tikraja verte pelne (nuostoliuose): | | | | |
| Kolektyvinio investavimo subjektai | 13.466 | 16.893 | 13.466 | 16.649 |
| Finansinės investicijos vertinamos amortizuota savikaina | | | | |
| Terminuotieji indėliai | 1.095 | 1.103 | 650 | 658 |
| Finansinių investicijų, iš viso | 493.672 | 504.813 | 431.016 | 433.629 |

Finansinės investicijos, vertinamos tikraja verte kitose bendrosiose pajamose, kurių tikroji vertė sudaro 486 817 tūkst. EUR yra kotiruojamos (2024: 416 322 tūkst. EUR). Remiantis 13-ojo TFAS apibrėžtimis, priklausomai nuo vertinimo metuose naudojamų kintamųjų, kotiruojamo turto tikrosios vertės yra priskiriamos 1 lygiui tikrosios vertės hierarchijoje: 2 355 tūkst. EUR identiško turto nepakoreguotos kotiruojamos kainos aktyviosiose rinkose (2024: 2 047 tūkst. EUR), ir 2 lygiui: 484 463 tūkst. EUR (2024: 414 275 tūkst. EUR) identiško turto nepakoreguotos kotiruojamos kainos neaktyviosiose rinkose. Nektiruojamų finansinių investicijų, vertinamų tikraja verte kitose bendrosiose pajamose 2025 m. gruodžio 31 d. nebuvo.

Finansinės investicijos, vertinamos tikraja verte pelne (nuostoliuose), kurių tikroji vertė sudarė 15 025 tūkst. EUR (2024: 14 021 tūkst. EUR), yra kotiruojamos (1 lygio kotiruojami kapitalo finansiniai instrumentai tikrosios vertės hierarchijoje). Turtas, sudarantis 1 868 tūkst. EUR (2024: 2 628 tūkst. eurų), priskiriamas 3 lygiui nekotiruojamų kapitalo finansinių instrumentų tikrosios vertės hierarchijoje. Kolektyvinio investavimo subjekto, priskiriamo 3 lygiui, vertė yra nustatoma remiantis subjekto, į kurį investuojama, grynujų aktyvų verte ataskaitų sudarymo dienai, kai turto vertė yra vertinama naudojant išorės nepriklausomų atestuotų vertintojų parengtas vertinimo ataskaitas. Ataskaitos rengiamos remiantis pajamų ir turto vertinimo metodais, taikant diskonto ir kapitalizacijos normas.

KONSOLIDUOTŲ FINANSINIŲ ATASKAITŲ PASTABOS

Už metus, pasibaigusius 2025 m. gruodžio 31 d.

(Visos sumos pateiktos tūkst. eurų, jei nenurodyta kitaip)

Investicinio finansinio turto verčių pokyčiai parodyti žemiau:

| | Skolos vertybiniai popieriai | Akcijos | Kolektyvinio investavimo subjektai | Terminuotieji indėliai | Iš viso |
|---|------------------------------------|--------------|--|---------------------------|----------------|
| 2023 m. gruodžio 31 d. | 356.870 | 2.143 | 15.019 | - | 374.032 |
| Įsigijimai | 201.836 | - | - | 650 | 202.486 |
| Pardavimai ir išpirkimai | (153.618) | - | - | - | (153.618) |
| Grynasis pelnas iš investicijų, vertinamų tikrąja verte pelne ir nuostolyje (8 pastaba) | | | 1.630 | | 1.630 |
| Skolos vertybinių popierių, vertinamų tikrąja verte kitose bendrosiose pajamose, perkainojimas (13 pastaba) | 8.492 | (96) | | | 8.396 |
| Kita | 695 | | | 8 | 703 |
| 2024 m. gruodžio 31 d. | 414.275 | 2.047 | 16.649 | 658 | 433.629 |
| Įsigijimai | 216.913 | - | - | 1.095 | 218.008 |
| Pardavimai ir išpirkimai | (150.601) | - | - | (658) | (151.259) |
| Grynasis pelnas iš investicijų, vertinamų tikrąja verte pelne ir nuostolyje (8 pastaba) | | | 244 | | 244 |
| Skolos vertybinių popierių, vertinamų tikrąja verte kitose bendrosiose pajamose, perkainojimas (13 pastaba) | 2.038 | 307 | | | 2.346 |
| Kita | 1.838 | | | 8 | 1.845 |
| 2025 m. gruodžio 31 d. | 484.463 | 2.354 | 16.893 | 1.103 | 504.813 |

3 lygio turto, vertinamo tikrąja verte pelne ir nuostolyje, pokyčiai parodyti žemiau:

| Kolektyviniai investavimo subjektai vertinami pelne (nuostoliuose), kurie yra priskirti 3 lygiui tikrosios vertės hierarchijoje | EUR |
|---|--------------|
| 2023 m. gruodžio 31 d. | 2.770 |
| Tikrosios vertės pokyčiai | (17) |
| 2024 m. gruodžio 31 d. | 2.628 |
| Tikrosios vertės pokyčiai | (902) |
| 2025 m. gruodžio 31 d. | 1.868 |

2025 m. gruodžio 31 d. (761) tūkst. EUR sudarė nerealizuotą 3 lygio turto, vertinamo tikrąja verte pelne ir nuostolyje, nuostolį.

Finansinių priemonių TKN pokyčiai parodyti žemiau:

| Skolos priemonės, vertinamos tikrąja verte kitose bendrosiose pajamose | 12 mėnesių TKN | Galiojimo laikotarpio TKN, kurių vertė nėra sumažėjusi dėl kredito rizikos | Galiojimo laikotarpio TKN, kurių vertė yra sumažėjusi dėl kredito rizikos | Iš viso |
|--|----------------|--|---|--------------|
| 2023 m. gruodžio 31 d. | (119) | - | - | (119) |
| Tikėtinų kredito nuostolių vertinimas | 2 | - | - | 2 |
| Naujas įsigytas turtas | (24) | - | - | (24) |
| Finansinis turtas, kurio pripažinimas buvo nutrauktas | 35 | - | - | 35 |
| 2024 m. gruodžio 31 d. | (106) | - | - | (106) |
| Tikėtinų kredito nuostolių vertinimas | 4 | (198) | - | (194) |
| Naujas įsigytas turtas | (38) | (162) | - | (200) |
| Finansinis turtas, kurio pripažinimas buvo nutrauktas | 19 | - | - | 19 |
| 2025 m. gruodžio 31 d. | (121) | (359) | - | (481) |

Nuosavybės priemonėms, vertinamoms bendrosiose pajamose, ir finansiniam turtui, vertinam pelne ir nuostolyje, TKN modelis nėra taikomas.

KONSOLIDUOTŲ FINANSINIŲ ATASKAITŲ PASTABOS

Už metus, pasibaigusius 2025 m. gruodžio 31 d.

(Visos sumos pateiktos tūkst. eurų, jei nenurodyta kitaip)

16. Kitas turtas

| | 2025.12.31 | 2024.12.31 |
|--|--------------|--------------|
| IT sąnaudos | 1.133 | 940 |
| Sukaupta nuoma | 23 | 23 |
| Sukauptos gautinos sumos iš tiesioginių reikalavimų tvarkymo | 617 | 513 |
| Kiti avansiniai mokėjimai ir sukauptos pajamos | 400 | 345 |
| Kitas turtas | 1.071 | 477 |
| | 3.244 | 2.298 |

17. Nematerialusis turtas

| | Programinė įranga pagaminta įmonėje | Programinė įranga | Iš viso |
|--------------------------------------|-------------------------------------|-------------------|--------------|
| 2023 m. gruodžio 31 d. | | | |
| Įsigijimo savikaina | 4.385 | 17.674 | 22.059 |
| Sukaupta amortizacija | (2.021) | (14.527) | (16.548) |
| Likutinė vertė | 2.364 | 3.147 | 5.511 |
| 2024 m. | | | |
| Įsigijimai | 757 | 580 | 1.337 |
| Nurašytas turto savikaina | - | (68) | (68) |
| Amortizacija | (465) | (967) | (1.432) |
| Likutinė vertė laikotarpio pabaigoje | 2.656 | 2.692 | 5.348 |
| 2024 m. gruodžio 31 d. | | | |
| Įsigijimo savikaina | 5.142 | 18.186 | 23.328 |
| Sukaupta amortizacija | (2.486) | (15.494) | (17.980) |
| Likutinė vertė | 2.656 | 2.692 | 5.348 |
| 2025 m. | | | |
| Įsigijimai | 415 | 429 | 844 |
| Nurašytas turto savikaina | - | (2.004) | (2.004) |
| Amortizacija | (339) | (1.040) | (1.379) |
| Nurašyto turto amortizacija | - | 1.980 | 1.980 |
| Likutinė vertė laikotarpio pabaigoje | 2.732 | 2.057 | 4.789 |
| 2025 m. gruodžio 31 d. | | | |
| Įsigijimo savikaina | 5.557 | 16.611 | 22.168 |
| Sukaupta amortizacija | (2.825) | (14.554) | (17.379) |
| Likutinė vertė | 2.732 | 2.057 | 4.789 |

18. Investicinis turtas

| | |
|--|---------------|
| Grynoji apskaitinė vertė 2023 m. gruodžio 31 d. | 13.145 |
| Tikrosios vertės pasikeitimas per 2024 m. | 235 |
| Grynoji apskaitinė vertė 2024 m. gruodžio 31 d. | 13.380 |
| Tikrosios vertės pasikeitimas per 2025 m. | 280 |
| Grynoji apskaitinė vertė 2025 m. gruodžio 31 d. | 13.660 |

Investicinį turtą sudaro du komerciniai ir vienas gyvenamasis objektai (2024: du komerciniai ir vienas gyvenamasis objektai). Investicinio turto tikroji vertė peržiūrima kiekvieną finansinių ataskaitų datą, o visi pokyčiai parodomi pelnu arba nuostoliais. 2025 metais nebuvo pripažinta investicinio turto perleidimo ar perklasifikavimo. Nuomos pajamos 2025 metais yra 1 216 tūkstančių eurų (2024: 687 tūkst. eurų), pripažintų bendrųjų pajamų ataskaitos dalyje "Kitos pajamos", kaip nurodyta 8 pastaboje.

KONSOLIDUOTŲ FINANSINIŲ ATASKAITŲ PASTABOS

Už metus, pasibaigusius 2025 m. gruodžio 31 d.

(Visos sumos pateiktos tūkst. eurų, jei nenurodyta kitaip)

Investicinis turtas laikomas siekiant uždirbti nuomos pajamas arba gauti naudos iš padidėjusios vertės, arba ir viena, ir kita. Investicinis turtas pagrindinėje veikloje nenaudojamas. Jeigu didelė turto dalis naudojama pagrindinei veiklai, turtas apskaitoje parodomas kaip turtas savo reikmėms. Vėliau perleidus investicinį turtą, perkainojimo rezervas gali būti perkeltas į papildomą kapitalą.

Investicinio turto vertinimas priklauso nuo makroekonominės aplinkos (pvz., ekonomikos augimo, infliacijos lygio, palūkanų normos), pasiūlos ir paklausos atskirose vietos nekilnojamojo turto rinkose, vertė gali keistis priklausomai nuo esamos rinkos situacijos. Grupė investicinio turto tikrąją vertę vertina remdamasi nepriklausomos turto vertinimo agentūros, turinčios pripažintą ir atitinkamą kvalifikaciją, nuomone. 2025 m. nustatyta investicinio turto tikroji vertė už 13 660 tūkstančius eurų (2024: 13 380 tūkst. eurų) tikrosios vertės hierarchijoje priskirta 3 lygiui. Taikyta vertinimo metodika investicinio turto tikrajai vertei nustatyti, taip pat reikšmingi nestebimi duomenys, naudoti 2025 m. gruodžio 31 d., buvo diskontuoti pinigų srautų metodika. Taikyta diskonto norma buvo 7-10 proc. (2024: 7-10 proc.), o nuomos pajamos 10-18 EUR (2024: 10-25 EUR) už kvadratinį metrą. Nuomos pajamų padidėjimas išliekant pastovioms palūkanų normoms lems investicinio turto vertės augimą. Nestebimų rodiklių jautrumo analizė yra pateikiama lentelėje žemiau:

| Investicinis turtas | Tikroji vertė 2025.12.31 | Vertinimo technika | Parametrai | Scenarijus | Įtaka tikrajai vertei / Pelno nuostolio efektas 2025 m. gruodžio 31 d. | |
|------------------------|--------------------------|-----------------------------------|-----------------|------------|--|----------------------|
| | | | | | teigiamas scenarijus | neigiamas scenarijus |
| Investiciniai pastatai | 13.660 | Diskontuotų pinigų srautų metodas | Diskonto norma | +1%/-1% | 1.005 | (924) |
| Investiciniai pastatai | 13.660 | Diskontuotų pinigų srautų metodas | Mėnesio pajamos | +10%/-10% | 1.362 | (1.369) |

KONSOLIDUOTŲ FINANSINIŲ ATASKAITŲ PASTABOS

Už metus, pasibaigusius 2025 m. gruodžio 31 d.

(Visos sumos pateiktos tūkst. eurų, jei nenurodyta kitaip)

19. Nekilnojamasis turtas ir įrenginiai

| | Žemė ir pastatai | Žemės ir pastatų nuoma pagal 16 TFAS | Kita (statiniai) | Nebaigta statyba ir išankstiniai apmokėjimai | Nuomojamo turto pagerinimas | Motorinės transporto priemonės | Biuro ir kita įranga | Iš viso |
|---|------------------|--------------------------------------|------------------|--|-----------------------------|--------------------------------|----------------------|----------------|
| 2023 m. gruodžio 31 d. | | | | | | | | |
| Įsigijimo savikaina | 19.993 | 3.645 | 1.120 | 11 | 1.067 | 2.853 | 2.814 | 31.503 |
| Sukauptas nusidėvėjimas | (2.092) | (1.691) | (938) | - | (849) | (1.297) | (1.666) | (8.534) |
| Likutinė vertė | 17.901 | 1.954 | 182 | 11 | 218 | 1.556 | 1.148 | 22.969 |
| 2024 m. | | | | | | | | |
| Įsigijimas | 153 | - | 448 | - | - | 908 | 277 | 1.786 |
| Įsigijimas pagal 16 TFAS | - | 617 | - | - | - | - | - | 617 |
| Perleidimas | (1.309) | - | (79) | - | - | (850) | - | (2.237) |
| 16 TFAS turto sumažėjimas (nutraukimai) | - | (187) | - | - | - | - | - | (187) |
| Nurašymas | - | - | (11) | (11) | - | - | (67) | (89) |
| Nusidėvėjimas | (454) | (673) | (87) | - | (79) | (360) | (318) | (1.971) |
| Kiti pokyčiai | - | 219 | - | - | - | - | - | 219 |
| Perleisto turto nusidėvėjimas | 501 | - | 27 | - | - | 638 | - | 1.166 |
| Nurašyto turto nusidėvėjimas | - | - | 11 | - | - | - | 67 | 78 |
| Likutinė vertė laikotarpio pabaigoje | 16.793 | 1.930 | 491 | - | 139 | 1.892 | 1.107 | 22.352 |
| 2024 m. gruodžio 31 d. | | | | | | | | |
| Įsigijimo savikaina | 18.837 | 4.075 | 1.479 | - | 1.067 | 2.911 | 3.024 | 31.393 |
| Sukauptas nusidėvėjimas | (2.045) | (2.145) | (988) | - | (928) | (1.019) | (1.917) | (9.042) |
| Likutinė vertė | 16.793 | 1.930 | 491 | - | 139 | 1.892 | 1.107 | 22.351 |
| 2025 m. | | | | | | | | |
| Įsigijimas | 529 | - | - | - | - | 1.400 | 288 | 2.217 |
| Įsigijimas pagal 16 TFAS | - | 179 | - | - | - | - | - | 179 |
| Perleidimas | - | - | - | - | - | (1.079) | (2) | (1.081) |
| 16 TFAS turto sumažėjimas (nutraukimai) | - | (157) | - | - | - | - | - | (157) |
| Nurašymas | - | - | (12) | - | - | - | (485) | (497) |
| Nusidėvėjimas | (437) | (740) | (36) | - | (60) | (379) | (329) | (1.981) |
| Kiti pokyčiai | (651) | 444 | - | - | - | 16 | 142 | (49) |
| Perleisto turto nusidėvėjimas | - | - | - | - | - | 788 | 1 | 789 |
| Nurašyto turto nusidėvėjimas | - | - | 12 | - | - | - | 343 | 355 |
| Likutinė vertė laikotarpio pabaigoje | 16.234 | 1.656 | 455 | - | 79 | 2.638 | 1.065 | 22.126 |
| 2025 m. gruodžio 31 d. | | | | | | | | |
| Įsigijimo savikaina | 19.366 | 4.097 | 1.467 | - | 1.067 | 3.232 | 2.825 | 32.054 |
| Sukauptas nusidėvėjimas | (3.133) | (2.441) | (1.012) | - | (988) | (594) | (1.760) | (9.928) |
| Likutinė vertė | 16.234 | 1.656 | 455 | - | 79 | 2.638 | 1.065 | 22.126 |

20. Gautinos sumos

| | 2025.12.31 | 2024.12.31 |
|--|--------------|--------------|
| Gautinos ataskaitinio laikotarpio draudimo sumos iš tarpininkų | 1.562 | 2.689 |
| Gautinos sumos iš išankstinių apmokėjimų | 728 | 837 |
| Kitos gautinos sumos | 854 | 509 |
| | 3.144 | 4.035 |

21. Akcinis kapitalas

21.1. Išleistas ir visiškai apmokėtas akcinis kapitalas

Iš viso yra išleista 805 620 paprastųjų akcijų (2024 m. gruodžio 31 d. paprastųjų akcijų skaičius buvo toks pat). Vienos akcijos nominali vertė 2025 m. gruodžio 31 d. yra 14,48 EUR (2024 m. gruodžio 31 d. vienos akcijos

KONSOLIDUOTŲ FINANSINIŲ ATASKAITŲ PASTABOS

Už metus, pasibaigusius 2025 m. gruodžio 31 d.

(Visos sumos pateiktos tūkst. eurų, jei nenurodyta kitaip)

nominalioji vertė buvo tokia pati). Visos išleistos akcijos yra visiškai apmokėtos. 2025 m. gruodžio 31 d. Grupės akcinis kapitalas sudaro 11 665 tūkst. EUR (2024 m. gruodžio 31 d. – 11 665 tūkst. EUR).

Grupės akcijos nėra įtrauktos į vertybinių popierių biržų sąrašus.

21.2. Akcininkas

2025 m. gruodžio 31 d. ir 2024 m. gruodžio 31 d. Grupės akcininkas, valdantis 100 proc. akcijų, yra akcinė bendrovė „POWSZECHNY ZAKŁAD UBEZPIECZEN“ S.A. Galutinė kontroliuojanti šalis yra Lenkijos vyriausybė, atstovaujama Lenkijos finansų ministerijos.

21.3. Akcijų priedai

Remiantis akcijų emisijos taisyklėmis, šalia nominaliosios akcijų vertės buvo nustatyti akcijų priedai.

21.4. Privalomasis ir kiti rezervai

Rezervus sudaro privalomasis rezervas, finansinių investicijų, vertinamų tikraja verte kitose bendrosiose pajamose, perkainojimo rezervas ir diskonto normų kitimo įtaka tarp fiksuotų ir dabartinių normų dėl finansinių sąnaudų ir pajamų iš draudimo ir perdraudimo sutarčių, pripažįstama kitose bendrose pajamose.

Grupės privalomasis rezervas 2025 m. gruodžio 31 d. sudarė 2 444 tūkst. eurų (2024 m. gruodžio 31 d. – 2 444 tūkst. eurų). Privalomasis rezervas buvo visiškai suformuotas ir negali būti paskirstytas.

Perkainojimo rezervas per ataskaitinį laikotarpį padidėjo nuo 3 479 tūkst. eurų 2024 m. gruodžio 31 d. iki 6 708 tūkst. eurų 2025 m. gruodžio 31 d.

| 2025.12.31 | Prieš mokesčius | Atidėtas pelno mokestis | Po mokesčių |
|---|-----------------|-------------------------|--------------|
| Tikrosios vertės rezervas | 3.945 | (686) | 3.259 |
| Skolos vertybinių popierių perkainojimas | (1.350) | 180 | (1.170) |
| Nuosavybės vertybinių popierių perkainojimas | 933 | (125) | 808 |
| Ilgalaikio turto perkainojimas | 4.362 | (741) | 3.620 |
| Finansinės sąnaudos ir pajamos iš draudimo ir perdraudimo sutarčių | 4.041 | (592) | 3.449 |
| Finansinės sąnaudos iš draudimo sutarčių | 4.172 | (602) | 3.570 |
| Finansinės pajamos iš draudimo sutarčių | (131) | 10 | (121) |
| Perkainojimo rezervas | 7.986 | (1.278) | 6.708 |

| 2024.12.31 | Prieš mokesčius | Atidėtas pelno mokestis | Po mokesčių |
|---|-----------------|-------------------------|--------------|
| Tikrosios vertės rezervas | 1.611 | 320 | 1.931 |
| Skolos vertybinių popierių perkainojimas | (3.377) | 393 | (2.984) |
| Nuosavybės vertybinių popierių perkainojimas | 626 | (73) | 553 |
| Ilgalaikio turto perkainojimas | 4.362 | - | 4.362 |
| Finansinės sąnaudos ir pajamos iš draudimo ir perdraudimo sutarčių | 1.781 | (233) | 1.548 |
| Finansinės sąnaudos iš draudimo sutarčių | 1.961 | (251) | 1.710 |
| Finansinės pajamos iš perdraudimo sutarčių | (180) | 18 | (162) |
| Perkainojimo rezervas | 3.392 | 87 | 3.479 |

21.5. Pelno paskirstymas dividendams

Remiantis Grupės Dividendų politika, už metus pasibaigusius 2024 m. gruodžio 31 d., nustatyta iki 42m EUR paskirstytina dividendais suma (2024 m. gruodžio 31 d. 27m EUR). Iš šios sumos 9 478 949 EUR yra priskiriami pelnui uždirbtam Estijos filiale per 2025 metus (0 EUR 2024 metais). Paskirstyti dividendai iš Estijos filialo lems 2 085 369 EUR pajamų mokesčio sumokėjimą 2026 metais po dividendų paskirstymo. Galutinė dividendų suma bus nustatyta remiantis Valdybos rekomendacija, Stebėtojų tarybos siūlymu ir Visuotinio akcininkų susirinkimo sprendimu.

KONSOLIDUOTŲ FINANSINIŲ ATASKAITŲ PASTABOS

Už metus, pasibaigusius 2025 m. gruodžio 31 d.

(Visos sumos pateiktos tūkst. eurų, jei nenurodyta kitaip)

21.6. Dividendai, tenkantys vienai akcijai

Planuojamų mokėti dividendų 2026 metais už 2025 metų rezultatus vertė, 2025 m. gruodžio 31d. tenkanti vienai akcijai, yra iki 33,51 EUR. Išmokėtų dividendų per 2025 metus už 2024 metų rezultatus vertė, tenkanti vienai akcijai, yra 33,51 EUR.

22. Kiti įsipareigojimai

| | 2025.12.31 | 2024.12.31 |
|---|---------------|---------------|
| Atidėjimai | 2.640 | 2.563 |
| Mokėtini atlyginimai | 4.194 | 3.497 |
| Mokėtini priedai | 13.236 | 10.502 |
| Kitos mokėtinos sumos | 9.279 | 6.827 |
| Atidėtosios pajamos | 10 | 7 |
| Nuomos įsipareigojimai | 1.773 | 2.199 |
| Išankstiniai mokėjimai | - | 2.369 |
| Ataskaitinio laikotarpio mokesčių įsipareigojimai | 1.861 | 611 |
| Darbuotojų atostogų įsipareigojimai | 2.369 | 2.238 |
| Kiti įsipareigojimai | 5.344 | 4.722 |
| | 40.706 | 35.534 |

Atidėjimus sudaro įsipareigojimai darbuotojų išmokoms. Aktuarinis skaičiavimas yra naudojamas nustatyti išmoką kiekvienam darbuotojui, išeinančiam iš Grupės dėl įstatymų nustatyto išėjimo į pensiją ir turint teisę į 2 vidutinių atlyginimų išmoką.

| | |
|---|--------------|
| Grynoji vertė 2023 m. gruodžio 31 d. | 2.375 |
| Padidėjimas | 243 |
| Panaudojimas | (55) |
| Grynoji vertė 2024 m. gruodžio 31 d. | 2.563 |
| Padidėjimas | 151 |
| Panaudojimas | (74) |
| Grynoji vertė 2025 m. gruodžio 31 d. | 2.640 |

| | 2025.12.31 | 2024.12.31 |
|----------------------------|--------------|--------------|
| Trumpalaikiai | 312 | 407 |
| Ilgalaikiai | 2.328 | 2.157 |
| Atidėjimai, iš viso | 2.640 | 2.563 |

23. Susijusių šalių sandoriai

Susijusios šalys apima tiek juridinius, tiek privačius asmenis, kurie yra susiję su Grupe pagal šias taisykles:

- a) Asmuo arba artimas to asmens šeimos narys yra susijęs su Grupe, jeigu jis:
 - i) kontroliuoja arba bendrai kontroliuoja Grupę;
 - ii) daro Grupei reikšmingą įtaką; arba
 - iii) yra vienas iš pagrindinių Grupės arba jos patronuojančiosios įmonės vadovujančių darbuotojų.
- b) Ūkio subjektas yra susijęs su Grupe, jeigu egzistuoja bent viena iš toliau išvardytų sąlygų:
 - i) Ūkio subjektas ir Grupė priklauso tai pačiai grupei (kas reiškia, kad kiekviena patronuojančioji įmonė, patronuojamoji įmonė ir bendra patronuojamoji įmonė yra susijusios viena su kita).
 - ii) Vienas ūkio subjektas yra kito ūkio subjekto asocijuotoji arba bendra įmonė (arba grupės, kurios narys yra kitas ūkio subjektas, nario asocijuotoji arba bendra įmonė).
 - iii) Abu ūkio subjektai yra tos pačios trečiosios šalies bendros įmonės.
 - iv) Vienas ūkio subjektas yra trečiosios šalies bendra įmonė, o kitas ūkio subjektas yra trečiosios šalies asocijuotoji įmonė.
 - v) Ūkio subjektas yra išmokų, mokamų Grupės arba su ja susijusio ūkio subjekto darbuotojams, pasibaigus jų tarnybos laikui, plano vykdytojas. Jei Grupė pati yra tokio plano vykdytoja, finansuojantys darbdaviai taip pat yra susiję su Grupe.

KONSOLIDUOTŲ FINANSINIŲ ATASKAITŲ PASTABOS

Už metus, pasibaigusius 2025 m. gruodžio 31 d.

(Visos sumos pateiktos tūkst. eurų, jei nenurodyta kitaip)

- vi) Ūkio subjektą kontroliuoja arba bendrai kontroliuoja a punkte nurodytas asmuo.
- vii) a punkto i papunktyje nurodytas asmuo turi reikšmingos įtakos ūkio subjektui arba yra vienas iš ūkio subjekto (arba ūkio subjekto patronuojančios įmonės) pagrindinių vadovujančių darbuotojų.
- viii) Ūkio subjektas arba bet kuris grupės, kuriai priklauso ūkio subjektas, narys teikia pagrindinių vadovujančių darbuotojų paslaugas Grupėi arba Grupės patronuojančiajai įmonei.

23.1. Sandoriai su susijusiomis šalimis

| | 2025 | 2024 |
|---|-----------------|----------------|
| POWSZECHNY ZAKŁAD UBEZPIECZEŃ S.A. (PZU SA) (akcininkas) | | |
| Perduotos perdraudimo įmokos | (13.647) | (12.314) |
| Iš perdraudikų atgautinos sumos už patirtus nuostolius | (2.044) | 7.118 |
| Perdraudimas ir perleidžiamas draudimas, iš viso | (15.691) | (5.196) |

| | 2025 | 2024 |
|---|-----------------|-----------------|
| POWSZECHNY ZAKŁAD UBEZPIECZEŃ S.A. (PZU SA) (akcininkas) | | |
| Sumokėti dividendai | (27.000) | (23.500) |
| Kitos pajamos ir sąnaudos | (26) | (88) |
| Kiti sandoriai, iš viso | (27.026) | (23.588) |

| | 2025 | 2024 |
|---|------------|------------|
| Kitos grupės įmonės (Balta AAS, LINK4, PZU Lietuva Gyvybės Draudimas JSC, PZU TFI, PZU CENTRUM OPERACIJI S.A.) | | |
| Patirtos sąnaudos per periodą | 374 | 491 |
| Kitos pajamos ir sąnaudos | 128 | 106 |
| Kiti sandoriai, iš viso | 502 | 597 |

| | 2025.12.31 | 2024.12.31 |
|---|---------------|---------------|
| Perdraudimo sutarčių turtas su PZU SA | 10.862 | 16.592 |
| Investicinis turtas iš Pekao SA | 1.287 | 1.302 |
| Lenkijos vyriausybės skolos vertybiniai popieriai | 50.220 | 39.206 |
| Gautinos sumos iš PZU SA | 9 | 6 |
| Gautinos sumos iš kitų susijusių šalių | 29 | 37 |
| Perdraudimo sutarčių įsipareigojimai su PZU SA | (4.044) | (716) |
| Kiti įsipareigojimai su PZU SA | (1.505) | - |
| Mokėtinos sumos kitoms susijusioms šalims | (69) | (21) |
| Likučiai su susijusiomis šalimis, iš viso | 56.789 | 56.406 |

23.2. Atlyginimas vadovybei

2025 m. Grupė valdybai sumokėjo 3 241 tūkst. EUR (2024: 2 455 tūkst. EUR) ir Stebėtojų tarybai 0 EUR (2024: 0 EUR) atlyginimą, įskaitant privalomas valstybinio socialinio draudimo įmokas.

| | 2025 | 2024 |
|-----------------------------------|--------------|--------------|
| Trumpalaikės išmokos darbuotojams | 2.993 | 2.226 |
| Kita ilgalaikė nauda | 248 | 228 |
| Vadovybės išmokos | 3.241 | 2.455 |

24. Neapibrėžtieji įsipareigojimai

24.1. Bendrosios draudimo išmokos

Vykdydama įprastą veiklą, Grupė nuolat gauna prašymų dėl draudimo išmokų. Tokias draudimo išmokas peržiūrėjo Grupės vadovybė. Jos nuomone, nebus patirta reikšmingų nepripažintų nuostolių.

KONSOLIDUOTŲ FINANSINIŲ ATASKAITŲ PASTABOS

Už metus, pasibaigusius 2025 m. gruodžio 31 d.

(Visos sumos pateiktos tūkst. eurų, jei nenurodyta kitaip)

24.2. Ginčai

Grupei, kaip ir kitiems draudikams, vykdant įprastą veiklą tenka bylinėtis. 2025 m. gruodžio 31 d. Grupė kaip atsakovas dalyvavo teismo byloje, kurių bendra ieškinio suma yra 5 723 tūkst. eurų (2024 m. gruodžio 31 d. – 4 358 tūkst. eurų). Vadovybės nuomone, nebus patirta reikšmingų nepripažintų nuostolių.

24.3. Saugumo įnašo mokesčiai draudimo sutartims

2025 m. birželio 17 d. Lietuvos Respublikos Seimas priėmė Saugumo įnašo įstatymą, pagal kurį įvestas 10 proc. tarifo mokesčių nuo ne gyvybės draudimo sutarčių draudimo įmokų sumos draudikams, veikiantiems Lietuvoje. Išimtis bus taikoma transporto priemonių valdytojų civilinės atsakomybės privalomojo fizinių asmenų draudimo sutartims, sudarytoms su fiziniais asmenimis, kai šios sutartys sudaromos transporto priemonėms, kurios nebus naudojamos ekonominei veiklai ir nebus perduotos juridiniams asmenims. Taip pat nuo saugumo įnašo mokėjimo už ne gyvybės draudimo sutarčių pasirašytas įmokas bus atleidžiami draudikai, kurie sudarys ne gyvybės draudimo įmokas, kai draudimo objektas yra turiniai interesai, susiję su pasėliais ir/ar augalais, ūkinių gyvūnų sveikata.

25. Rizikos valdymas

Rizikos valdymo strategija apibrėžia nuoseklią rizikos valdymo sistemą (įskaitant saugumo valdymą kaip operacinės rizikos valdymo dalį) ir vidaus kontrolės sistemą (įskaitant atitikties funkciją), kaip elementą, palaikantį Grupės rizikos valdymo sistemą.

Grupė įgyvendina strategiją, politiką ir metodikas, nustatydamas konkrečias rizikos nustatymo, matavimo ir vertinimo, stebėsenos ir kontrolės, ataskaitų teikimo bei valdymo veiksmų, kaip atsako į šią riziką, taisykles.

Rizikos valdymo strategija yra pagrindinis dokumentas, apibūdinantis rizikos valdymo sistemą Grupėje. Rizikos valdymo strategiją palaiko rizikos valdymo politika ir įvairūs papildomi dokumentai (procedūros, metodikos ir kt.). Rizikos apetito dokumente, kuris yra neatskiriama Rizikos valdymo strategijos dalis, nustatomas didžiausias leistinos rizikos lygis nustatant ribas ir ribas rizikos kategorijoms.

Rizikos valdymo procesas susideda iš šių žingsnių:

- Nustatymas;
- Matavimas ir vertinimas;
- Stebėsenos ir kontrolė;
- Ataskaitų teikimas;
- Vadovybės veiksmai.

Rizikos apetito sistema yra sukurta siekiant nustatyti didžiausią leistiną rizikos lygį nustatant rizikos kategorijų ribas ir ribas ir kaip lygį, kurį viršijus nustatomi valdymo veiksmai, būtini tolesniam rizikos augimui sumažinti.

26. Draudimo rizikos valdymas

Grupei vykdant veiklą yra sudaromos sutartys tarp Draudėjo ir Draudiko. Šiomis sutartimis Draudėjas perduoda riziką Draudikui (Grupei). Draudimo sutartis yra tokia sutartis, kurią sudarydamas Draudikas sutinka mainais už draudimo įmokas mokėti išmokas sutarties naudos gavėjui įvykus nurodytiems netikėtiems įvykiams ateityje, kurie daro įtaką apdraustosios šalies (apdraustojo) sveikatai arba turtui. Šiame skyriuje apžvelgiamos rizikos, atsirandančios tokio proceso metu, bei tai, kaip Grupė jas valdo.

Kiekvienos prisiimtą riziką draudimo sutartimi pasekmė yra tai, kad atsiranda draudžiamąjį įvykių galimybė ir neapibrėžtumas dėl išmokos už jį dydžio. Apskaičiuojant draudžiamąs rizikas vertę ir nustatant jos pobūdį, turi būti įvertintas ir suprastas galimas nuostolių pasiskirstymas. Žalų, įvykusių per tam tikrą laikotarpį skaičius yra žalos dažnis. Šalia šio dydžio Grupė taip pat turi skaičiuoti ir konkrečių nuostolių dydį. Nustatant nuostolių dydį per tam tikrą laiką reikia atsižvelgti į draudžiamųjų įvykių dažnį ir vidutinį dydį. Vidutinis nuostolių dydis yra lygus sumai, kurią draudikas paprastai išmoka kaip draudimo išmokas. Esminė rizika yra ta, kad draudimo išmokų dydis kinta tiek savo dydžiu, tiek skaičiumi, tiek išmokėjimo dažniu, tiek tuo, kiek draudimo įmokų apskaičiavimas padengia galimus draudimo išmokų mokėjimus. Draudimo sutarčių portfeliui, kai kainodarai ir techninių atidėjinių formavimui taikoma tikimybių teorija, esminė rizika Grupei yra ta, kad faktinės draudimo išmokos gali viršyti Grupės draudimo įsipareigojimų vertę.

Patirtis rodo, kad kuo didesnis panašių draudimo sutarčių portfelis, tuo labiau faktinis rezultatas bus panašus į numatytą. Be to, labiau diversifikuotą portfelį greičiausiai mažiau paveiks kurio nors portfelio elemento pasikeitimai. Grupė yra parengusi draudimo rizikos prisiėmimo strategiją, kuria siekiama diversifikuoti

KONSOLIDUOTŲ FINANSINIŲ ATASKAITŲ PASTABOS

Už metus, pasibaigusius 2025 m. gruodžio 31 d.

(Visos sumos pateiktos tūkst. eurų, jei nenurodyta kitaip)

prisiimamą kiekvienos rūšies draudimo riziką, kad ta rizikos rūšis būtų pakankamai didelė ir taip sumažėtų faktinio ir numatyto rezultato skirtumas.

Išmokėjimų dažnį ir vidutinį dydį gali lemti keli veiksniai. Svarbiausi jų – augantis atlyginamų nuostolių už patirtą žalą dydis ir išaugęs žalų skaičius. Numatoma infliacija taip pat svarbus veiksnys dėl išaugusios infliacijos normos.

Grupė šią riziką valdo naudodama draudimo rizikos prisiėmimo strategiją, tinkamus perdraudimo susitarimus ir proaktyvų žalų reguliavimą. To pasiekama skirtingas draudimo sutartis priskiriant atitinkamiems draudimo portfeliams pagal panašias draudimo rūšis arba panašias draudimo sutartis.

Draudimo rizikos prisiėmimo strategija siekiama užtikrinti, kad prisiimta rizika būtų gerai diversifikuota pagal rizikos rūšį, dydį, sektorių ir geografinę vietą.

26.1. Draudimo sutarčių rūšys

Transporto priemonių valdytojų civilinės atsakomybės draudimas

Tai yra privalomasis draudimas, kurio sąlygos ir nuostolių atlyginimo taisyklės nustatytos Transporto priemonių savininkų ir valdytojų civilinės atsakomybės privalomojo draudimo įstatyme ir kituose susijusiuose teisės aktuose.

Didžiąją dalį pagal transporto priemonių valdytojų civilinės atsakomybės draudimą atlyginamų nuostolių sudaro nuostolių už žalą turtui atlyginimas ir vienkartinės išmokos už asmens sužalojimus, t. y. daugiausia medicininio gydymo sąnaudos ir laikinojo nedarbingumo išmokos. Tačiau galimas ir ilgalaikis nuostolių atlyginimas, pavyzdžiui, pensijų ar nuolatinio nedarbingumo išmokos, kurios gali būti išmokamos dešimtmečiais.

Draudimas nuo nelaimingų atsitikimų

Draudimas nuo nelaimingų atsitikimų – tai sumų draudimas, kur išmokama pinigine kompensacija kūno sužalojimo fakto atveju, kai pagal vieną sutartį išmokama draudimo išmoka dėl mirties, nuolatinio nedarbingumo ar patirtos traumos, kurie yra nelaimingo atsitikimo pasekmė. Šiuo draudimu taip pat būti atlyginamos medicininio gydymo ir kitos medicininės sąnaudos, patirtos dėl nelaimingo atsitikimo. Be to, yra galimybė apsidraudus gauti dienpinigius už ligoninėje praleistą laiką ar laikiną negalią. Paprastai nuostoliai yra nedideli ir padengiami išmokant vienkartinę išmoką. Mirties įvykiai pagal draudimo nuo nelaimingų atsitikimų sutartis yra reti.

Kelionės draudimas

Kelionės draudimas atlygina nuostolius, patirtus dėl medicininio gydymo kelionės užsienyje metu, jeigu tokių išlaidų patiriama dėl kelionės metu prasidėjusios ligos arba įvykusio nelaimingo atsitikimo, taip pat, esant reikalui, repatriacijos sąnaudos. Papildomai galima įsigyti bagažo praradimo, neįvykusios kelionės, nutrūkusios kelionės ir pavėlavimo išvykti draudimo apsaugą, taip pat asmens civilinės atsakomybės draudimą arba asmens draudimą nuo nelaimingų atsitikimų. Atlyginamų medicininio gydymo ir repatriacijos išlaidų vienam keleiviui riba paprastai yra 100 tūkst. eurų. Didesnė rizika yra susijusi su galimomis stichinėmis nelaimėmis atostogų vietovėse ar su eismo įvykiais, kuriuose sužeistųjų skaičius yra didelis.

Paprastai nuostoliai yra nedideli. Atlyginama nuostolių suma priklauso nuo vietos, kurioje patirta nuostolių, o žalų skaičius priklauso nuo sezono.

Transporto priemonių kasko draudimas

Kasko draudimas atlygina nuostolius, patiriamus dėl transporto priemonei padarytos žalos, jos sunaikinimo, vagystės ar apiplėšimo. Galima įsigyti keletą papildomų draudimo apsaugų (pavyzdžiui, galimybė remontuoti transporto priemonę įmontuojant naujas atsargines dalis ne senesnėms kaip tam tikro amžiaus transporto priemonėms, galimybė pasirinkti transporto priemonių remonto dirbtuvę, papildomos įrangos, keleivių apsauga). Draudimo įmokos nustatomos atskirai kiekvienam klientui remiantis kliento ir transporto priemonės rizikos kriterijais. Į produkto paketą įeina pagalba kelyje ir pakaitinis automobilis.

Turto draudimas, verslo nutrūkimo draudimas ir statybinės rizikos draudimas

Turto draudimas atlygina nuostolius, atsiradusius dėl gaisro, oro sąlygų, skysčių ar garų išsiveržimo, sprogo, trečiųjų šalių piktavališkų veiksmų (vagystės, apiplėšimo), susidūrimo. Už papildomą įmoką klientas gali pasirinkti visų rizikų draudimą. Kartu su gyventojų (ne verslui skirtų) pastatų draudimu, asmenys turi galimybę apdrausti asmeninius kilnojamuosius daiktus ir įsigyti asmens civilinės atsakomybės draudimą.

KONSOLIDUOTŲ FINANSINIŲ ATASKAITŲ PASTABOS

Už metus, pasibaigusius 2025 m. gruodžio 31 d.

(Visos sumos pateiktos tūkst. eurų, jei nenurodyta kitaip)

Verslo nutrūkimo draudimu draudžiamas prarastas veiklos pelnas ir patirtos fiksuotos sąnaudos, atsiradę dėl bet kurios rizikos, kuria apdraustas turtas, skirtas verslui.

Didžiausių nuostolių patiriama dėl gaisro rizikos, nes dėl gaisro atsiranda ir verslo nutrūkimo rizika. Nuostoliai ypač dideli, kai apdraustas turtas (pastatai ir statiniai su kilnojamoju turtu juose) sunaikinamas visas, dėl ko tenka atlyginti verslo nutrūkimo nuostolius iki objektas vėl pradedamas naudoti.

Dažniausi su turto draudimu susiję įvykiai yra visų rizikų draudimo įvykiai, vandens išsiveržimo, vagystės, gaisro nuostoliai ir nuostoliai dėl oro sąlygų (audros, sniego ir potvynių). Paprastai didžiausių nuostolių patiriama dėl gaisro.

Gyvūnų draudimas šalia turto draudimo rizikų apima ir sužalojimų, dėl kurių gyvūnas nugaišta, riziką. Rizikingiausia apsaugos dalis – draudimas nuo labai pavojingų epizootinių ligų.

Didžiausi nuostoliai, susiję su žala turtui, yra valdomi sudarant atitinkamas perdraudimo sutartis priklausomai nuo numatomų realių rizikos scenarijų, remiantis apdrausto turto kiekiu.

Bendrosios civilinės atsakomybės draudimas

Šiuo draudimu suteikiama apsauga nuo kūno sužalojimų ir turtinės žalos, kurią trečioji šalis patiria dėl Draudėjo kaltės, jo veiklos ar neveikimo, arba dėl apdraustos įmonės kaltės, dėl jos veiklos ar produktų. Atlyginami tik tiesioginiai dėl turtinės žalos patirti nuostoliai, o kūno sužalojimų atveju – tiek tiesioginiai, tiek pasekminiai nuostoliai, tokie kaip neuždirbtos pajamos dėl laikinojo ar nuolatinio nedarbingumo ir pašalpos išlaikomiems asmenims.

26.2. Perdraudimo sutarčių turtas

Nauda, kurią Grupė gali gauti pagal turimas perdraudimo sutartis, yra pripažįstama kaip perdraudimo turtas.

Šį turtą sudaro trumpalaikės iš perdraudikų gautinos lėšos, taip pat ilgalaikės gautinos sumos, kurios priklauso nuo numatomų išmokų pagal susijusias perdraustas draudimo sutartis. Iš perdraudikų gautinos arba jiems mokėtinos sumos vertinamos taip, kad atitiktų sumas, susijusias su perdraustomis draudimo sutartimis, ir vadovaujantis kiekvienos perdraudimo sutarties nuostatomis. Perdraudimo įsipareigojimai visų pirma apima įmokas, mokėtinas pagal perdraudimo sutartis, ir yra pripažįstami sąnaudomis, kai tampa mokėtini.

Grupė reguliariai tikrina perdraudimo turtą, ar jo vertė nėra sumažėjusi. Jeigu yra objektyvių turto vertės sumažėjimo įrodymų, Grupė sumažina perdraudimo turto apskaitinę vertę iki jo atsiperkamosios vertės ir vertės sumažėjimo nuostolius pripažįsta pelne (nuostoliuose).

26.3. Jautrumas draudimo rizikai

Atsižvelgiant į tai, kad Grupė teikia ne gyvybės draudimo paslaugas, Grupėje vertinami tik apskaitiniai atsakomybės už patirtus nuostolius įvertinimai ir prielaidos, turintys reikšmingos įtakos Grupės būsimų pinigų srautų laikui ir neapibrėžtumui. Grupė atlieka draudimo sutarčių įsipareigojimų jautrumo testavimą ir pateikia bandymo nuostolių / pelno poveikio rezultatą Draudimo paslaugos rezultatui prieš perdraudimą ir Draudimo finansines sąnaudas (bruto) bei Draudimo paslaugos rezultatui ir Draudimo ir perdraudimo finansines pajamas ir sąnaudas (neto). Balansinė vertė atitinka Draudimo sutarčių įsipareigojimus (bruto) ir Draudimo sutarčių įsipareigojimus, Perdraudimo sutarčių įsipareigojimus ir Perdraudimo sutarčių turtą (neto).

KONSOLIDUOTŲ FINANSINIŲ ATASKAITŲ PASTABOS

Už metus, pasibaigusius 2025 m. gruodžio 31 d.

(Visos sumos pateiktos tūkst. eurų, jei nenurodyta kitaip)

| 2025.12.31 Scenarijaus aprašymas | Pelnas ir nuostolis | | Balansinė vertė | |
|---|---------------------|-----------------|-----------------|-----------------|
| | Bruto | Neto | Bruto | Neto |
| Bazinis skaičiavimas | 74.412 | 54.843 | 316.329 | 306.787 |
| Galutiniai reikalavimai padidėjo 5% | 40.531 | 21.073 | 350.185 | 340.532 |
| Skirtumas | 33.881 | 33.770 | (33.856) | (33.745) |
| Galutiniai reikalavimai sumažėjo 5% | 98.103 | 78.423 | 292.664 | 283.233 |
| Skirtumas | (23.691) | (23.580) | 23.665 | 23.554 |
| Anuitetų mirtingumo rodikliai padidėjo 5% | 74.661 | 55.089 | 316.145 | 306.605 |
| Skirtumas | (249) | (246) | 184 | 182 |
| Anuitetų mirtingumo rodikliai sumažėjo 5% | 74.148 | 54.581 | 316.525 | 306.981 |
| Skirtumas | 264 | 262 | (195) | (193) |
| Rizikos korekcijos pasiklivimo lygmuo padidėjo 5% | 68.311 | 48.948 | 322.389 | 312.643 |
| Skirtumas | 6.100 | 5.895 | (6.060) | (5.855) |
| Rizikos korekcijos pasiklivimo lygmuo sumažėjo 5% | 79.754 | 60.001 | 311.019 | 301.660 |
| Skirtumas | (5.342) | (5.158) | 5.310 | 5.127 |

| 2024.12.31 Scenarijaus aprašymas | Pelnas ir nuostolis | | Balansinė vertė | |
|---|---------------------|-----------------|-----------------|-----------------|
| | Bruto | Neto | Bruto | Neto |
| Bazinis skaičiavimas | 52.636 | 44.456 | 281.751 | 264.078 |
| Galutiniai reikalavimai padidėjo 5% | 19.578 | 11.781 | 314.846 | 296.790 |
| Skirtumas | 33.057 | 32.675 | (33.095) | (32.711) |
| Galutiniai reikalavimai sumažėjo 5% | 75.223 | 66.661 | 259.127 | 241.837 |
| Skirtumas | (22.587) | (22.205) | 22.624 | 22.241 |
| Anuitetų mirtingumo rodikliai padidėjo 5% | 52.837 | 44.634 | 281.575 | 263.924 |
| Skirtumas | (201) | (178) | 176 | 154 |
| Anuitetų mirtingumo rodikliai sumažėjo 5% | 52.425 | 44.269 | 281.936 | 264.241 |
| Skirtumas | 211 | 187 | (185) | (162) |

26.4. Koncentracija pagal teritoriją

Visos draudimo sutartys yra sudarytos Lietuvoje ir Estijoje. Draudimo rizika pagal teritoriją kyla Lietuvoje ir Estijoje, išskyrus kelionių draudimo liudijimus ir vairuotojų privalomojo civilinės atsakomybės draudimo (TPVCAPD) liudijimus, kai draudžiamieji įvykiai įvyksta užsienyje. Finansinio turto, finansinių įsipareigojimų, perdraudimo sutarčių turto, perdraudimo sutarčių įsipareigojimo ir draudimo sutarčių įsipareigojimo geografinė koncentracija ataskaitinio laikotarpio pabaigoje:

| 2025.12.31 | Lietuva | Kitos šalys | Iš viso |
|--|------------------|-----------------|------------------|
| Finansinis turtas, vertinamas tikrąja verte kitose bendrosiose pajamose | 202.263 | 284.554 | 486.817 |
| Finansinis turtas, vertinamas tikrąja verte pelne (nuostoliuose) | 5.377 | 11.516 | 16.893 |
| Perdraudimo gautinos sumos | 9.033 | 3.688 | 12.722 |
| Pinigai ir pinigų ekvivalentai | 17.597 | 2.092 | 19.689 |
| Kitos gautinos sumos | 1.641 | 1.503 | 3.144 |
| Finansinis turtas ir perdraudimo gautinos sumos, iš viso | 235.911 | 303.354 | 539.265 |
| Draudimo mokėtinos sumos | (248.709) | (67.621) | (316.329) |
| Perdraudimo mokėtinos sumos | (3.048) | (131) | (3.180) |
| TFAS 16 nuomos įsipareigojimas | (1.413) | (360) | (1.773) |
| Finansiniai įsipareigojimai ir perdraudimo mokėtinos sumos, iš viso | (253.170) | (68.112) | (321.282) |
| Grynoji pozicija 2025 m. gruodžio 31 d. | (17.258) | 235.242 | 217.983 |

KONSOLIDUOTŲ FINANSINIŲ ATASKAITŲ PASTABOS

Už metus, pasibaigusius 2025 m. gruodžio 31 d.

(Visos sumos pateiktos tūkst. eurų, jei nenurodyta kitaip)

| 2024.12.31 | Lietuva | Kitos šalys | Iš viso |
|---|------------------|-----------------|------------------|
| Finansinis turtas, vertinamas tikrąja verte kitose bendrosiose pajamose | 169.922 | 246.400 | 416.322 |
| Finansinis turtas, vertinamas tikrąja verte pelne (nuostoliuose) | 5.556 | 11.094 | 16.649 |
| Perdraudimo gautinos sumos | 14.996 | 4.305 | 19.301 |
| Pinigai ir pinigų ekvivalentai | 8.648 | 1.933 | 10.581 |
| Kitos gautinos sumos | 2.095 | 1.940 | 4.035 |
| Finansinis turtas ir perdraudimo gautinos sumos, iš viso | 201.216 | 265.672 | 466.888 |
| Draudimo mokėtinios sumos | (222.396) | (59.356) | (281.752) |
| Perdraudimo mokėtinios sumos | (1.550) | (78) | (1.629) |
| TFAS 16 nuomos įsipareigojimas | (1.615) | (585) | (2.199) |
| Kiti finansiniai įsipareigojimai | - | (521) | (521) |
| Finansiniai įsipareigojimai ir perdraudimo mokėtinios sumos, iš viso | (225.561) | (60.540) | (286.101) |
| Grynoji pozicija 2024 m. gruodžio 31 d. | (24.345) | 205.132 | 180.787 |

26.5. Perdraudimo apsauga

Perdraudimo susitarimai apima perviršio ir katastrofų draudimą. Tokių perdraudimo sutarčių įtaka – Grupė pasilieka toliau nurodytą draudimo rizikos dalį:

Maksimali prisiimama dalis draudimo sutarčiai:

| | 2025.12.31 | 2024.12.31 |
|--|------------|------------|
| Asmeninio draudimo nuo nelaimingų atsitikimų ir kelionių medicininių išlaidų draudimas | 105 | 105 |
| Savanoriškas transporto priemonių draudimas | 300 | 300 |
| Motorinių transporto priemonių valdytojų civilinės atsakomybės draudimas | 600 | 600 |
| Krovinių draudimas | 400 | 400 |
| Laivų, krovinių draudimas | 400 | 400 |
| Draudimas nuo gaisro ir kitos žalos, padarytos turtui | 1.755 | 1.755 |
| Bendrosios civilinės atsakomybės draudimas | 468 | 468 |
| Skolos vertybiniai popieriai ir garantijos | 468 | 468 |

27. Finansinės rizikos valdymas**Rizikos valdymo sistema:**

Bendra atsakomybė už Grupės rizikos valdymo sistemos sukūrimą ir priežiūrą tenka Grupės vadovybei. Vadovybė vykdo Grupės rizikos valdymo politikos, kuri rengiama siekiant nustatyti, analizuoti ir valdyti riziką, su kuria susiduria Grupė, stebėseną. Šia politika siekiama nustatyti tinkamas rizikos ribas ir kontrolės priemonės ir nuolat vykdyti nustatyto rizikos dydžio ir apribojimų laikymosi stebėseną. Rizikos valdymo politika ir procedūros reguliariai peržiūrimos, siekiant atspindėti rinkos sąlygų, siūlomų produktų ir geriausios praktikos pokyčius.

Vykdydama įprastą ir investicijų valdymo veiklą, Grupė susiduria su įvairia finansine rizika, įskaitant kredito riziką, likvidumo riziką ir rinkos riziką, kuri apima palūkanų normos riziką, valiutos riziką ir tikrosios vertės riziką. Grupės vadovybė, nustatydama prisiimamos rizikos ribas, siekia minimizuoti galimą neigiamą finansinės rizikos poveikį Grupės finansiniams veiklos rezultatams.

27.1. Kredito rizika

Grūpei yra būdinga kredito rizika, t. y. rizika, kad sandorio šalis nebus pajėgi vykdyti mokėjimų suėjus terminui. Grupė, nustatydama ribas prisiimamos rizikos, susijusios su vertybinių popierių emitentu, skolininku, ar visais jais, kredito riziką skirsto pagal lygius. Tokia rizika nuolat stebima, vykdoma metinė ar dažnesnė peržiūra. Faktinė rizika nuolat lyginama su nustatytomis ribomis.

Kredito rizika valdoma reguliariai analizuojant emitentų, skolininkų ir galimų skolininkų gebėjimą vykdyti jų palūkanų ir kapitalo grąžinimo įsipareigojimus ir, kai tinkama, keičiant skolinimo ribas.

9-ojo TFAS vertės sumažėjimo modelis yra pagrįstas tikėtinų kredito nuostolių (TKN) modeliu, o tai reiškia, kad nuostolių negalima bus patirti, kol nebus pripažinta vertės sumažėjimo suma. Todėl reikia gerai įvertinti, kaip ekonominių veiksnių pokyčiai veikia TKN, kuris nustatomas tikimybės vertinimo pagrindu. Vertės

KONSOLIDUOTŲ FINANSINIŲ ATASKAITŲ PASTABOS

Už metus, pasibaigusius 2025 m. gruodžio 31 d.

(Visos sumos pateiktos tūkst. eurų, jei nenurodyta kitaip)

sumažėjimo modelis taikomas finansiniam turtui, vertinamam amortizuota savikaina arba tikraja verte kitose bendrosiose pajamose, išskyrus investicijas į nuosavybės priemones. Grupė atsižvelgia į numatomus gautinų sumų tikėtinus kredito nuostolius tiek konkretaus turto, tiek kolektyviniu lygmeniu. Visos individualiai reikšmingos gautinos sumos vertinamos atsižvelgiant į konkretų tikėtiną kredito nuostolį. Tuomet visos atskirai reikšmingos gautinos sumos, kurių vertė nėra sumažėjusi, yra bendrai įvertinamos dėl numatomų kredito nuostolių. Gautinos sumos, kurios nėra atskirai reikšmingos, yra bendrai vertinamos dėl numatomų kredito nuostolių. Kadangi Grupės gautinos sumos dažniausiai yra trumpalaikės, Grupės vertinimu, pagal 9-ąjį TFAS tikėtinų kredito nuostolių atidėjiniai gautinoms iš perduoto perdraudimo ir kitiems skolininkams nėra reikšmingi.

Skolos turtui, vertinamam tikraja verte, kurios pasikeitimas pripažįstamas kitomis bendrosiomis pajamomis, taikomas tikėtinas kredito nuostolis. Vertės sumažėjimas vertinamas taip:

- Galiojimo laikotarpio TKN – tikėtini kredito nuostoliai, atsirandantys dėl visų galimų įsipareigojimų neįvykdymo įvykių per tikėtiną finansinės priemonės galiojimo laikotarpį, pripažįstami tada, kai labai padidėja kredito rizika arba sumažėja turto vertė;
- 12 mėnesių TKN – tikėtinų galiojimo laikotarpio kredito nuostolių dalis, atitinkanti tikėtinus kredito nuostolius, atsirandančius dėl finansinio draudimo įsipareigojimų neįvykdymo įvykių, kurie galimi per 12 mėnesių nuo ataskaitos datos.

TKN apskaičiuojamas pagal ankstesnius įmonių ir valdžios sektoriaus skolos turto įsipareigojimų neįvykdymo tikimybės lygius, priskirtus pagal išorinius kredito reitingus.

27.1.1. Maksimali kredito rizika (išskyrus akcijas)

| | 2025.12.31 | 2024.12.31 |
|--|----------------|----------------|
| Lietuvos vyriausybės skolos vertybiniai popieriai | 192.343 | 161.107 |
| Prancūzijos vyriausybės skolos vertybiniai popieriai | 45.863 | 38.224 |
| Įmonių skolos vertybiniai popieriai | 46.182 | 37.059 |
| Lenkijos vyriausybės skolos vertybiniai popieriai | 50.220 | 39.206 |
| Ispanijos vyriausybės skolos vertybiniai popieriai | 20.923 | 20.814 |
| Kroatijos vyriausybės skolos vertybiniai popieriai | 14.362 | 20.726 |
| Rumunijos vyriausybės skolos vertybiniai popieriai | 14.026 | 18.472 |
| Kolektyvinio investavimo subjektai | 16.893 | 16.649 |
| Italijos vyriausybės skolos vertybiniai popieriai | 16.193 | 15.809 |
| Latvijos vyriausybės skolos vertybiniai popieriai | 9.375 | 12.887 |
| Austrijos vyriausybės skolos vertybiniai popieriai | 8.284 | 9.810 |
| Vengrijos vyriausybės skolos vertybiniai popieriai | 16.376 | 8.983 |
| Čilės vyriausybės skolos vertybiniai popieriai | 11.495 | 8.272 |
| Slovėnijos vyriausybės skolos vertybiniai popieriai | 7.672 | 7.586 |
| Bulgarijos vyriausybės skolos vertybiniai popieriai | 13.225 | 6.594 |
| Meksikos vyriausybės skolos vertybiniai popieriai | 10.316 | 2.318 |
| Maroko vyriausybės skolos vertybiniai popieriai | 1.422 | 1.368 |
| Indonezijos vyriausybės skolos vertybiniai popieriai | 2.528 | 1.441 |
| Peru vyriausybės skolos vertybiniai popieriai | 1.318 | 1.301 |
| Serbijos vyriausybės skolos vertybiniai popieriai | 1.372 | 1.356 |
| Izraelio vyriausybės skolos vertybiniai popieriai | 968 | 942 |
| Skolos vertybinių popierių kredito rizika | 501.356 | 430.924 |
| Perdraudimo sutarčių turtas | 12.722 | 19.301 |
| Kitos gautinos sumos | 1.582 | 2.247 |
| Gautinos sumos iš tarpininkų | 1.562 | 1.788 |
| Terminuotieji indėliai | 1.103 | 658 |
| Pinigai ir pinigų ekvivalentai | 19.689 | 10.580 |
| Kitų pozicijų kredito rizika | 36.657 | 34.575 |
| Maksimali kredito rizika, iš viso | 538.013 | 465.498 |

KONSOLIDUOTŲ FINANSINIŲ ATASKAITŲ PASTABOS

Už metus, pasibaigusius 2025 m. gruodžio 31 d.

(Visos sumos pateiktos tūkst. eurų, jei nenurodyta kitaip)

27.1.2. Perdraudimo rizikos išskaidymas pagal reitingus, galiojusius ataskaitos datai

| | 2025.12.31 | 2024.12.31 |
|---------------|---------------|---------------|
| AA | 463 | 679 |
| A | 11.228 | 17.191 |
| Nereitinguota | 1.030 | 1.431 |
| | 12.722 | 19.301 |

27.1.3. Investicijų išskaidymas pagal reitingus, galiojusius ataskaitos datai

| 2025.12.31 | Reitinguota AAA | AA | A | BBB | BB | C | Iš viso |
|--|-----------------|---------------|----------------|----------------|--------------|--------------|----------------|
| Vyriausybės skolos vertybiniai popieriai | - | 15.956 | 345.548 | 76.777 | - | - | 438.281 |
| Įmonių skolos vertybiniai popieriai | - | - | 9.222 | 31.481 | 3.225 | 2.253 | 46.182 |
| Iš viso investicijų turto | - | 15.956 | 354.770 | 108.258 | 3.225 | 2.253 | 484.463 |

| 2024.12.31 | Reitinguota AAA | AA | A | BBB | BB | C | Iš viso |
|--|-----------------|---------------|----------------|---------------|--------------|----------|----------------|
| Vyriausybės skolos vertybiniai popieriai | - | 55.620 | 263.954 | 54.917 | 2.724 | - | 377.216 |
| Įmonių skolos vertybiniai popieriai | - | - | 15.974 | 21.085 | - | - | 37.059 |
| Iš viso investicijų turto | - | 55.620 | 279.927 | 76.003 | 2.724 | - | 414.274 |

27.1.4. Pinigų išskaidymas pagal reitingus, galiojusius ataskaitos datai

| 2025.12.31 | Reitinguota AAA | AA | A | BBB | BB | Nereitinguota | Iš viso |
|--------------------------------|-----------------|----------|--------------|------------|----------|---------------|---------------|
| Pinigai banke | - | - | 4.642 | 128 | - | 14.919 | 19.689 |
| Terminuoti indėliai iki 3 mėn. | - | - | - | - | - | - | - |
| Pinigai, iš viso | - | - | 4.642 | 128 | - | 14.919 | 19.689 |

| 2024.12.31 | Reitinguota AAA | AA | A | BBB | BB | Nereitinguota | Iš viso |
|--------------------------------|-----------------|----------|--------------|----------|----------|---------------|---------------|
| Pinigai banke | - | - | 1.900 | - | - | 8.391 | 10.290 |
| Terminuoti indėliai iki 3 mėn. | - | - | - | - | - | 290 | 290 |
| Pinigai, iš viso | - | - | 1.900 | - | - | 8.681 | 10.580 |

Didžioji dalis pinigų yra laikoma vietoje registruotuose bankuose, kurie neturi savo kredito reitingo, bet priklauso Skandinavijos bankų grupėms, kurios turi aukštus kredito reitingus.

27.2. Likvidumo rizika

Grupei reguliariai tenka panaudoti turimus grynuosius pinigus išmokoms padengti. Vadovybė nustato minimalų būtiną pinigų kiekį įsipareigojimams padengti. Be to, Grupė turi likvidumo rizikos valdymo politiką, kuri nustato minimalius likvidumo rizikos identifikavimo, vertinimo, valdymo, kontrolės ir ataskaitų teikimo reikalavimus. Politikos tikslas – užtikrinti, kad likvidumo rizikos valdymas ir trumpalaikis turtas, taip pat įsipareigojimų valdymas atitiktų priimtą rizikos lygį.

Likvidumo rizika yra nuolat stebima, bet papildomai periodiškai yra stebimi pagrindiniai raportavimo indikatoriai ir pranešami vadovybei.

Likvidumo pagrindinis raportavimo indikatorius - minimalus likvidžiojo turto reikalavimas, ne mažesnis kaip 50% visos viso investicijų portfelio vertės, išskyrus įkeistą turtą, gali būti likviduotas per 20 prekybos dienų. Likvidžios investicinės priemonės yra: grynieji pinigai banko sąskaitose ir terminuotieji indėliai bankuose (iki 3 mėnesių), vyriausybės ir įmonių obligacijos, kurių kredito reitingas yra ne žemesnis nei BBB, pinigų rinkos fondai, akcijos ir akcijų fondai, kuriais prekiaujama reguliuojamose rinkose ir kuriuos galima likviduoti per 20 prekybos dienų. Šis indikatorius stebimas ir jis valdybai pranešama kiekvieną ketvirtį.

Pinigų srautų įplaukų ir išmokų neatitikimo lygiai, įskaitant prognozuojamus tiesioginio draudimo ir perdraudimo pinigų srautus, yra nuolat stebimi. Kiekvieną ketvirtį: ketvirčio pinigų srauto iš veiklos plano / prognozės ir

KONSOLIDUOTŲ FINANSINIŲ ATASKAITŲ PASTABOS

Už metus, pasibaigusius 2025 m. gruodžio 31 d.

(Visos sumos pateiktos tūkst. eurų, jei nenurodyta kitaip)

pinigų srauto pagrindinių raportavimo indikatorių nuokrypiai – vidutinė dienos išlaidų ir veiklos grynyjų pinigų likučio dalis pateikiama valdybai.

Finansinis turtas ir įsipareigojimai skirstomi taip:

| 2025.12.31 | < 1 metai | 1-2 metai | 2-3 metai | 3-4 metai | 4-5 metai | 5-10 metai | > 10 metai | iš viso |
|---|------------------|-----------------|-----------------|----------------|----------------|----------------|-----------------|------------------|
| Finansinis turtas | 82.111 | 73.323 | 29.045 | 69.949 | 76.383 | 175.166 | 591 | 506.568 |
| Finansinis turtas- skolos vertybiniai popieriai | 60.006 | 73.323 | 29.045 | 69.949 | 76.383 | 175.166 | 591 | 484.463 |
| Pinigai ir pinigų ekvivalentai | 19.689 | - | - | - | - | - | - | 19.689 |
| Kitos gautinos sumos | 2.416 | - | - | - | - | - | - | 2.416 |
| Finansiniai įsipareigojimai (bendra suma) | (521) | (369) | (247) | (134) | (37) | (88) | (883) | (2.278) |
| IFRS 16 nuomos įsipareigojimas | (521) | (369) | (247) | (134) | (37) | (88) | (883) | (2.278) |
| Sutarčių įsipareigojimai iš viso (bendra suma) (PŽI) | (107.556) | (29.011) | (16.289) | (7.818) | (2.958) | (8.688) | (18.270) | (190.591) |
| Draudimo sutarčių įsipareigojimai (PŽI) | (109.344) | (29.145) | (16.314) | (7.824) | (2.965) | (8.719) | (18.461) | (192.771) |
| Perdraudimo sutarčių įsipareigojimai (PŽI) | 1.788 | 134 | 25 | 6 | 6 | 31 | 190 | 2.180 |
| Grynoji pozicija 2025 m. gruodžio 31 d. | (25.967) | 43.943 | 12.510 | 61.996 | 73.388 | 166.390 | (18.562) | 313.699 |

| 2024.12.31 | < 1 metai | 1-2 metai | 2-3 metai | 3-4 metai | 4-5 metai | 5-10 metai | > 10 metai | iš viso |
|---|-----------------|-----------------|-----------------|----------------|----------------|----------------|-----------------|------------------|
| Finansinis turtas | 85.926 | 47.855 | 72.578 | 25.985 | 61.271 | 132.419 | 2.019 | 428.053 |
| Finansinis turtas- skolos vertybiniai popieriai | 72.148 | 47.855 | 72.578 | 25.985 | 61.271 | 132.419 | 2.019 | 414.275 |
| Pinigai ir pinigų ekvivalentai | 10.580 | - | - | - | - | - | - | 10.580 |
| Kitos gautinos sumos | 3.198 | - | - | - | - | - | - | 3.198 |
| Finansiniai įsipareigojimai (bendra suma) | (519) | (420) | (228) | (135) | (59) | (75) | (926) | (2.362) |
| IFRS 16 nuomos įsipareigojimas | (519) | (420) | (228) | (135) | (59) | (75) | (926) | (2.362) |
| Sutarčių įsipareigojimai iš viso (bendra suma) (PŽI) | (98.615) | (22.715) | (12.591) | (7.459) | (3.078) | (7.563) | (18.239) | (170.260) |
| Draudimo sutarčių įsipareigojimai (PŽI) | (99.717) | (22.721) | (12.591) | (7.459) | (3.078) | (7.563) | (18.239) | (171.368) |
| Perdraudimo sutarčių įsipareigojimai (PŽI) | 1.102 | 6 | 1 | - | - | - | - | 1.108 |
| Grynoji pozicija 2024 m. gruodžio 31 d. | (13.208) | 24.720 | 59.760 | 18.391 | 58.134 | 124.780 | (17.146) | 255.431 |

Nėra pagal reikalavimą gražintinų sumų, susijusių su draudimo sutartimis.

27.3. Rinkos rizika

Grupė susiduria su rinkos rizika, kuri apima palūkanų normos riziką, valiutos riziką ir tikrosios vertės riziką. Rinkos rizika atsiranda dėl atvirų palūkanų normos, akcijų kainų ir valiutos priemonių pozicijų, kurias visas veikia bendrieji ir konkretūs pokyčiai rinkoje. Vadovybė nustato galimos prisiimti rizikos ribas, kurios reguliariai peržiūrimos. Grupės rinkos rizikos politika nustato rinkos rizikos nustatymo, matavimo ir vertinimo, stebėjimo ir kontrolės, ataskaitų teikimo ir atliekamų valdymo veiksmų taisykles, taip pat proceso dalyvių vaidmenis ir jų atsakomybės sritis Grupės rinkos rizikos valdymo procese.

27.3.1. Palūkanų normos rizika

Palūkanų normos rizika – tai galimybė patirti nuostolių pasikeitus finansinių priemonių ar turto vertei ir pasikeitus dabartinių įsipareigojimų pinigų srautų vertei, pasikeitus rinkos palūkanų normų struktūrai arba šių nerizikingų normų nepastovumui. Palūkanų norma yra rinkos rizikos dalis, dėl to identifikavimas, vertinimas ir stebėjimas yra apibūdinti Rinkos rizikos politikoje. Grupė stebi skirtingus indikatorius kas mėnesį ir ketvirtį, taip pat Grupė nustato rizikos limitus ir juos peržiūri bent kartą per metus. Kartą per ketvirtį Rizikos funkcija limitų realizacijos informaciją pristato valdybai. Vienas pagrindinių indikatorių yra Mokumo kapitalo Rinkos rizikos reikšmė. Ne rečiau kaip kartą per ketvirtį Investicijų komitetas analizuoja portfelio rezultatus, rezultatus rinkos atžvilgiu, palūkanų normų svyravimus ir lūkesčius. Grupės palūkanų normos rizika yra ribota, nes nemažai daliai įsipareigojimų neskaičiuojamos palūkanos, o dominuojanti dalis finansinių priemonių, už kurias mokamos palūkanos, turi fiksuotas palūkanų normas. Toliau pateikiamos finansinių priemonių, kurioms nustatytos palūkanos, išskyrus draudimo sutartis, vidutinės svartinės palūkanų normos:

KONSOLIDUOTŲ FINANSINIŲ ATASKAITŲ PASTABOS

Už metus, pasibaigusius 2025 m. gruodžio 31 d.

(Visos sumos pateiktos tūkst. eurų, jei nenurodyta kitaip)

| | 2025.12.31 | 2024.12.31 |
|--|------------|------------|
| Įmonių skolos vertybiniai popieriai | 3,72% | 3,34% |
| Vyriausybės skolos vertybiniai popieriai | 2,33% | 2,64% |
| Kolektyvinio investavimo subjektai | 3,71% | 3,84% |

Rizikos vertinimas reguliariai analizuojamas atliekant grįžtamąjį patikrinimą ir palyginant perkainojimo pelną (nuostolius) iš pozicijų su atitinkama galima rizika.

Investicijų vertės pokytis ir įtaka grynajam rezultatui dėl rinkos palūkanų normų pokyčių:

| | 2025.12.31 | 2024.12.31 |
|--|------------|------------|
| Rinkos palūkanų norma ir įtaka tikrajai vertei (+0.5 procentinio punkto) | (10.309) | (7.731) |
| Rinkos palūkanų norma ir įtaka tikrajai vertei (-0.5 procentinio punkto) | 10.309 | 7.731 |

Draudimo sutarčių įsipareigojimų, Perdraudimo sutarčių įsipareigojimų ir Perdraudimo sutarčių turto pokytis bei įtaka Draudimo paslaugos rezultatui ir Draudimo ir perdraudimo finansinėms pajamoms ir sąnaudoms dėl palūkanų normų pokyčių:

| 2025.12.31 Scenarijaus aprašymas | Pelnas ir nuostolis | Balansinė vertė |
|--|------------------------|--------------------|
| Bazinis skaičiavimas | 54.843 | 296.187 |
| Palūkanų norma (EUR) padidėja 1 procentiniu punktu | 54.843 | 292.656 |
| Skirtumas | - | 3.532 |
| Palūkanų norma (EUR) sumažėja 1 procentiniu punktu | 54.843 | 300.210 |
| Skirtumas | - | (4.023) |

| 2024.12.31 Scenarijaus aprašymas | Pelnas ir nuostolis | Balansinė vertė |
|--|------------------------|--------------------|
| Bazinis skaičiavimas | 44.456 | 264.078 |
| Palūkanų norma (EUR) padidėja 1 procentiniu punktu | 44.456 | 260.637 |
| Skirtumas | - | 3.442 |
| Palūkanų norma (EUR) sumažėja 1 procentiniu punktu | 44.456 | 268.056 |
| Skirtumas | - | (3.977) |

27.3.2. Tikrosios vertės nustatymas

Finansinio turto tikrosios vertės hierarchiją sudaro trys lygiai. 1 lygis matuojamas remiantis aktyvių rinkų (nepakoreguotomis) kainomis, gautomis iš aktyvių rinkų identiškam turtui, t. y. biržinėms likvidžioms skolos priemonėms, akcijoms, išvestinėms finansinėms priemonėms. 2 lygio turtas vertinamas remiantis kintamųjų duomenimis, išskyrus biržines kainas, priskiriamas 1 lygiui, kurie gali būti tiesiogiai (kaip kainos) arba netiesiogiai (remiantis kainomis) stebimi rinkoje, t. y. fondų vienetai, biržinės skolos priemonės, vertinamos remiantis įgaliotos informacijos tarnybos ir kitų paskelbtais vertinimais. 3 lygis yra turtas, vertinamas pagal esamose rinkose nestebimais kintamaisiais, jie apima investicinį turtą. Finansinės vertės, išskaidytos pagal lygius, aprašytos 15 ir 18 pastabose.

Finansinis turtas ir finansiniai įsipareigojimai, išskyrus tuos, kurie apskaitomi tikrąja verte, yra gautinos sumos, terminuotieji indėliai kredito įstaigose, pinigai ir pinigų ekvivalentai.

Draudimo, perdraudimo ir kitų finansinių skolų bei finansinių įsipareigojimų likęs terminas yra trumpesnis nei vieni metai, jiems netaikomos palūkanos, todėl laikoma, kad jų tikroji vertė reikšmingai nesiskiria nuo jų apskaitinės vertės.

Terminuotieji indėliai kredito įstaigose ir pinigai bei pinigų ekvivalentai yra trumpalaikės finansinės priemonės, kurių likęs terminas neviršija vieno metų, jiems netaikomos palūkanos arba taikomos nedidelės palūkanos, todėl laikoma, kad jų tikroji vertė reikšmingai nesiskiria nuo jų apskaitinės vertės.

KONSOLIDUOTŲ FINANSINIŲ ATASKAITŲ PASTABOS

Už metus, pasibaigusius 2025 m. gruodžio 31 d.

(Visos sumos pateiktos tūkst. eurų, jei nenurodyta kitaip)

27.3.3. Valiutos rizika

Valiutos rizika yra Rinkos rizikos dalis. Grupė nesusiduria su reikšminga valiutos rizika, nes draudimo apsauga ir kiti sandoriai paprastai yra įvertinti eurais. Grupės vadovybė siekia apriboti valiutos riziką per investicijų portfelį atitinkamomis valiutomis suma, kuri būtų lygi atitinkamoms perdraudimo sutarčių turto, draudimo ir perdraudimo sutarčių įsipareigojimų ir kitų įsipareigojimų sumoms. Finansinio turto, finansinių įsipareigojimų ir žaliavų rezervo išskaidymas pagal valiutas ataskaitos datai:

| | EUR | PLN | Kita | Iš viso |
|---|------------------|----------------|----------------|------------------|
| Finansinis turtas, vertinamas tikraja verte kitose bendrosiose pajamose | 486.817 | - | - | 486.817 |
| Finansinis turtas, vertinamas tikraja verte pelne (nuostoliuose) | 16.893 | - | - | 16.893 |
| Perdraudimo sutarčių turtas | 12.623 | 1 | 98 | 12.722 |
| Pinigai ir pinigų ekvivalentai | 19.680 | - | 8 | 19.689 |
| Kitos gautinos sumos | 3.144 | - | - | 3.144 |
| Finansinis turtas ir perdraudimo sutarčių turtas, iš viso | 539.158 | 1 | 106 | 539.265 |
| Draudimo sutarčių įsipareigojimai | (308.103) | (2.859) | (5.367) | (316.329) |
| Perdraudimo sutarčių įsipareigojimai | (3.161) | - | (19) | (3.180) |
| TFAS 16 nuomos įsipareigojimas | (1.773) | - | - | (1.773) |
| Finansiniai įsipareigojimai, perdraudimo ir draudimo sutarčių įsipareigojimai, iš viso | (313.037) | (2.859) | (5.386) | (321.282) |
| Grynoji pozicija 2025 m. gruodžio 31 d. | 226.121 | (2.858) | (5.280) | 217.983 |

| | EUR | PLN | Kita | Iš viso |
|---|------------------|----------------|----------------|------------------|
| Finansinis turtas, vertinamas tikraja verte kitose bendrosiose pajamose | 416.322 | - | - | 416.322 |
| Finansinis turtas, vertinamas tikraja verte pelne (nuostoliuose) | 16.649 | - | - | 16.649 |
| Perdraudimo sutarčių turtas | 18.904 | 35 | 362 | 19.301 |
| Pinigai ir pinigų ekvivalentai | 10.562 | 12 | 6 | 10.580 |
| Kitos gautinos sumos | 4.035 | - | - | 4.035 |
| Finansinis turtas ir perdraudimo sutarčių turtas, iš viso | 466.472 | 47 | 368 | 466.887 |
| Draudimo sutarčių įsipareigojimai | (275.330) | (1.620) | (4.801) | (281.751) |
| Perdraudimo sutarčių įsipareigojimai | (1.606) | (2) | (21) | (1.629) |
| TFAS 16 nuomos įsipareigojimas | (2.199) | - | - | (2.199) |
| Kiti finansiniai įsipareigojimai | (521) | - | - | (521) |
| Finansiniai įsipareigojimai, perdraudimo ir draudimo sutarčių įsipareigojimai, iš viso | (279.656) | (1.622) | (4.822) | (286.100) |
| Grynoji pozicija 2024 m. gruodžio 31 d. | 186.816 | (1.575) | (4.454) | 180.787 |

Valiutos kursų pokyčiai neturi reikšmingos įtakos Grupės grynajai pozicijai. Didžioji dalis finansinio turto ir įsipareigojimų yra eurais.

28. Tvarumo rizikos valdymas

Grupė turi dedikuotą Tvarumo politiką, kuri nustato Grupės tvarumo veiklos valdymo struktūrą ir nustato, kokie turėtų būti tvarios veiklos valdymo tikslai priimam visus verslo sprendimus bei įgyvendinant Grupės strategiją, apibrėžia tvarumo rizikos valdymo procesus, su tvarumo rizikos valdymu susijusių dalyvių funkcijas ir atsakomybes. Tvarumo tikslai neturi būti viršesni už Grupės strateginių, draudėjų, apdraustųjų ir naudos gavėjų tikslų. Grupė turi dedikuotą asmenį – Tvarumo vadovą, kurio atsakomybė yra tvarumo rizikos valdymas. Kiekvieną ketvirtį rizikos indikatoriai yra stebimi ir pristatomi valdybai. Kiekvienais metais Grupė Nuosavos rizikos ir mokymo vertinimo ataskaitoje raportuoja Grupės tvarumo reikšmingumo įvertinimą. Planavimo laikotarpiu (trumpu laikotarpiu) su tvarumu susijusios rizikos – pereinamoji rizika, yra laikoma kaip nereikšminga įsipareigojimams, galimas poveikis yra įtraukimas į draudimo rizikos vertinimus. Vadovaujantis atitinkamo sektoriaus metodika, Grupė galės išvengti neigiamo poveikio turtui ne tik dabar, bet ir ateityje net vidutiniu ir ilgalaikiu laikotarpiu.

KONSOLIDUOTŲ FINANSINIŲ ATASKAITŲ PASTABOS

Už metus, pasibaigusius 2025 m. gruodžio 31 d.

(Visos sumos pateiktos tūkst. eurų, jei nenurodyta kitaip)

29. Kapitalo rizikos valdymas

Grupė yra įpareigota pasiekti ir nuolat palaikyti tinkamą kapitalo lygį, kad būtų patenkintas mokumo reikalavimas. Rizikos apetitas nustato tikslinį minimalų nuosavų lėšų lygį, užtikrinantį nustatytą minimalų mokumo koeficientą. Valdyba turi būti įsitikinusi, kad verslas turi pakankamai kapitalo, kad jį išlaikytų esant reikšmingam (bet realistiškam) neigiamam poveikiui, tačiau tuo pačiu metu turi pakankamai kapitalo išteklių, kad galėtų patenkinti būsimus augimo siekius.

Be to, Grupė turi užtikrinti, kad jį išlaikytų kapitalo lygį, atitinkantį Europos mokumo taisykles ir Lietuvos banko reikalavimus. Nuo 2016 m. sausio 1 d. galioja įstatymai „Mokumas II“, o nuo to laiko Grupės mokumo kapitalo reikalavimas (SCR) apskaičiuojamas naudojant standartinę formulę.

Nuosavos rizikos ir mokumo vertinimo (ORSA) procesas yra skirtas nustatyti aiškų ryšį tarp Grupės rizikų ir kapitalo poreikių, kylančių dėl šios rizikos prisiėmimo, taip pat numatomų kapitalo pozicijų planavimo laikotarpiu. Šis kapitalo valdymo planas yra reikšmingas ORSA proceso elementas, perduodantis esamą kapitalo būklę ir numatomą kapitalo būklę planavimo laikotarpiu ir kapitalo išleidimo ar išpirkimo poreikį.

Kapitalo valdymo politika nustato minimalų kapitalo valdymo planavimo, organizavimo, stebėsenos ir taisymo veiksmų, taip pat kapitalo būklės vertinimo ir ataskaitų teikimo reikalavimą, kad Grupės vadovybė galėtų laiku atlikti būtinus veiksmus.

Grupės tikslai yra:

- Tikslinio mokumo koeficiento išlaikymas, viršijantis žaliojoje zonoje numatytą žemesnį lygį, kaip apibrėžta Rizikos apetite;
- Efektyvus kapitalo valdymas optimizuojant kapitalo naudojimą;
- Bendras akcininkų pelno padidėjimas patronuojančiosios įmonės investuotojams, visų pirma optimizuojant kapitalo naudojimą išlaikant saugumą;
- Pakankamų lėšų išlaikymas, padengiant Grupės įsipareigojimus klientams.

Grupės kapitalo valdymo procesą sudaro šie etapai:

- Planavimas;
- Organizavimas;
- Stebėjimas;
- Taisymo veiksmai.

Pagrindiniai siūlomų išmokėti dividendų dydžio nustatymo principai, taip pat jų patvirtinimo ir mokėjimo procesas yra apibrėžti Grupės dividendų politikoje.

Pagrindinis Grupės tikslas, susijęs su kapitalo valdymu, yra išlaikyti pakankamai lėšų savo įsipareigojimams padengti, taip pat efektyvus kapitalo valdymas optimizuojant kapitalo panaudojimą. Grupės kapitalo valdymo politika apibrėžia minimalius reikalavimus kapitalo valdymo, planavimo, organizavimo, stebėsenos ir ištaisymo veiksams, taip pat kapitalo būklės matavimui ir ataskaitų teikimui, kad Grupės vadovybė galėtų laiku imtis būtinų veiksmų. Grupė yra orientuota į tai, kad pasiektų ir nuolat palaikytų mokumo lygį, atitinkantį riziką, prisiimtą vykdant Grupė verslo veiklą. Kapitalo valdymo komitetas yra su kapitalo valdymu susijusių procesų Grupės savininkas. Valdyba prisiima galutinę atsakomybę už kapitalo valdymą.

Toliau nurodyti pagrindinių nuosavų lėšų elementai laikomi atitinkančiais direktyvos "Mokumas II" 93 straipsnio 1 dalies a ir b punktuose nustatytas savybes, atsižvelgiant į direktyvos "Mokumas II" 93 straipsnio 2 dalyje nustatytas savybes, ir priskiriami 1 pakopai, jei toliau nurodyti elementai atitinka visas deleguotojo reglamento 71 straipsnyje nustatytas savybes:

- 1) suderinimo rezervas;
- 2) apmokėtas paprastasis akcinis kapitalas ir susiję akcijų priedai;
- 3) subordinuotoji skola.

2025 m. gruodžio 31 d. Grupė valdo savo kapitalo pakankamumo reikalavimus pagal „Mokumas II“ taisykles ir jų laikosi.

KONSOLIDUOTŲ FINANSINIŲ ATASKAITŲ PASTABOS

Už metus, pasibaigusius 2025 m. gruodžio 31 d.

(Visos sumos pateiktos tūkst. eurų, jei nenurodyta kitaip)

30. Žalų vystymosi lentelė

Žalų vystymosi lentelė iliustruoja Grupės įvertintą galutinę neapmokėtų sumą prieš perdraudimą:

| 2025.12.31 | Prieš 7 - 8 metus | Prieš 6 - 7 metus | Prieš 5 - 6 metus | Prieš 4 - 5 metus | Prieš 3 - 4 metus | Prieš 2 - 3 metus | Prieš 1 - 2 metus | Prieš 0 - 1 metus | Iš viso |
|--|-------------------------|-------------------------|-------------------------|-------------------------|-------------------------|-------------------------|-------------------------|-------------------------|------------------|
| Nediskontuotų gryųjų kaupiamųjų klodų įverčiai | | | | | | | | | |
| Įvykio metų pabaigoje | 49.227 | 174.137 | 159.807 | 172.646 | 206.151 | 257.420 | 275.737 | 289.787 | |
| Po 1 metų | 44.118 | 162.328 | 155.937 | 169.974 | 204.454 | 254.849 | 268.660 | | |
| Po 2 metų | 41.977 | 158.411 | 152.056 | 167.811 | 199.104 | 252.230 | | | |
| Po 3 metų | 39.040 | 154.357 | 144.323 | 163.972 | 194.203 | | | | |
| Po 4 metų | 32.482 | 149.813 | 141.319 | 159.670 | | | | | |
| Po 5 metų | 31.932 | 149.631 | 141.144 | | | | | | |
| Po 6 metų | 31.434 | 149.506 | | | | | | | |
| Po 7 metų | 31.139 | | | | | | | | |
| Apmokėtos kaupiamosios išmokos | 29.693 | 139.603 | 137.805 | 155.239 | 185.153 | 231.068 | 236.032 | 201.113 | 1.315.706 |
| Įsipareigojimai už patirtas žalas be išlaidų, kai įvykiai įvyko mažiau nei prieš 8 metus – nediskontuoti tiksliausio įverčio įsipareigojimai | 1.445 | 9.903 | 3.339 | 4.432 | 9.050 | 21.162 | 32.628 | 88.674 | 170.633 |
| Įsipareigojimai už kitas patirtas pretenzijas, patirtas daugiau nei prieš 8 metus - nediskontuoti tiksliausio įverčio įsipareigojimai | | | | | | | | | 22.139 |
| Įsipareigojimai už patirtus žalas - rizikos koregavimas nediskontuotas | | | | | | | | | 11.840 |
| Diskonto poveikis įsipareigojimams už patirtus reikalavimus | | | | | | | | | -13.699 |
| Įsipareigojimai už patirtus nuostolius | | | | | | | | | 190.911 |
| 2024.12.31 | | | | | | | | | |
| Nediskontuotų gryųjų kaupiamųjų klodų įverčiai | | | | | | | | | |
| Įvykio metų pabaigoje | 49.227 | 174.137 | 159.807 | 172.646 | 206.151 | 257.420 | 275.737 | | |
| Po 1 metų | 44.118 | 162.328 | 155.937 | 169.974 | 204.454 | 254.849 | | | |
| Po 2 metų | 41.977 | 158.411 | 152.056 | 167.811 | 199.104 | | | | |
| Po 3 metų | 39.040 | 154.357 | 144.323 | 163.972 | | | | | |
| Po 4 metų | 32.482 | 149.813 | 141.319 | | | | | | |
| Po 5 metų | 31.932 | 149.631 | | | | | | | |
| Po 6 metų | 31.434 | | | | | | | | |
| Apmokėtos kaupiamosios išmokos | 29.700 | 139.448 | 137.489 | 154.179 | 184.025 | 227.592 | 192.976 | | 1.065.409 |
| Įsipareigojimai už patirtas žalas be išlaidų, kai įvykiai įvyko mažiau nei prieš 7 metus – nediskontuoti tiksliausio įverčio įsipareigojimai | 1.733 | 10.183 | 3.830 | 9.793 | 15.079 | 27.257 | 82.761 | | 150.636 |
| Įsipareigojimai už kitas patirtas pretenzijas, patirtas daugiau nei prieš 7 metus - nediskontuoti tiksliausio įverčio įsipareigojimai | | | | | | | | | 20.732 |
| Įsipareigojimai už patirtus žalas - rizikos koregavimas nediskontuotas | | | | | | | | | 10.691 |
| Diskonto poveikis įsipareigojimams už patirtus reikalavimus | | | | | | | | | -10.944 |
| Įsipareigojimai už patirtus nuostolius | | | | | | | | | 171.115 |

AB „Lietuvos draudimas“

Bendrovės kodas 110051834, J. Basanavičiaus g. 10, Vilnius

KONSOLIDUOTŲ FINANSINIŲ ATASKAITŲ PASTABOS

Už metus, pasibaigusius 2025 m. gruodžio 31 d.

(Visos sumos pateiktos tūkst. eurų, jei nenurodyta kitaip)

Žalų vystymosi lentelė iliustruoja Grupės įvertintą galutinę neapmokėtų sumą po perdraudimo:

| 2025.12.31 | Prieš 7 - 8 metus | Prieš 6 - 7 metus | Prieš 5 - 6 metus | Prieš 4 - 5 metus | Prieš 3 - 4 metus | Prieš 2 - 3 metus | Prieš 1 - 2 metus | Prieš 0 - 1 metus | Iš viso |
|--|-------------------|-------------------|-------------------|-------------------|-------------------|-------------------|-------------------|-------------------|------------------|
| Nediskontuotų grynųjų kaupiamųjų klodų įverčiai | | | | | | | | | |
| Įvykio metų pabaigoje | 46.565 | 167.592 | 155.362 | 169.647 | 203.349 | 246.292 | 268.856 | 287.074 | |
| Po 1 metų | 41.910 | 156.522 | 151.617 | 168.394 | 202.339 | 243.905 | 262.471 | | |
| Po 2 metų | 40.175 | 152.454 | 149.114 | 166.188 | 197.017 | 241.360 | | | |
| Po 3 metų | 37.892 | 148.075 | 141.457 | 162.299 | 192.141 | | | | |
| Po 4 metų | 31.319 | 143.727 | 138.297 | 157.930 | | | | | |
| Po 5 metų | 30.824 | 143.520 | 138.516 | | | | | | |
| Po 6 metų | 30.734 | 143.715 | | | | | | | |
| Po 7 metų | 30.450 | | | | | | | | |
| Apmokėtos kaupiamosios išmokos | 28.988 | 138.580 | 135.123 | 154.096 | 183.518 | 221.296 | 231.556 | 200.109 | 1.293.265 |
| Įsipareigojimai už patirtas žalas be išlaidų, kai įvykiai įvyko mažiau nei prieš 8 metus – nediskontuoti tiksliausio įverčio įsipareigojimai | 1.462 | 5.135 | 3.393 | 3.834 | 8.624 | 20.064 | 30.914 | 86.966 | 160.392 |
| Įsipareigojimai už kitas patirtas pretenzijas, patirtas daugiau nei prieš 8 metus - nediskontuoti tiksliausio įverčio įsipareigojimai | | | | | | | | | 19.413 |
| Įsipareigojimai už patirtus žalas - rizikos koregavimas nediskontuotas | | | | | | | | | 11.016 |
| Diskonto poveikis įsipareigojimams už patirtus reikalavimus | | | | | | | | | -13.413 |
| Įsipareigojimai už patirtus nuostolius | | | | | | | | | 177.407 |
| 2024.12.31 | | | | | | | | | |
| Nediskontuotų grynųjų kaupiamųjų klodų įverčiai | | | | | | | | | |
| Įvykio metų pabaigoje | 46.565 | 167.592 | 155.362 | 169.647 | 203.349 | 246.292 | 268.856 | | |
| Po 1 metų | 41.910 | 156.522 | 151.617 | 168.394 | 202.339 | 243.905 | | | |
| Po 2 metų | 40.175 | 152.454 | 149.114 | 166.188 | 197.017 | | | | |
| Po 3 metų | 37.892 | 148.075 | 141.457 | 162.299 | | | | | |
| Po 4 metų | 31.319 | 143.727 | 138.147 | | | | | | |
| Po 5 metų | 30.824 | 143.255 | | | | | | | |
| Po 6 metų | 27.867 | | | | | | | | |
| Apmokėtos kaupiamosios išmokos | 29.002 | 138.425 | 136.437 | 153.040 | 182.397 | 217.899 | 192.704 | | 1.049.904 |
| Įsipareigojimai už patirtas žalas be išlaidų, kai įvykiai įvyko mažiau nei prieš 7 metus – nediskontuoti tiksliausio įverčio įsipareigojimai | 1.732 | 5.095 | 1.861 | 9.259 | 14.621 | 26.006 | 76.151 | | 134.724 |
| Įsipareigojimai už kitas patirtas pretenzijas, patirtas daugiau nei prieš 7 metus - nediskontuoti tiksliausio įverčio įsipareigojimai | | | | | | | | | 15.352 |
| Įsipareigojimai už patirtus žalas - rizikos koregavimas nediskontuotas | | | | | | | | | 9.669 |
| Diskonto poveikis įsipareigojimams už patirtus reikalavimus | | | | | | | | | -10.147 |
| Įsipareigojimai už patirtus nuostolius | | | | | | | | | 149.598 |

Grupė anksčiau neatskleidė informacijos apie žalų vystymąsį, kuris įvyko anksčiau nei likus penkeriems metams iki metinio ataskaitinio laikotarpio, kuriuo ji pirmą kartą taiko 17-ąjį TFAS.

KONSOLIDUOTŲ FINANSINIŲ ATASKAITŲ PASTABOS

Už metus, pasibaigusius 2025 m. gruodžio 31 d.

(Visos sumos pateiktos tūkst. eurų, jei nenurodyta kitaip)

31. Turto nuoma**31.1. Turto nuoma, kai Grupė yra nuomininkė**

Grupė įvertina per finansinį laikotarpį sudarytas turto nuomos sutartis, ar jos atitinka naudojimo teise valdomo turto pagal 16-ojo TFAS kriterijus. Vertinant turto nuomos sutartį yra identifikuojamas nuomos turtas, atlygis už naudojimąsi turtu, sutarties teisė kontroliuoti turto naudojimą ir teisė gauti visą ekonominę naudą iš naudojimosi juo tam tikrą laikotarpį. Nuomos sutarties pradžios dieną naudojimo teise valdomas turtas yra įvertinamas jo įsigijimo savikaina, visų būsimųjų mokėjimų dabartine verte. Finansinės būklės ataskaitoje naudojimo teise valdomas turtas priskiriamas straipsniui „Nekilnojamas turtas ir įrengimai“.

Pagal 16-ąjį TFAS "Naudojimo teise valdomas turtas" 2025 m. gruodžio 31 d. sudarė 1 282 tūkstančių eurų biuro patalpų nuoma (976 tūkst. eurų Lietuvoje ir 306 tūkst. eurų Estijoje) ir 374 tūkstančių eurų žemės po pastatais, kuriuose vykdoma draudimo veikla Lietuvoje, nuoma. 2025 m. gruodžio 31 d., bendra naudojimo teise valdomo turto vertė sudarė 1 656 tūkst. 2024 m. gruodžio 31 d. biuro patalpų naudojimo teise valdomo turto nuoma sudarė 1 546 tūkstančių eurų (1 036 tūkst. eurų Lietuvoje ir 511 tūkst. eurų Estijoje), o žemės nuoma Lietuvoje 385 tūkst. eurų. Bendra naudojimo teise valdomo turto vertė 2024 m. gruodžio 31 d. sudarė 1 951 tūkst. eurų.

Kai nuomos sutartyje nėra numatytos palūkanų normos, Grupė nustato nuomininko papildomą skolinimosi normą. Nuomininko papildoma skolinimosi palūkanų norma padengiama remiantis paskolų, kurių savybės panašios į nuomos įsipareigojimų, vidutinėmis palūkanų normomis. 2025 m. gruodžio 31 d. vidutinė svertinė palūkanų norma už lizingo įsipareigojimų pripažinimą Lietuvoje buvo 5,24%, Estijos filialui 2,84%. 2024 m. gruodžio 31 d. vidutinė svertinė nuomos įsipareigojimų pripažinimo palūkanų norma Lietuvoje buvo 6,06%, o Estijos filialo 2,74%.

Naudojimo teise valdomo turto pagal 16-ąjį TFAS įsipareigojimų pokytis:

| 2023 m. gruodžio 31 d. | | 2024 m. gruodžio 31 d. | |
|--------------------------------------|--------------|--------------------------------------|--------------|
| | 2.099 | | 2.199 |
| Naujos sutartys, sutarčių pakeitimai | 467 | Naujos sutartys, sutarčių pakeitimai | 216 |
| Apmokėtas nuomos įsipareigojimas | (752) | Apmokėtas nuomos įsipareigojimas | (733) |
| Nuomos įsipareigojimo palūkanos | 385 | Nuomos įsipareigojimo palūkanos | 91 |
| 2024 m. gruodžio 31 d. | 2.199 | 2025 m. gruodžio 31 d. | 1.773 |
| Trumpalaikė dalis | 647 | Trumpalaikė dalis | 654 |
| Ilgalaikė dalis | 1.552 | Ilgalaikė dalis | 1.119 |

Trumpalaikė ir ilgalaikė nuomos įsipareigojimų dalys:

| | 2025.12.31 | 2024.12.31 |
|--|--------------|--------------|
| Trumpalaikė dalis (mokėtina iki 1 metų) | 653 | 647 |
| Iki 3 mėn. | 213 | 206 |
| Nuo 3 mėn. iki 1 metų | 440 | 441 |
| Ilgalaikė dalis (mokėtina po 1 metų) | 1.120 | 1.552 |
| Nuo 1 iki 2 metų | 421 | 592 |
| Nuo 2 iki 3 metų | 202 | 314 |
| Nuo 3 iki 4 metų | 103 | 136 |
| Nuo 4 iki 5 metų | 21 | 64 |
| Daugiau nei 5 metai | 373 | 446 |
| Iš viso mokėtinų nuomos įsipareigojimų | 1.773 | 2.199 |

Nuomos įsipareigojimai pagal 16-ąjį TFAS yra priskiriami Finansinės būklės ataskaitos straipsniui „Kiti įsipareigojimai“.

Grupė per 2025 metus apmokėjo naudojimo teise valdomo turto nuomos išlaidas, kurių bendra suma siekė 733 tūkst. EUR ir pinigų srautų ataskaitoje priskiriamos straipsniui „Sumos, sumokėtos už nuomos įsipareigojimą“ (2024: 752 tūkst. EUR).

Grupė taiko 16-ojo TFAS išimtis trumpalaikės nuomos sutartims ir mažaverčiam turtui, t. y. tokios nuomos sąnaudas pripažįsta kaip veiklos nuomą.

KONSOLIDUOTŲ FINANSINIŲ ATASKAITŲ PASTABOS

Už metus, pasibaigusius 2025 m. gruodžio 31 d.

(Visos sumos pateiktos tūkst. eurų, jei nenurodyta kitaip)

| | 2025.12.31 | 2024.12.31 |
|---|----------------|----------------|
| Naudojimo teise valdomo turto nusidėvėjimas: | (740) | (668) |
| - Žemės nuoma | (19) | (6) |
| - Patalpų nuoma | (721) | (662) |
| Naudojimo teise valdomo turto palūkanos | (91) | (385) |
| Sąnaudos, susijusios su trumpalaikės nuomos ir mažaverčio turto nuomos sutartimis | (312) | (410) |
| Iš viso nuomos sąnaudų | (1.143) | (1.463) |

Žemės nusidėvėjimas kaip naudojimo teise valdomas turtas yra priskirtas prie bendrųjų pajamų ataskaitos straipsnio „Išsigijimo sąnaudos“, patalpų nuomos nusidėvėjimas – prie straipsnio „Administracinės sąnaudos“. Naudojimo teise valdomo turto palūkanos yra priskirtos bendrųjų pajamų ataskaitos straipsniui „Finansinės veiklos pajamos ir sąnaudos“.

31.2. Turto nuoma, kai Grupė yra nuomotoja

Grupė nuomoja patalpas ir šią nuomą klasifikuoja kaip veiklos nuomą, nes ji iš esmės neperduoda visos su turtu susijusios rizikos ir naudos. Patalpų subnuomos sutartys yra trumpalaikės arba mažos vertės turto, todėl yra priskirtos prie veiklos nuomos.

| | 2025 | 2024 |
|---------------------------------------|------------|------------|
| Patalpų nuomos pajamos: | 856 | 806 |
| - Investicinių patalpų nuomos pajamos | 738 | 687 |
| - Kitų patalpų nuomos pajamos | 118 | 119 |

Toliau lentelėje pateikiama užbalansinių gautinų nepareikalautų veiklos nuomos mokėjimų terminų analizė. Atskleidžiamos nediskontuotos sumos, kurios yra gautinos po ataskaitinio laikotarpio iš patalpų veiklos nuomos.

| | 2025.12.31 | 2024.12.31 |
|-----------------------|--------------|--------------|
| Gautinos sumos | | |
| Iki 1 metų | 839 | 797 |
| Nuo 1 iki 2 metų | 816 | 762 |
| Nuo 2 iki 3 metų | 639 | 757 |
| Nuo 3 iki 4 metų | 70 | 602 |
| Nuo 4 iki 5 metų | - | 65 |
| Daugiau nei 5 metai | - | - |
| Iš viso | 2.364 | 2.983 |

32. Įvykiai pasibaigus ataskaitiniam laikotarpiui

Nuo finansinės būklės ataskaitos datos iki šių konsoliduotų finansinių ataskaitų patvirtinimo dienos neįvyko jokių įvykių, kurie galėtų reikšmingai paveikti AB „Lietuvos draudimas“ metinius veiklos rezultatus, pinigų srautus ar finansinę būklę ar su tuo susijusią informaciją metų pabaigoje.